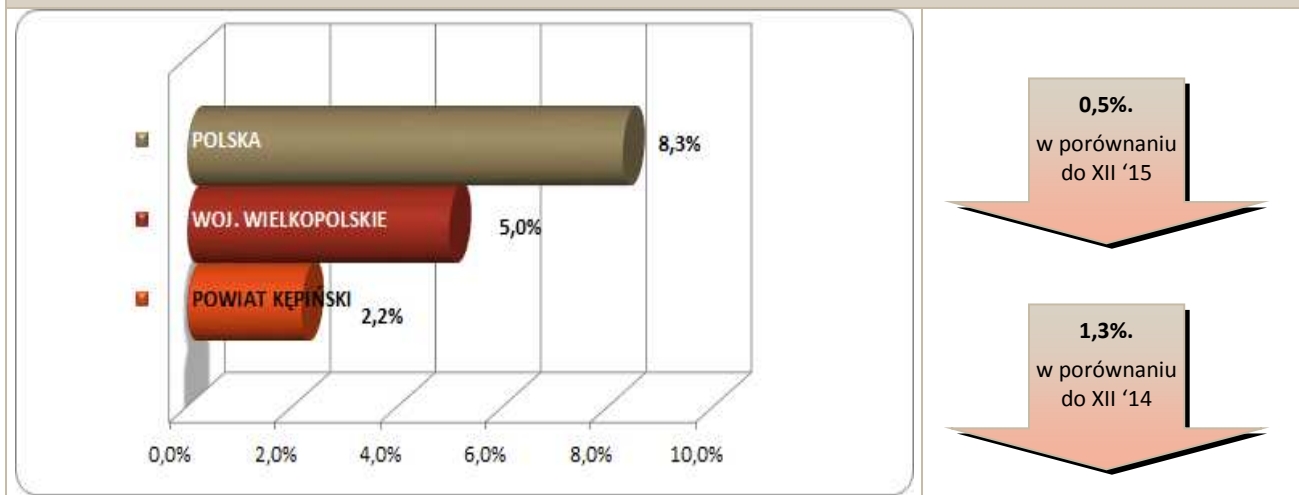


Stopa bezrobocia – dane na koniec grudnia 2016r.



W styczniu br. klientami Powiatowego Urzędu Pracy w Kępnie z **Gminy Rychtal** było **47** osób, w tym:

- **46** bezrobotnych,
- **1** poszukująca pracy.

Klienci PUP¹ na koniec stycznia 2017r. na tle poszczególnych gmin

Miasto / Gmina	Liczba bezrobotnych									
	Ogółem	w tym								
		+/- od początku roku	Kobiety	+/- od początku roku	Młodzież do 25 roku życia	+/- od początku roku	Długotrwale bezrobotni	+/- od początku roku	Bez prawa do zasiłku	+/- od początku roku
Miasto i Gmina Kępno	361	33	208	16	53	11	164	8	296	20
Gmina Baranów	77	1	51	1	17	0	29	2	61	0
Gmina Bralin	62	5	37	-2	9	3	18	1	54	8
Gmina Łęka Opatowska	44	0	29	-1	7	1	22	5	41	4
Gmina Perzów	56	1	33	-2	12	0	26	-1	42	0
Gmina Rychtal	46	3	24	-1	4	2	25	0	43	4
Gmina Trzcinica	58	2	29	-1	14	1	22	0	47	3
Ogółem	704	45	411	10	116	18	306	15	584	39
w tym poszukujących pracy	22									
Razem	726									

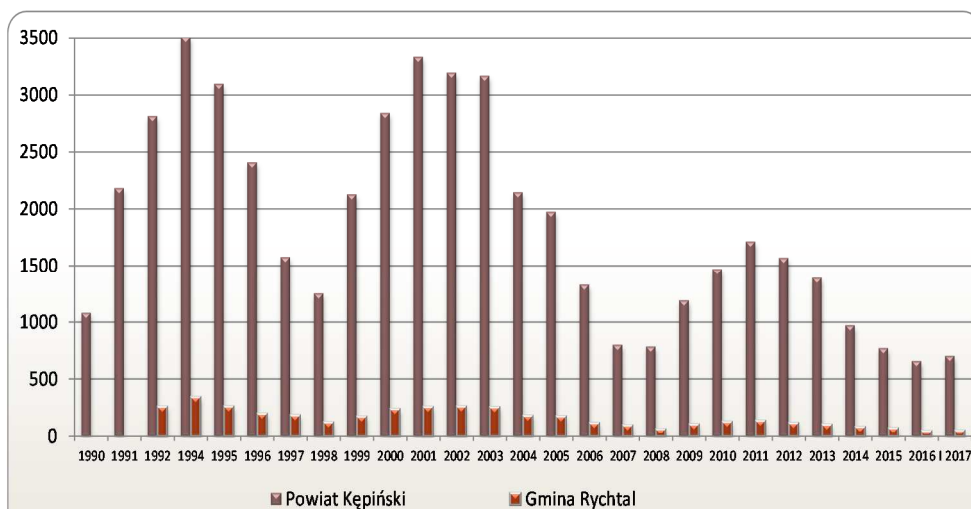
¹ Polska
woj. wielkopolskie

1.335.155 } dane na koniec
77.697 } XII 2016r.

Bezrobocie w latach 1990 – 2017

(do roku 1992 - nie prowadzono statystyk z podziałem na gminy)

w Gminie Rychtal i powiecie kępińskim



w Gminie Rychtal

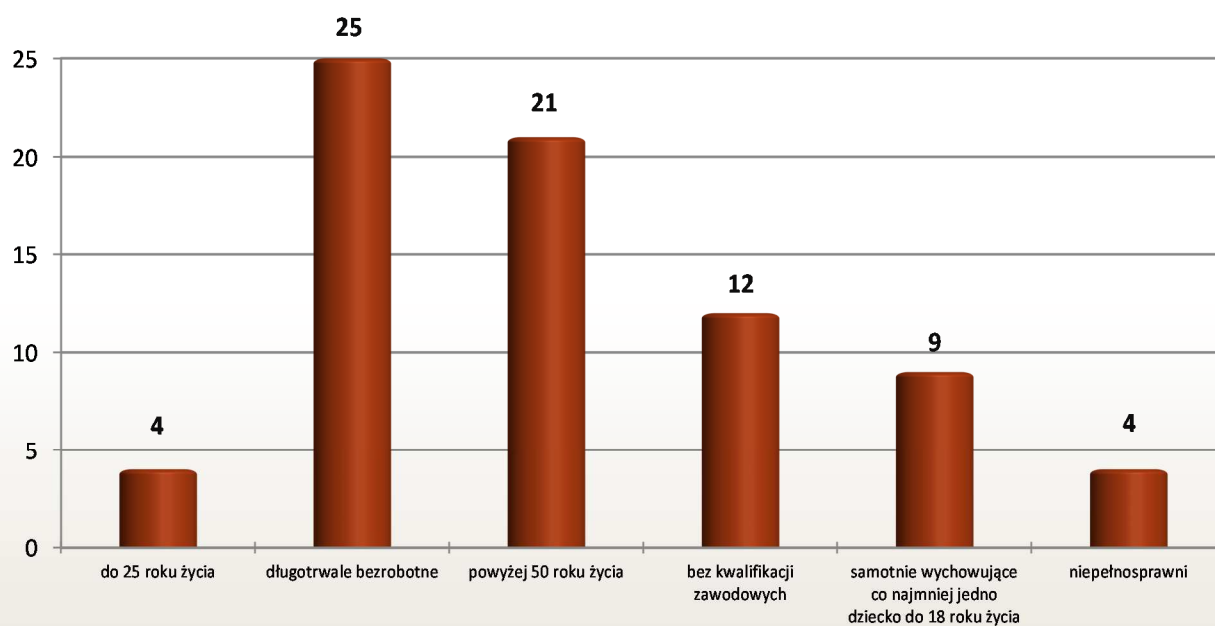
3 os.

w porównaniu
do XII '16

14 os.

w porównaniu
do I '16

Osoby bezrobotne według grup ryzyka na koniec stycznia 2017r.



**Zestawienie statystyczne
udziału bezrobotnych, ruchu bezrobotnych oraz ofert pracy
z terenu Gminy Rychtal**

	POWIAT	GMINA RYCHTAL	UDZIAŁ % GMINY DO POWIATU
BEZROBOTNI	704	46	6,5%
KOBIETY	411	24	5,8%
<i>udział do ogółu zarejestrowanych</i>	58,4%	52,17%	
DO 30 ROKU ŻYCIA	223	13	5,8%
<i>udział do ogółu zarejestrowanych</i>	31,7%	28,26%	
W TYM DO 25 ROKU ŻYCIA	116	4	3,4%
<i>udział do ogółu zarejestrowanych</i>	16,5%	8,70%	
DŁUGOTRWALE BEZROBOTNE	306	25	8,2%
<i>udział do ogółu zarejestrowanych</i>	43,5%	54,35%	
ZAMIESZKALI NA WSI	463	46	9,9%
<i>udział do ogółu zarejestrowanych</i>	65,8%	100,00%	
POWYŻEJ 50 ROKU ŻYCIA	225	21	9,3%
<i>udział do ogółu zarejestrowanych</i>	32,0%	45,65%	
BEZ KWALIFIKACJI ZAWODOWYCH	168	12	7,1%
<i>udział do ogółu zarejestrowanych</i>	23,9%	26,09%	
POSIADAJĄCE CO NAJMNIJ JEDNO DZIECKO DO 6 ROKU ŻYCIA	156	9	5,8%
<i>udział do ogółu zarejestrowanych</i>	22,2%	19,57%	
NIEPEŁNOSPRAWNI	80	4	5,0%
<i>udział do ogółu zarejestrowanych</i>	11,4%	8,70%	
BEZ PRAWA DO ZASIŁKU	584	43	7,4%
<i>udział do ogółu zarejestrowanych</i>	83,0%	93,48%	
ZWOLNIENI Z PRZYCZYN ZAKŁADU PRACY	41	0	0,0%
<i>udział do ogółu zarejestrowanych</i>	5,8%	0,00%	

	POWIAT	GMINA RYCHTAL		UDZIAŁ % GMINY DO POWIATU	POWIAT	GMINA RYCHTAL		UDZIAŁ % GMINY DO POWIATU
	styczeń				styczeń			
NAPŁYW (rejestracja)	142	11		8%	142	11		8%
<i>bez prawa do zasiłku</i>	103	8	73%		103	8	73%	
<i>po raz kolejny</i>	102	7	64%		102	7	64%	
ODPŁYW (wyłączenia)	97	8		8%	97	8		8%
<i>podjęcie pracy</i>	52	6	75%		52	6	75%	
<i>niepotwierdzenie gotowości</i>	2	0	0%		2	0	0%	
<i>dobrowolna rezygnacja</i>	10	1	13%		10	1	13%	
OFERTY PRACY	242	2		1%	242	2		1%
<i>z sektora prywatnego</i>	228	2	100%		228	2	0%	
<i>na stanowiska robotnicze</i>	207	2	100%		207	2	0%	
<i>dla niepełnosprawnych</i>	5	0	0%		5	0	0%	

Liczba osób zaktywizowanych w ramach aktywnych form przeciwdziałania bezrobociu w styczniu 2017

	POWIAT	GMINA RYCHTAL	UDZIAŁ % GMINY DO POWIATU
Prace interwencyjne	1	0	0,0%
<i>udział do ogółu aktywnych form</i>	6,3%	0,0%	
Roboty publiczne	0	0	0,0%
<i>udział do ogółu aktywnych form</i>	0,0%	0,0%	
Podjęcie działalności gospodarczej	0	0	0,0%
<i>udział do ogółu aktywnych form</i>	0,0%	0,0%	
w tym w ramach bonu na zasiedlenie	0	0	0,0%
<i>udział do ogółu aktywnych form</i>	0,0%	0,0%	
Refundacja kosztów zatrudnienia bezrobotnego	1	0	0,0%
<i>udział do ogółu aktywnych form</i>	6,3%	0,0%	
Praca poza miejscem zamiesz. - bon na zasiedl.	0	0	0,0%
<i>udział do ogółu aktywnych form</i>	0,0%	0,0%	
Podjęcie pracy w ramach bonu zatrudnieniowego	0	0	0,0%
<i>udział do ogółu aktywnych form</i>	0,0%	0,0%	
Podj. pracy w ramach świadc. aktywizacyjnego	0	0	0,0%
<i>udział do ogółu aktywnych form</i>	0,0%	0,0%	
Podj. pracy w ramach grantu na telepracę	0	0	0,0%
<i>udział do ogółu aktywnych form</i>	0,0%	0,0%	
Podj. pracy w ramach refundacji składek ZUS	0	0	0,0%
<i>udział do ogółu aktywnych form</i>	0,0%	0,0%	

Podj. pracy w ramach dofinans. na zatrudn. os. 50+	0	0	0,0%
<i>udział do ogółu aktywnych form</i>	0,0%	0,0%	
Szkolenia	6	0	0,0%
<i>udział do ogółu aktywnych form</i>	37,5%	0,0%	
w tym w ramach bonu szkoleniowego	0	0	0,0%
<i>udział do ogółu aktywnych form</i>	0,0%	0,0%	
Staż	8	0	0,0%
<i>udział do ogółu aktywnych form</i>	50,0%	0,0%	
w tym w ramach bonu stażowego	0	0	0,0%
<i>udział do ogółu aktywnych form</i>	0,0%	0,0%	
Przygotowanie zawodowe dorosłych	0	0	0,0%
<i>udział do ogółu aktywnych form</i>	0,0%	0,0%	
Prace społecznie użyteczne	0	0	0,0%
<i>udział do ogółu aktywnych form</i>	0,0%	0,0%	
w tym w ramach PAI	0	0	0,0%
<i>udział do ogółu aktywnych form</i>	0,0%	0,0%	
Skierowania do agencji zatrudn. - działań aktyw.	0	0	0,0%
<i>udział do ogółu aktywnych form</i>	0,0%	0,0%	
Ogółem	16	0	0,0%