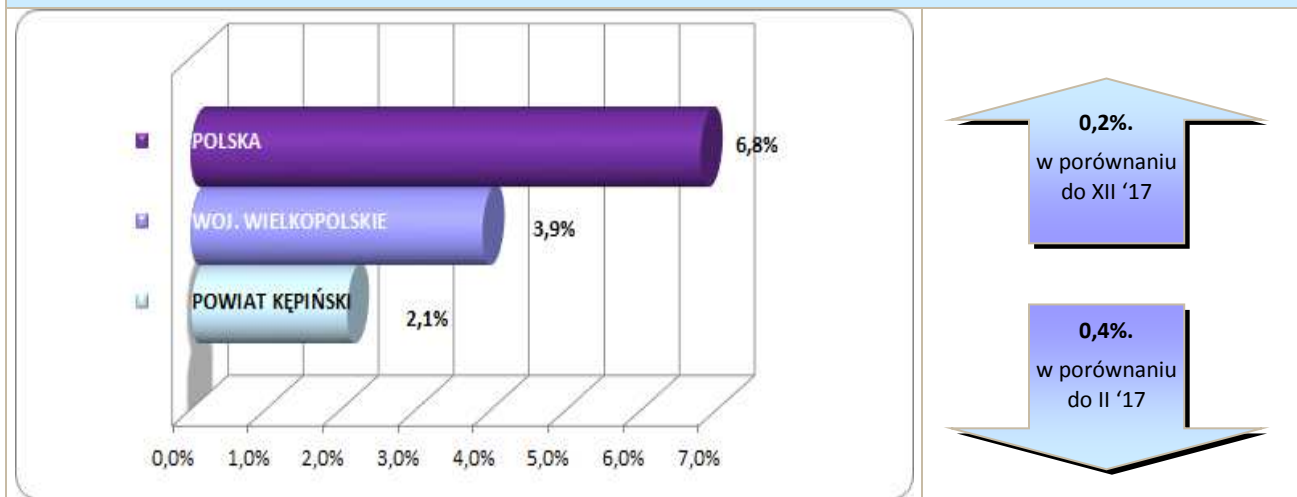


Stopa bezrobocia – dane na koniec lutego 2018r.



W marcu br. klientami Powiatowego Urzędu Pracy w Kępnie z **Gminy Rychtal** były **34** osoby, w tym:

- **34** bezrobotne,
- **0** poszukujących pracy.

Klienci PUP¹ na koniec marca 2018r. na tle poszczególnych gmin

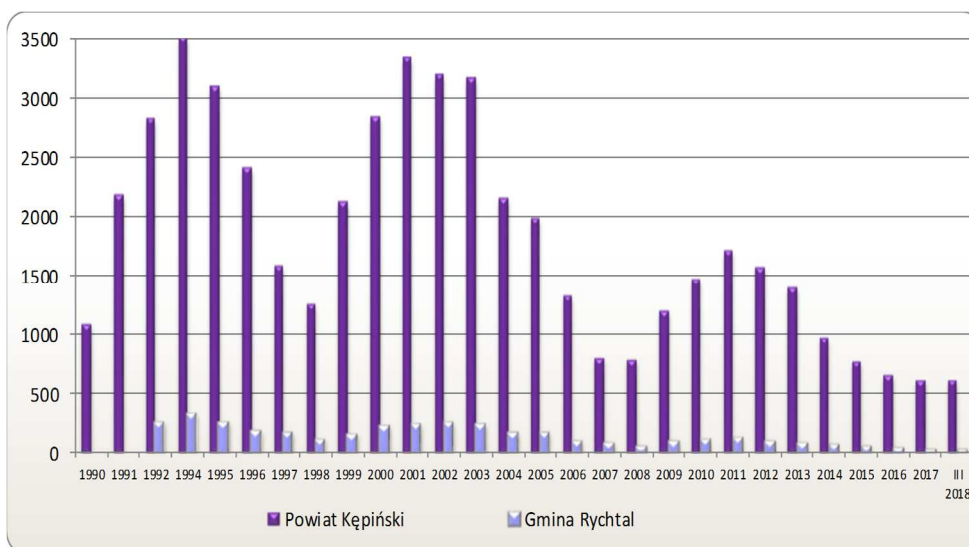
Miasto / Gmina	Liczba bezrobotnych									
	Ogółem	w tym								
		+/- od początku roku	Kobiety	+/- od początku roku	Młodzież do 25 roku życia	+/- od początku roku	Długotrwale bezrobotni	+/- od początku roku	Bez prawa do zasiłku	+/- od początku roku
Miasto i Gmina Kępno	316	-12	200	2	50	-14	148	9	261	-21
Gmina Baranów	66	10	43	7	12	-2	28	-4	54	7
Gmina Bralin	57	4	41	7	9	1	19	1	42	5
Gmina Łęka Opatowska	41	2	27	-1	8	0	17	-1	30	-3
Gmina Perzów	49	1	31	4	10	-1	25	3	41	0
Gmina Rychtal	34	-6	18	-1	4	1	16	-1	30	-1
Gmina Trzcinnica	46	4	31	3	4	-3	20	-1	36	6
Ogółem	609	3	391	21	97	-18	273	6	494	-7
<i>w tym poszukujących pracy</i>	26									
Razem	635									

¹ Polska 1.126.730 } dane na koniec
 woj. wielkopolskie 62.422 } II 2018r.

Bezrobocie w latach 1990 – 2018

(do roku 1992 - nie prowadzono statystyk z podziałem na gminy)

w Gminie Rychtal i powiecie kępińskim



w Gminie Rychtal

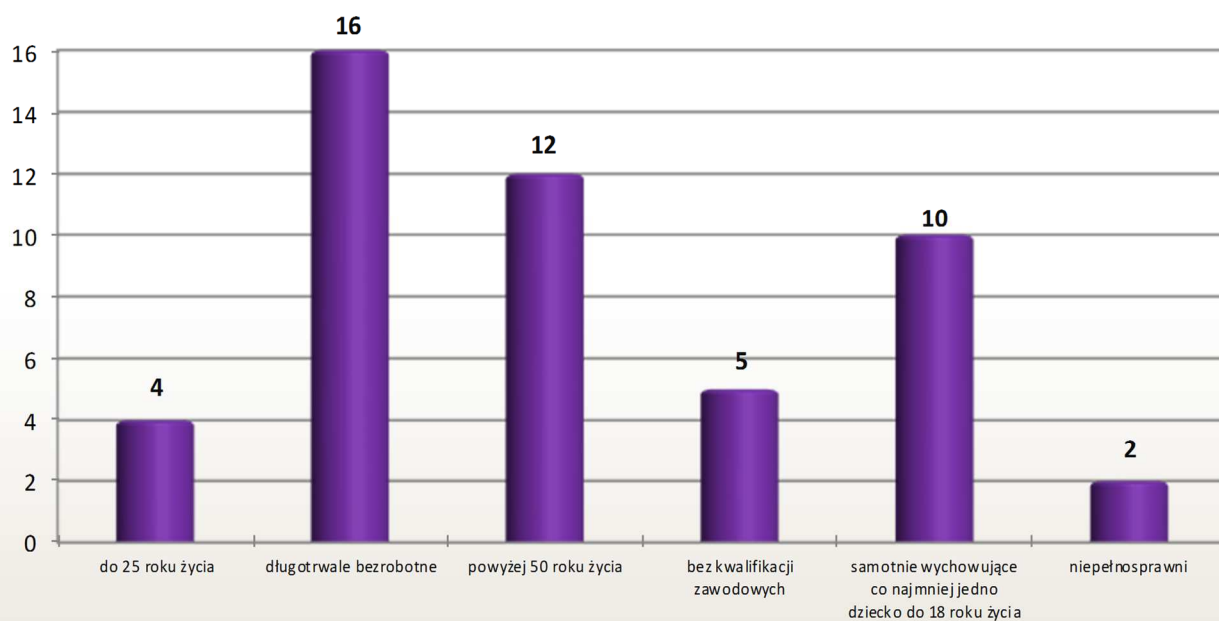
6 os.

w porównaniu
do XII '17

12 os.

w porównaniu
do III '17

Osoby bezrobotne według grup ryzyka na koniec marca 2018r.



**Zestawienie statystyczne
udziału bezrobotnych, ruchu bezrobotnych oraz ofert pracy
z terenu Gminy Rychtal**

	POWIAT	GMINA RYCHTAL	UDZIAŁ % GMINY DO POWIATU
BEZROBOTNI	609	34	5,6%
KOBIETY	391	18	4,6%
<i>udział do ogółu zarejestrowanych</i>	64,2%	52,94%	
DO 30 ROKU ŻYCIA	192	11	5,7%
<i>udział do ogółu zarejestrowanych</i>	31,5%	32,35%	
W TYM DO 25 ROKU ŻYCIA	97	4	4,1%
<i>udział do ogółu zarejestrowanych</i>	15,9%	11,76%	
DŁUGOTRWALE BEZROBOTNE	273	16	5,9%
<i>udział do ogółu zarejestrowanych</i>	44,8%	47,06%	
ZAMIESZKALI NA WSI	401	34	8,5%
<i>udział do ogółu zarejestrowanych</i>	65,8%	100,00%	
POWYŻEJ 50 ROKU ŻYCIA	181	12	6,6%
<i>udział do ogółu zarejestrowanych</i>	29,7%	35,29%	
BEZ KWALIFIKACJI ZAWODOWYCH	132	5	3,8%
<i>udział do ogółu zarejestrowanych</i>	21,7%	14,71%	
POSIADAJĄCE CO NAJMNIJ JEDNO DZIECKO DO 6 ROKU ŻYCIA	158	10	6,3%
<i>udział do ogółu zarejestrowanych</i>	25,9%	29,41%	
NIEPEŁNOSPRAWNI	54	2	3,7%
<i>udział do ogółu zarejestrowanych</i>	8,9%	5,88%	
BEZ PRAWA DO ZASIŁKU	494	30	6,1%
<i>udział do ogółu zarejestrowanych</i>	81,1%	88,24%	
ZWOLNIENI Z PRZYCZYN ZAKŁADU PRACY	41	0	0,0%
<i>udział do ogółu zarejestrowanych</i>	6,7%	0,00%	

	POWIAT		GMINA RYCHTAL		UDZIAŁ % GMINY DO POWIATU	POWIAT		GMINA RYCHTAL		UDZIAŁ % GMINY DO POWIATU
	styczeń-marzec					marzec				
NAPŁYW (rejestracja)	304	19	6%		82	6	7%			
<i>bez prawa do zasiłku</i>	243	17	89%		67	5	83%			
<i>po raz kolejny</i>	234	16	84%		60	5	83%			
ODPŁYW (wyłączenia)	301	25	8%		147	10	7%			
<i>podjęcie pracy</i>	146	13	52%		58	5	50%			
<i>niepotwierdzenie gotowości</i>	22	1	4%		11	0	0%			
<i>dobrowolna rezygnacja</i>	42	4	16%		23	1	10%			
OFERTY PRACY	807	40	5%		276	19	7%			
<i>z sektora prywatnego</i>	749	35	88%		255	17	89%			
<i>na stanowiska robotnicze</i>	710	35	88%		242	17	89%			
<i>dla niepełnosprawnych</i>	15	0	0%		5	0	0%			

Liczba osób zaktywizowanych w ramach aktywnych form przeciwdziałania bezrobociu w marcu 2018

	POWIAT	GMINA RYCHTAL	UDZIAŁ % GMINY DO POWIATU
Prace interwencyjne	10	1	10,0%
<i>udział do ogółu aktywnych form</i>	15,4%	16,7%	
Roboty publiczne	4	2	50,0%
<i>udział do ogółu aktywnych form</i>	6,2%	33,3%	
Podjęcie działalności gospodarczej	0	0	0,0%
<i>udział do ogółu aktywnych form</i>	0,0%	0,0%	
w tym w ramach bonu na zasiedlenie	0	0	0,0%
<i>udział do ogółu aktywnych form</i>	0,0%	0,0%	
Refundacja kosztów zatrudnienia bezrobotnego	3	0	0,0%
<i>udział do ogółu aktywnych form</i>	4,6%	0,0%	
Praca poza miejscem zamieszkania	2	0	0,0%
<i>udział do ogółu aktywnych form</i>	3,1%	0,0%	
Podjęcie pracy w ramach bonu zatrudnieniowego	0	0	0,0%
<i>udział do ogółu aktywnych form</i>	0,0%	0,0%	
Podj. pracy w ramach świadc. aktywizacyjnego	0	0	0,0%
<i>udział do ogółu aktywnych form</i>	0,0%	0,0%	
Podj. pracy w ramach grantu	0	0	0,0%
<i>udział do ogółu aktywnych form</i>	0,0%	0,0%	
Podj. pracy w ramach refundacji składek ZUS	0	0	0,0%
<i>udział do ogółu aktywnych form</i>	0,0%	0,0%	

Podj. pracy w ramach dofinans. na zatrudn. os. 50+	0	0	0,0%
<i>udział do ogółu aktywnych form</i>	0,0%	0,0%	
Szkolenia	11	1	9,1%
<i>udział do ogółu aktywnych form</i>	16,9%	16,7%	
w tym w ramach bonu szkoleniowego	4	0	0,0%
<i>udział do ogółu aktywnych form</i>	6,2%	0,0%	
Staż	31	2	6,5%
<i>udział do ogółu aktywnych form</i>	47,7%	33,3%	
w tym w ramach bonu stażowego	0	0	0,0%
<i>udział do ogółu aktywnych form</i>	0,0%	0,0%	
Przygotowanie zawodowe dorosłych	0	0	0,0%
<i>udział do ogółu aktywnych form</i>	0,0%	0,0%	
Prace społecznie użyteczne	4	0	0,0%
<i>udział do ogółu aktywnych form</i>	6,2%	0,0%	
w tym w ramach PAI	0	0	0,0%
<i>udział do ogółu aktywnych form</i>	0,0%	0,0%	
Skierowania do agencji zatrudn. - działań aktyw.	0	0	0,0%
<i>udział do ogółu aktywnych form</i>	0,0%	0,0%	
Ogółem	65	6	9,2%