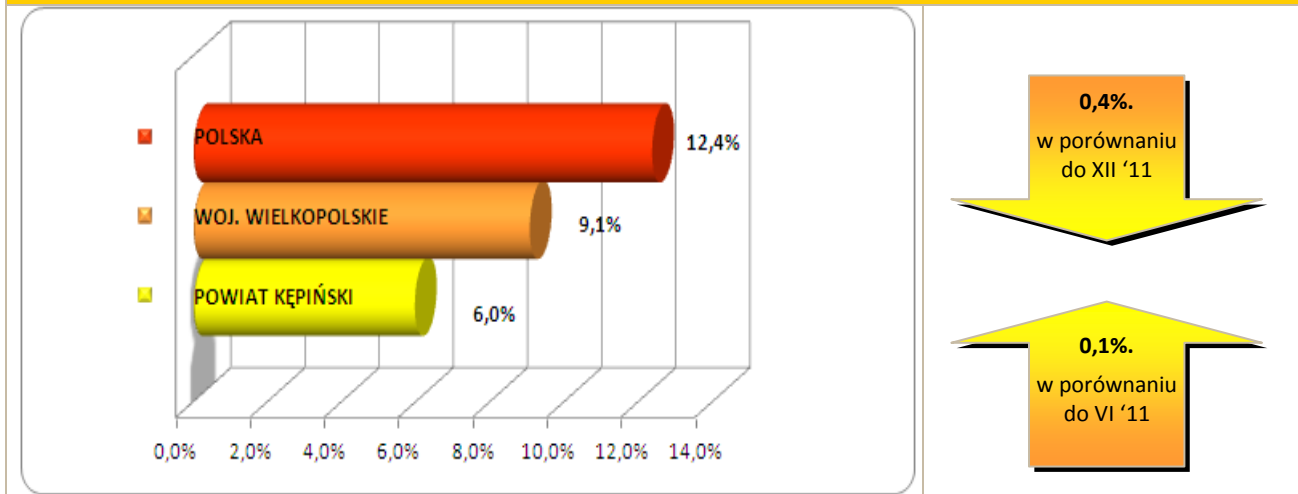


Stopa bezrobocia – dane na koniec czerwca 2012r.



W lipcu br. klientami Powiatowego Urzędu Pracy w Kępnie z Gminy Trzcinica było **110** osób, w tym:

- **107** bezrobotnych,
- **3** poszukujące pracy.

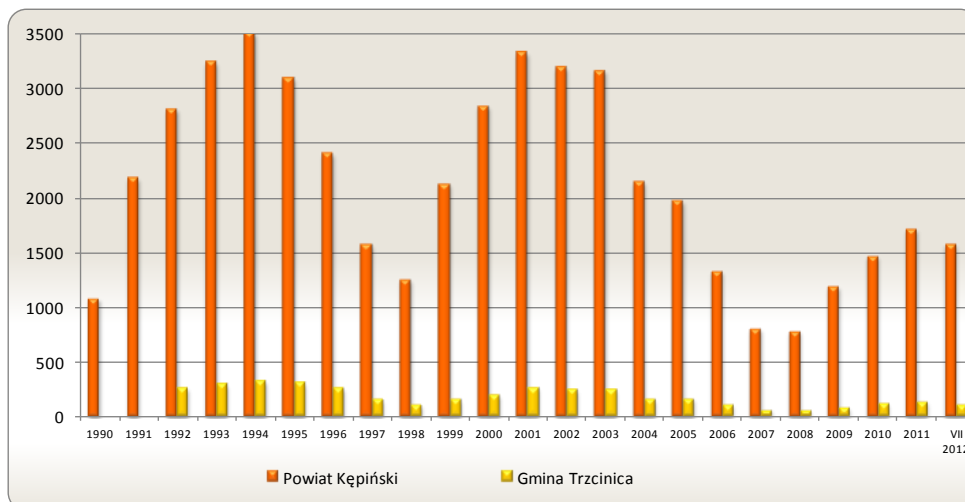
Klienci PUP¹ na koniec lipca 2012r. na tle poszczególnych gmin

Miasto / Gmina	Liczba bezrobotnych									
	Ogółem	w tym								
		+/- od początku roku	Kobiety	+/- od początku roku	Młodzież do 25 roku życia	+/- od początku roku	Długotrwale bezrobotni	+/- od początku roku	Bez prawa do zasiłku	+/- od początku roku
Miasto i Gmina Kępno	783	-74	490	-36	204	-7	321	-19	644	-63
Gmina Baranów	165	-12	107	-3	55	-14	49	-6	134	-12
Gmina Bralin	168	-6	113	-1	51	-9	61	5	128	-12
Gmina Łęka Opatowska	114	-7	75	-9	41	0	39	-10	97	-7
Gmina Perzów	120	6	66	-4	40	4	45	4	97	2
Gmina Rychtal	121	-12	83	-7	30	-3	49	-6	96	-14
Gmina Trzcinica	107	-31	59	-22	31	-28	48	0	89	-29
Ogółem	1 578	-136	993	-82	452	-57	612	-32	1 285	-135
w tym poszukujących pracy	34									
Razem	1 612									

Bezrobocie w latach 1990 – 2012

(do roku 1992 - nie prowadzono statystyk z podziałem na gminy)

w Gminie Trzcinica i powiecie kępińskim



w Gminie Trzcinica

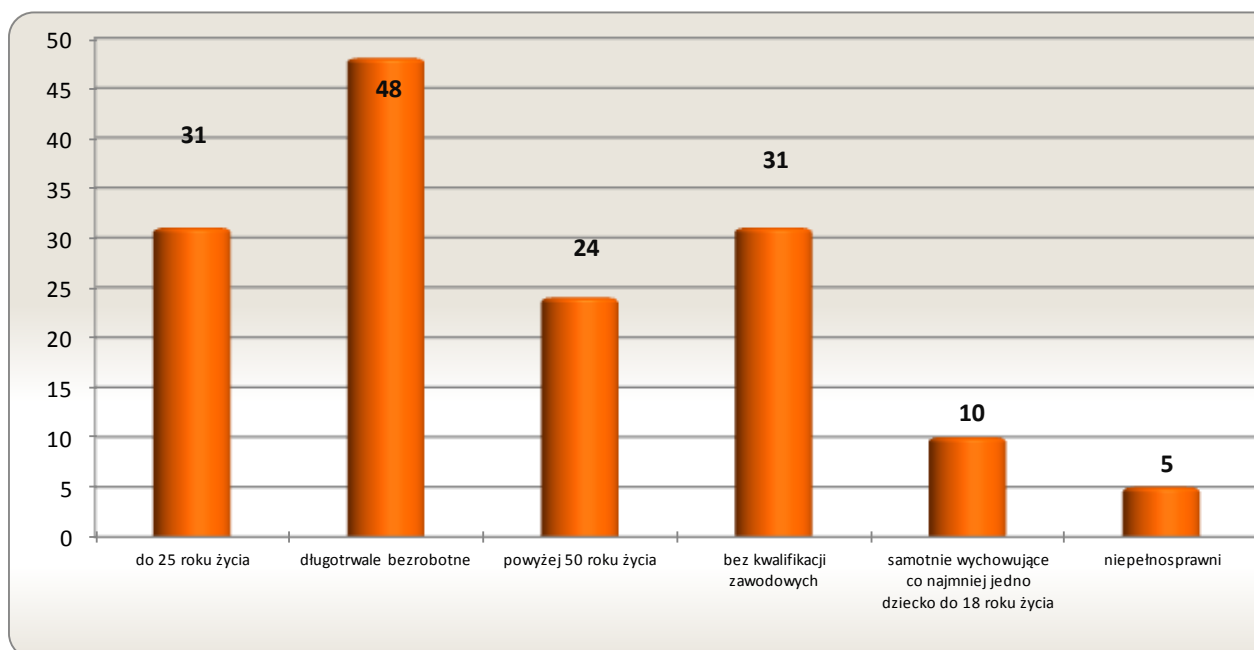
31 os.

w porównaniu
do XII '11

15 os.

w porównaniu
do VII '11

Osoby bezrobotne według grup ryzyka na koniec lipca 2012r.



**Zestawienie statystyczne
udziału bezrobotnych, ruchu bezrobotnych oraz ofert pracy
z terenu Gminy Trzcinica**

	POWIAT	GMINA TRZCINICA	UDZIAŁ % GMINY DO POWIATU
BEZROBOTNI	1 578	107	6,8%
KOBIETY	993	59	5,9%
<i>udział do ogółu zarejestrowanych</i>	62,9%	55,14%	
DO 25 ROKU ŻYCIA	452	31	6,9%
<i>udział do ogółu zarejestrowanych</i>	28,6%	28,97%	
DŁUGOTRWALE BEZROBOTNE	612	48	7,8%
<i>udział do ogółu zarejestrowanych</i>	38,8%	44,86%	
ZAMIESZKALI NA WSI	1092	107	9,8%
<i>udział do ogółu zarejestrowanych</i>	69,2%	100,00%	
POWYŻEJ 50 ROKU ŻYCIA	333	24	7,2%
<i>udział do ogółu zarejestrowanych</i>	21,1%	22,43%	
BEZ KWALIFIKACJI ZAWODOWYCH	392	31	7,9%
<i>udział do ogółu zarejestrowanych</i>	24,8%	28,97%	
SAMOTNIE WYCHOWUJĄCE CO NAJMNIEJ JEDNO DZIECKO DO 18 ROKU ŻYCIA	120	10	8,3%
<i>udział do ogółu zarejestrowanych</i>	7,6%	9,35%	
NIEPEŁNOSPRAWNI	57	5	8,8%
<i>udział do ogółu zarejestrowanych</i>	3,6%	4,67%	
BEZ PRAWA DO ZASIŁKU	1285	89	6,9%
<i>udział do ogółu zarejestrowanych</i>	81,4%	83,18%	
ZWOLNIENI Z PRZYCZYN ZAKŁADU PRACY	134	9	6,7%
<i>udział do ogółu zarejestrowanych</i>	8,5%	8,41%	

	POWIAT	GMINA TRZCINICA		UDZIAŁ % GMINY DO POWIATU	POWIAT	GMINA TRZCINICA		UDZIAŁ % GMINY DO POWIATU
	styczeń-lipiec				lipiec			
NAPŁYW (rejestracja)	1505	94		6%	233	10		4%
<i>bez prawa do zasiłku</i>	1098	76	81%		167	8	80%	
<i>po raz kolejny</i>	1072	65	69%		166	9	90%	
ODPŁYW (wyłączenia)	1641	124		8%	248	28		11%
<i>podjęcie pracy</i>	697	50	40%		89	9	32%	
<i>niepotwierdzenie gotowości</i>	301	21	17%		53	9	32%	
<i>dobrowolna rezygnacja</i>	212	16	13%		41	4	14%	
OFERTY PRACY	889	22		2%	123	1		1%
<i>z sektora prywatnego</i>	795	13	59%		120	1	100%	
<i>na stanowiska robotnicze</i>	705	19	86%		107	1	100%	
<i>dla niepełnosprawnych</i>	31	1	5%		9	0	0%	

Liczba osób zaktywizowanych w ramach aktywnych form przeciwdziałania bezrobociu w okresie I-VII 2012

	POWIAT	GMINA TRZCINICA	UDZIAŁ % GMINY DO POWIATU
Prace interwencyjne	12	1	8,3%
<i>udział do ogółu aktywnych form</i>	<i>3,5%</i>	<i>3,1%</i>	
Roboty publiczne	24	3	12,5%
<i>udział do ogółu aktywnych form</i>	<i>7,0%</i>	<i>9,4%</i>	
Podjęcie działalności gospodarczej	40	4	10,0%
<i>udział do ogółu aktywnych form</i>	<i>11,7%</i>	<i>12,5%</i>	
Refundacja kosztów zatrudnienia bezrobotnego	24	1	4,2%
<i>udział do ogółu aktywnych form</i>	<i>7,0%</i>	<i>3,1%</i>	
Szkolenia	77	5	6,5%
<i>udział do ogółu aktywnych form</i>	<i>22,4%</i>	<i>15,6%</i>	
Staż pracy	140	13	9,3%
<i>udział do ogółu aktywnych form</i>	<i>40,8%</i>	<i>40,6%</i>	
Przygotowanie zawodowe w miejscu pracy	0	0	0,0%
<i>udział do ogółu aktywnych form</i>	<i>0,0%</i>	<i>0,0%</i>	
Podjęcie pracy w ramach środków PFRON	0	0	0,0%
<i>udział do ogółu aktywnych form</i>	<i>0,0%</i>	<i>0,0%</i>	
Prace społecznie użyteczne	26	5	19,2%
<i>udział do ogółu aktywnych form</i>	<i>7,6%</i>	<i>15,6%</i>	
Ogółem	343	32	9,3%