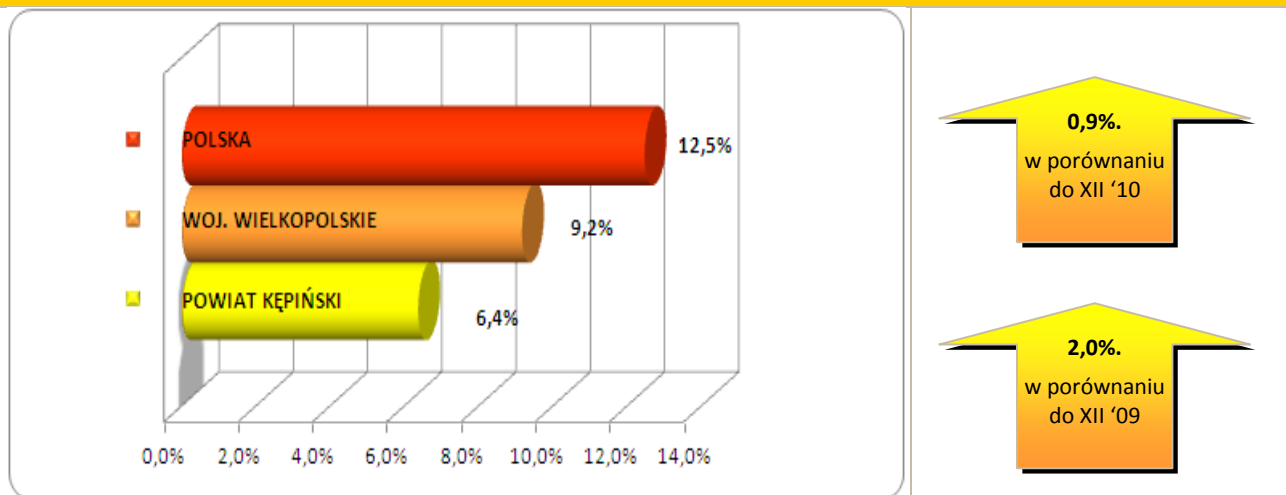


Stopa bezrobocia – dane na koniec grudnia 2011r.



W styczniu br. klientami Powiatowego Urzędu Pracy w Kępnie z Gminy Łęka Opatowska było 145 osób, w tym:

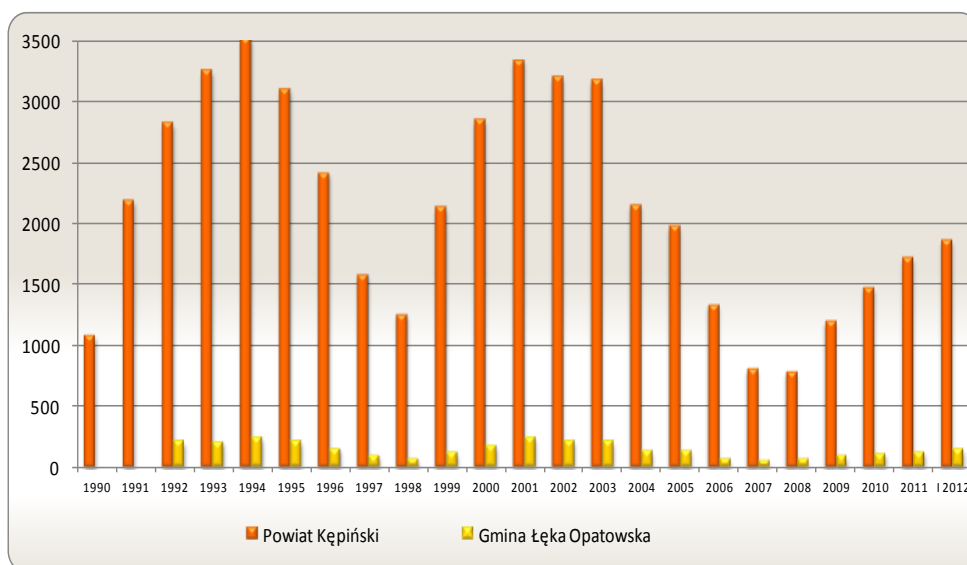
- 139 bezrobotnych,
- 6 poszukujących pracy.

Klienci PUP¹ na koniec stycznia 2012r. na tle poszczególnych gmin

Miasto / Gmina	Liczba bezrobotnych									
	Ogółem	w tym								
		+/- od początku roku	Kobiety	+/- od początku roku	Młodzież do 25 roku życia	+/- od początku roku	Długotrwale bezrobotni	+/- od początku roku	Bez prawa do zasiłku	+/- od początku roku
Miasto i Gmina Kępno	927	70	548	22	231	20	360	20	752	45
Gmina Baranów	201	90	121	11	82	13	58	3	155	9
Gmina Bralin	185	84	123	9	61	1	63	7	139	-1
Gmina Łęka Opatowska	139	53	92	8	49	8	50	1	114	10
Gmina Perzów	120	39	74	4	37	1	41	0	102	7
Gmina Rychtal	142	41	97	7	37	4	61	6	111	1
Gmina Trzcianica	147	9	84	3	57	-2	50	2	129	11
Ogółem	1 861	386	1 139	64	554	45	683	39	1 502	82
w tym poszukujących pracy	38									
Razem	1 899									

Bezrobocie w latach 1990 – 2012

(do roku 1992 - nie prowadzono statystyk z podziałem na gminy)
w Gminie Łęka Opatowska i powiecie kępińskim



w Gminie Łęka Opatowska

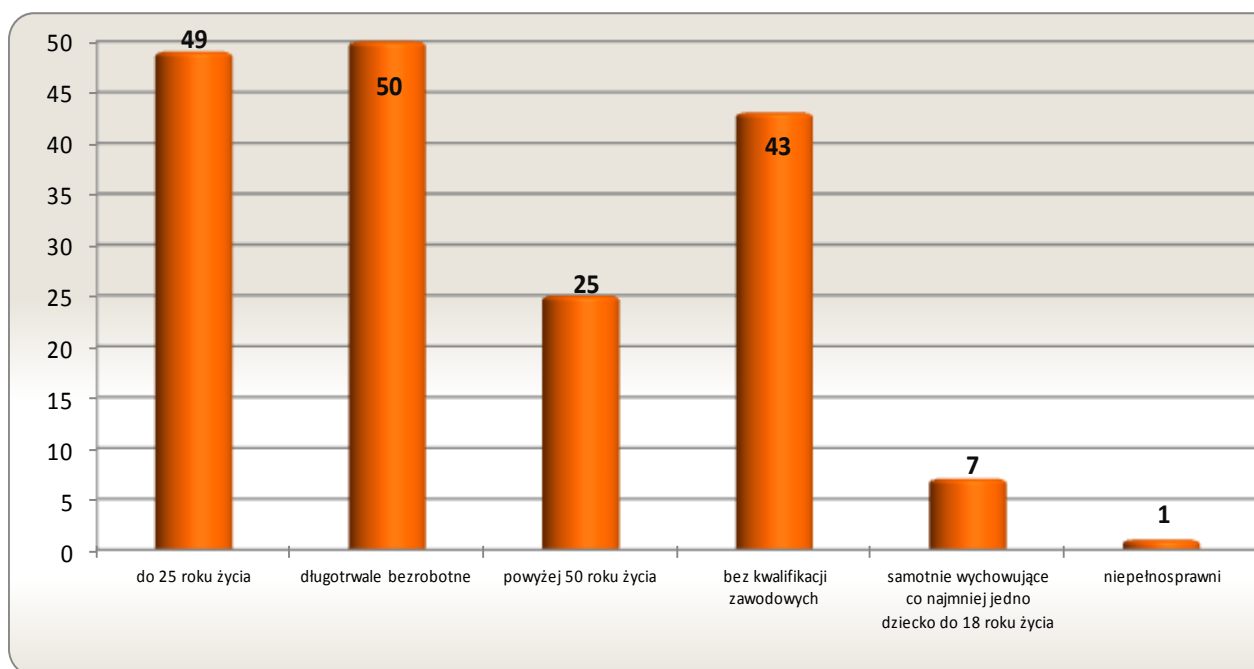
18 os.

w porównaniu do XII '11

13 os.

w porównaniu do I '11

Osoby bezrobotne według grup ryzyka na koniec stycznia 2012r.



**Zestawienie statystyczne
udziału bezrobotnych, ruchu bezrobotnych oraz ofert pracy
z terenu Gminy Łęka Opatowska**

	POWIAT	GMINA ŁĘKA OPATOWSKA	UDZIAŁ % GMINY DO POWIATU
BEZROBOTNI	1 861	139	7,5%
KOBIETY	1139	92	8,1%
<i>udział do ogółu zarejestrowanych</i>	61,2%	66,19%	
DO 25 ROKU ŻYCIA	554	49	8,8%
<i>udział do ogółu zarejestrowanych</i>	29,8%	35,25%	
DŁUGOTRWALE BEZROBOTNE	683	50	7,3%
<i>udział do ogółu zarejestrowanych</i>	36,7%	35,97%	
ZAMIESZKALI NA WSI	1279	139	10,9%
<i>udział do ogółu zarejestrowanych</i>	68,7%	100,00%	
POWYŻEJ 50 ROKU ŻYCIA	340	25	7,4%
<i>udział do ogółu zarejestrowanych</i>	18,3%	17,99%	
BEZ KWALIFIKACJI ZAWODOWYCH	436	43	9,9%
<i>udział do ogółu zarejestrowanych</i>	23,4%	30,94%	
SAMOTNIE WYCHOWUJĄCE CO NAJMNIJ JEDNO DZIECKO DO 18 ROKU ŻYCIA	135	7	5,2%
<i>udział do ogółu zarejestrowanych</i>	7,3%	5,04%	
NIEPEŁNOSPRAWNI	54	1	1,9%
<i>udział do ogółu zarejestrowanych</i>	2,9%	0,72%	
BEZ PRAWA DO ZASIĘKU	1502	114	7,6%
<i>udział do ogółu zarejestrowanych</i>	80,7%	82,01%	
ZWOLNIENI Z PRZYCZYN ZAKŁADU PRACY	131	8	6,1%
<i>udział do ogółu zarejestrowanych</i>	7,0%	5,76%	

	POWIAT	GMINA ŁĘKA OPATOWSKA		UDZIAŁ % GMINY DO POWIATU	POWIAT	GMINA ŁĘKA OPATOWSKA		UDZIAŁ % GMINY DO POWIATU
	styczeń				styczeń			
NAPŁYW (rejestracja)	297	25		8%	297	25		8%
<i>bez prawa do zasięku</i>	195	19	76%		195	19	76%	
<i>po raz kolejny</i>	225	16	64%		225	16	64%	
ODPŁYW (wyłączenia)	150	8		5%	150	8		5%
<i>podjęcie pracy</i>	67	5	63%		67	5	63%	
<i>niepotwierdzenie gotowości</i>	28	0	0%		28	0	0%	
<i>dobrowolna rezygnacja</i>	28	1	13%		28	1	13%	
OFERTY PRACY	102	19		19%	102	19		19%
<i>z sektora prywatnego</i>	101	19	100%		101	19	100%	
<i>na stanowiska robotnicze</i>	75	18	95%		75	18	95%	
<i>dla niepełnosprawnych</i>	7	4	21%		7	4	21%	

Liczba osób zaktywizowanych w ramach aktywnych form przeciwdziałania bezrobociu w styczniu 2012

	POWIAT	GMINA ŁĘKA OPATOWSKA	UDZIAŁ % GMINY DO POWIATU
Prace interwencyjne	0	0	0,0%
<i>udział do ogółu aktywnych form</i>	<i>0,0%</i>	<i>0,0%</i>	
Roboty publiczne	0	0	0,0%
<i>udział do ogółu aktywnych form</i>	<i>0,0%</i>	<i>0,0%</i>	
Podjęcie działalności gospodarczej	0	0	0,0%
<i>udział do ogółu aktywnych form</i>	<i>0,0%</i>	<i>0,0%</i>	
Refundacja kosztów zatrudnienia bezrobotnego	0	0	0,0%
<i>udział do ogółu aktywnych form</i>	<i>0,0%</i>	<i>0,0%</i>	
Szkolenia	0	0	0,0%
<i>udział do ogółu aktywnych form</i>	<i>0,0%</i>	<i>0,0%</i>	
Staż pracy	0	0	0,0%
<i>udział do ogółu aktywnych form</i>	<i>0,0%</i>	<i>0,0%</i>	
Przygotowanie zawodowe w miejscu pracy	0	0	0,0%
<i>udział do ogółu aktywnych form</i>	<i>0,0%</i>	<i>0,0%</i>	
Podjęcie pracy w ramach środków PFRON	0	0	0,0%
<i>udział do ogółu aktywnych form</i>	<i>0,0%</i>	<i>0,0%</i>	
Prace społecznie użyteczne	0	0	0,0%
<i>udział do ogółu aktywnych form</i>	<i>0,0%</i>	<i>0,0%</i>	
Ogółem	0	0	0,0%