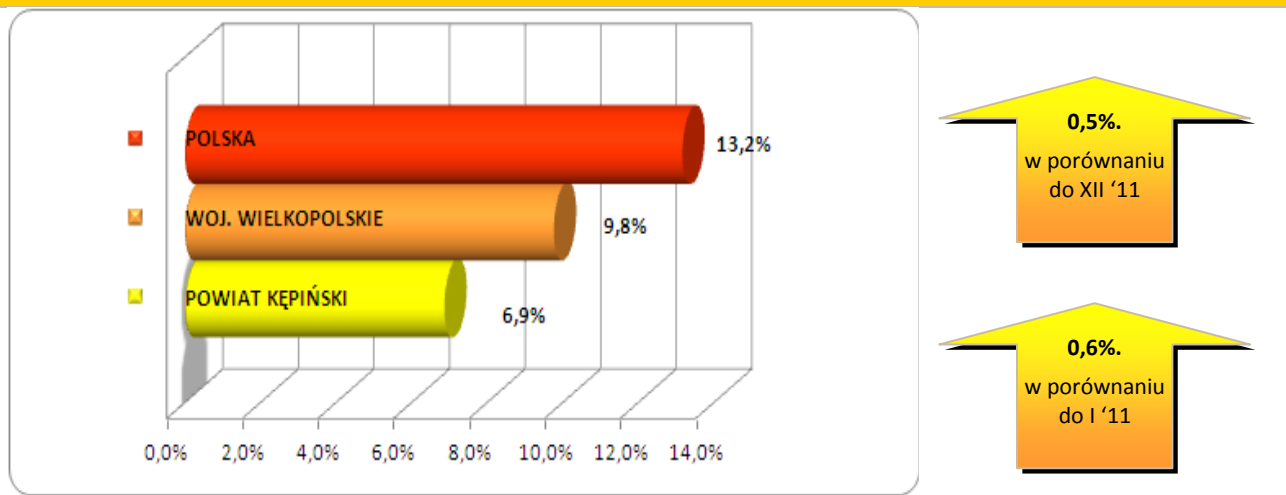


Stopa bezrobocia – dane na koniec stycznia 2012r.



W lutym br. klientami Powiatowego Urzędu Pracy w Kępnie z Gminy Łęka Opatowska były 144 osoby, w tym:

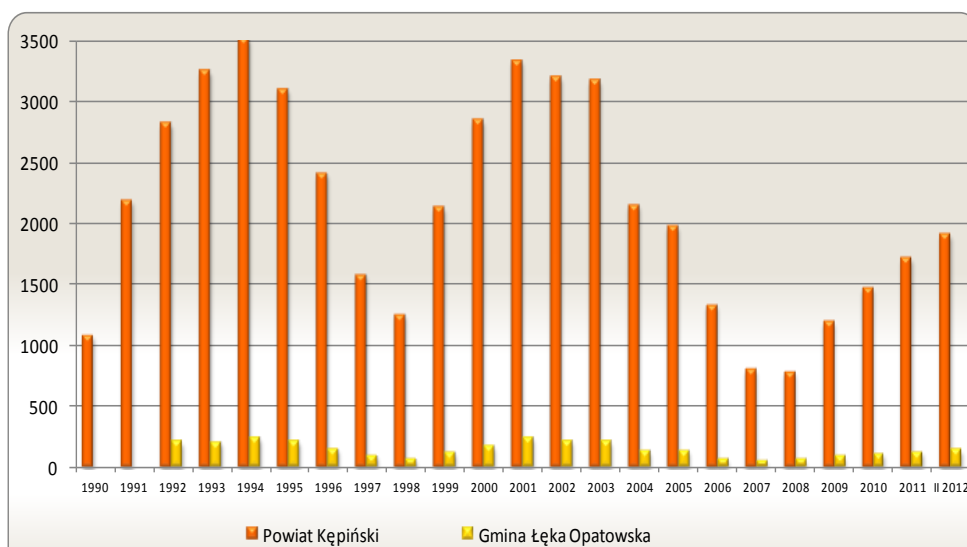
- 138 bezrobotnych,
- 6 poszukujących pracy.

Klienci PUP¹ na koniec lutego 2012r. na tle poszczególnych gmin

Miasto / Gmina	Liczba bezrobotnych									
	Ogółem	w tym								
		+/- od początku roku	Kobiety	+/- od początku roku	Młodzież do 25 roku życia	+/- od początku roku	Długotrwale bezrobotni	+/- od początku roku	Bez prawa do zasiłku	+/- od początku roku
Miasto i Gmina Kępno	953	96	559	33	234	23	365	25	766	59
Gmina Baranów	202	91	123	13	82	13	64	9	159	13
Gmina Bralin	195	94	129	15	61	1	68	12	151	11
Gmina Łęka Opatowska	138	52	90	6	47	6	50	1	114	10
Gmina Perzów	129	48	81	11	45	9	38	-3	108	13
Gmina Rychtal	144	43	96	6	34	1	62	7	113	3
Gmina Trzcinica	147	9	80	-1	56	-3	53	5	129	11
Ogółem	1 908	433	1 158	83	559	50	700	56	1 540	120
w tym poszukujących pracy	39									
Razem	1 947									

Bezrobocie w latach 1990 – 2012

(do roku 1992 - nie prowadzono statystyk z podziałem na gminy)
w Gminie Łęka Opatowska i powiecie kępińskim



w Gminie Łęka Opatowska

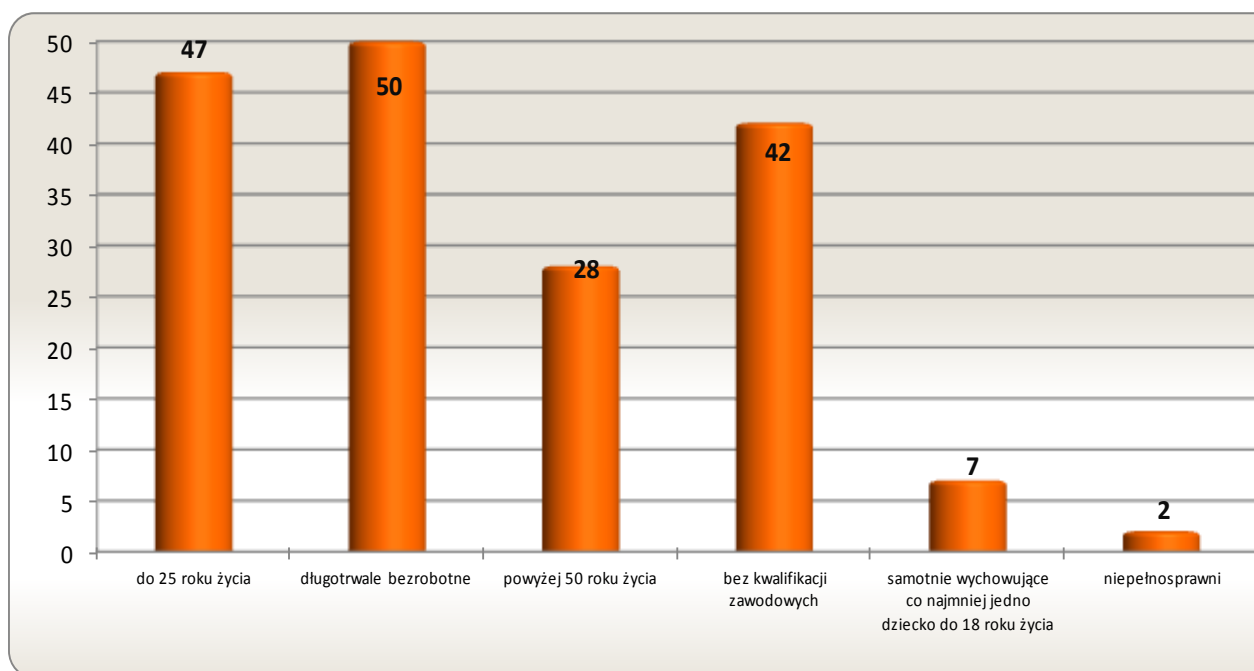
17 os.

w porównaniu do XII '11

2 os.

w porównaniu do II '11

Osoby bezrobotne według grup ryzyka na koniec lutego 2012r.



**Zestawienie statystyczne
udziału bezrobotnych, ruchu bezrobotnych oraz ofert pracy
z terenu Gminy Łęka Opatowska**

	POWIAT	GMINA ŁĘKA OPATOWSKA	UDZIAŁ % GMINY DO POWIATU
BEZROBOTNI	1 908	138	7,2%
KOBIETY	1158	90	7,8%
<i>udział do ogółu zarejestrowanych</i>	60,7%	65,22%	
DO 25 ROKU ŻYCIA	559	47	8,4%
<i>udział do ogółu zarejestrowanych</i>	29,3%	34,06%	
DŁUGOTRWALE BEZROBOTNE	700	50	7,1%
<i>udział do ogółu zarejestrowanych</i>	36,7%	36,23%	
ZAMIESZKALI NA WSI	1310	138	10,5%
<i>udział do ogółu zarejestrowanych</i>	68,7%	100,00%	
POWYŻEJ 50 ROKU ŻYCIA	359	28	7,8%
<i>udział do ogółu zarejestrowanych</i>	18,8%	20,29%	
BEZ KWALIFIKACJI ZAWODOWYCH	456	42	9,2%
<i>udział do ogółu zarejestrowanych</i>	23,9%	30,43%	
SAMOTNIE WYCHOWUJĄCE CO NAJMNIEJ JEDNO DZIECKO DO 18 ROKU ŻYCIA	143	7	4,9%
<i>udział do ogółu zarejestrowanych</i>	7,5%	5,07%	
NIEPEŁNOSPRAWNI	58	2	3,4%
<i>udział do ogółu zarejestrowanych</i>	3,0%	1,45%	
BEZ PRAWA DO ZASIŁKU	1540	114	7,4%
<i>udział do ogółu zarejestrowanych</i>	80,7%	82,61%	
ZWOLNIENI Z PRZYCZYN ZAKŁADU PRACY	137	8	5,8%
<i>udział do ogółu zarejestrowanych</i>	7,2%	5,80%	

	POWIAT	GMINA ŁĘKA OPATOWSKA		UDZIAŁ % GMINY DO POWIATU	POWIAT	GMINA ŁĘKA OPATOWSKA		UDZIAŁ % GMINY DO POWIATU
	styczeń-luty				luty			
NAPŁYW (rejestracja)	488	36		7%	191	11		6%
<i>bez prawa do zasiłku</i>	342	29	81%		147	10	91%	
<i>po raz kolejny</i>	361	25	69%		136	9	82%	
ODPŁYW (wyłączenia)	294	20		7%	144	12		8%
<i>podjęcie pracy</i>	137	11	55%		70	6	50%	
<i>niepotwierdzenie gotowości</i>	53	1	5%		25	1	8%	
<i>dobrowolna rezygnacja</i>	42	2	10%		14	1	8%	
OFERTY PRACY	216	20		9%	114	1		1%
<i>z sektora prywatnego</i>	194	19	95%		93	0	0%	
<i>na stanowiska robotnicze</i>	160	18	90%		85	0	0%	
<i>dla niepełnosprawnych</i>	8	4	20%		1	0	0%	

Liczba osób zaktywizowanych w ramach aktywnych form przeciwdziałania bezrobociu w lutym 2012

	POWIAT	GMINA ŁĘKA OPATOWSKA	UDZIAŁ % GMINY DO POWIATU
Prace interwencyjne	1	0	0,0%
<i>udział do ogółu aktywnych form</i>	<i>4,0%</i>	<i>0,0%</i>	
Roboty publiczne	1	0	0,0%
<i>udział do ogółu aktywnych form</i>	<i>4,0%</i>	<i>0,0%</i>	
Podjęcie działalności gospodarczej	3	0	0,0%
<i>udział do ogółu aktywnych form</i>	<i>12,0%</i>	<i>0,0%</i>	
Refundacja kosztów zatrudnienia bezrobotnego	1	0	0,0%
<i>udział do ogółu aktywnych form</i>	<i>4,0%</i>	<i>0,0%</i>	
Szkolenia	4	1	25,0%
<i>udział do ogółu aktywnych form</i>	<i>16,0%</i>	<i>33,3%</i>	
Staż pracy	12	2	16,7%
<i>udział do ogółu aktywnych form</i>	<i>48,0%</i>	<i>66,7%</i>	
Przygotowanie zawodowe w miejscu pracy	0	0	0,0%
<i>udział do ogółu aktywnych form</i>	<i>0,0%</i>	<i>0,0%</i>	
Podjęcie pracy w ramach środków PFRON	0	0	0,0%
<i>udział do ogółu aktywnych form</i>	<i>0,0%</i>	<i>0,0%</i>	
Prace społecznie użyteczne	3	0	0,0%
<i>udział do ogółu aktywnych form</i>	<i>12,0%</i>	<i>0,0%</i>	
Ogółem	25	3	12,0%