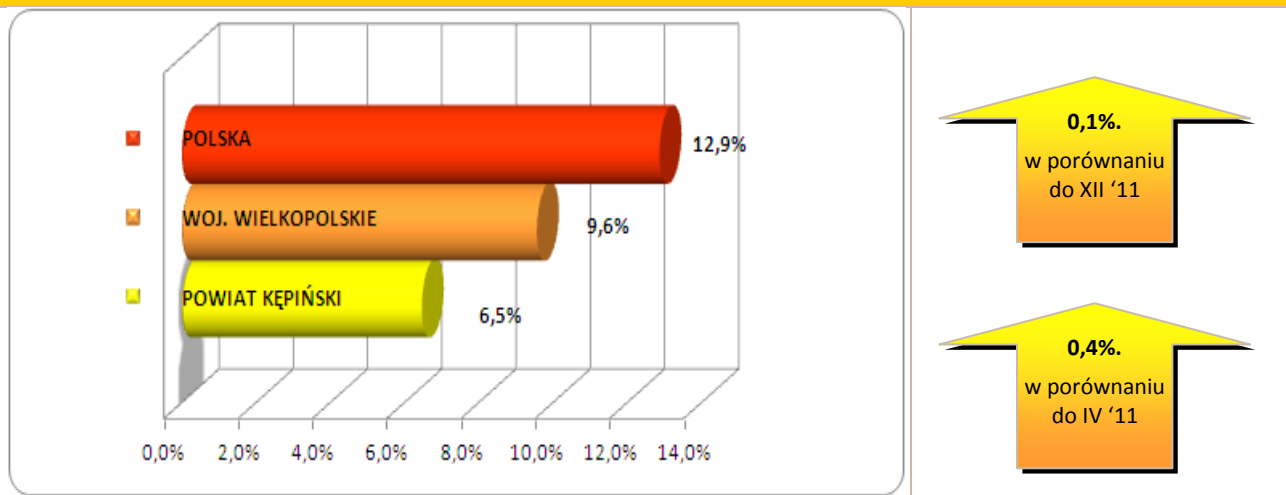


Stopa bezrobocia – dane na koniec kwietnia 2012r.



W maju br. klientami Powiatowego Urzędu Pracy w Kępnie z Gminy Łęka Opatowska było 120 osób, w tym:

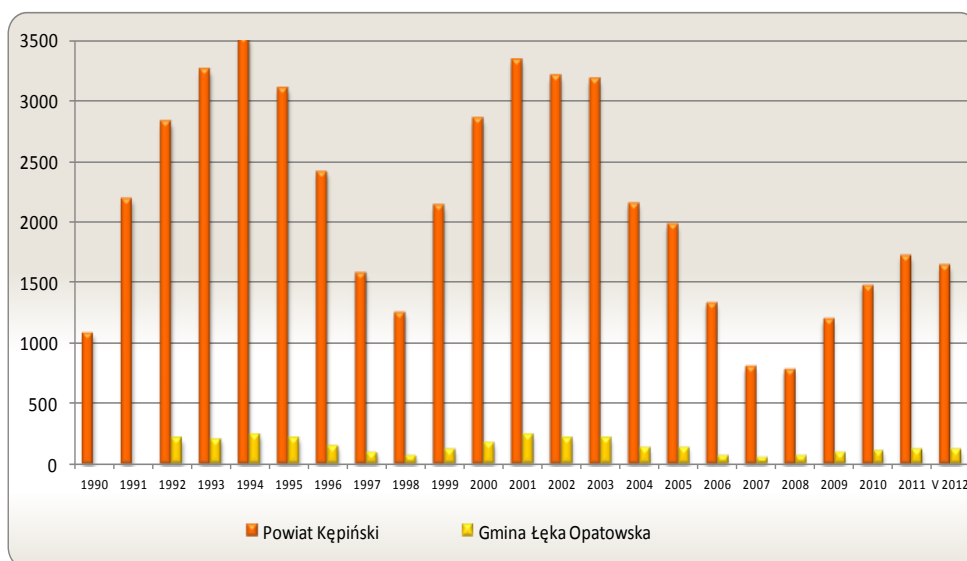
- 115 bezrobotnych,
- 5 poszukujących pracy.

Klienci PUP¹ na koniec maja 2012r. na tle poszczególnych gmin

Miasto / Gmina	Liczba bezrobotnych									
	Ogółem	w tym								
		+/- od początku roku	Kobiety	+/- od początku roku	Młodzież do 25 roku życia	+/- od początku roku	Długotrwale bezrobotni	+/- od początku roku	Bez prawa do zasiłku	+/- od początku roku
Miasto i Gmina Kępno	795	-62	487	-39	198	-13	323	-17	640	-67
Gmina Baranów	161	-16	104	-6	61	-8	50	-5	129	-17
Gmina Bralin	172	-2	119	5	58	-2	59	3	138	-2
Gmina Łęka Opatowska	115	-6	72	-12	35	-6	38	-11	95	-9
Gmina Perzów	136	22	77	7	49	13	42	1	112	17
Gmina Rychtal	127	-6	91	1	30	-3	53	-2	104	-6
Gmina Trzcianica	128	-10	73	-8	48	-11	55	7	111	-7
Ogółem	1 634	-80	1 023	-52	479	-30	620	-24	1 329	-91
w tym poszukujących pracy	38									
Razem	1 672									

Bezrobocie w latach 1990 – 2012

(do roku 1992 - nie prowadzono statystyk z podziałem na gminy)
w Gminie Łęka Opatowska i powiecie kępińskim



w Gminie Łęka Opatowska

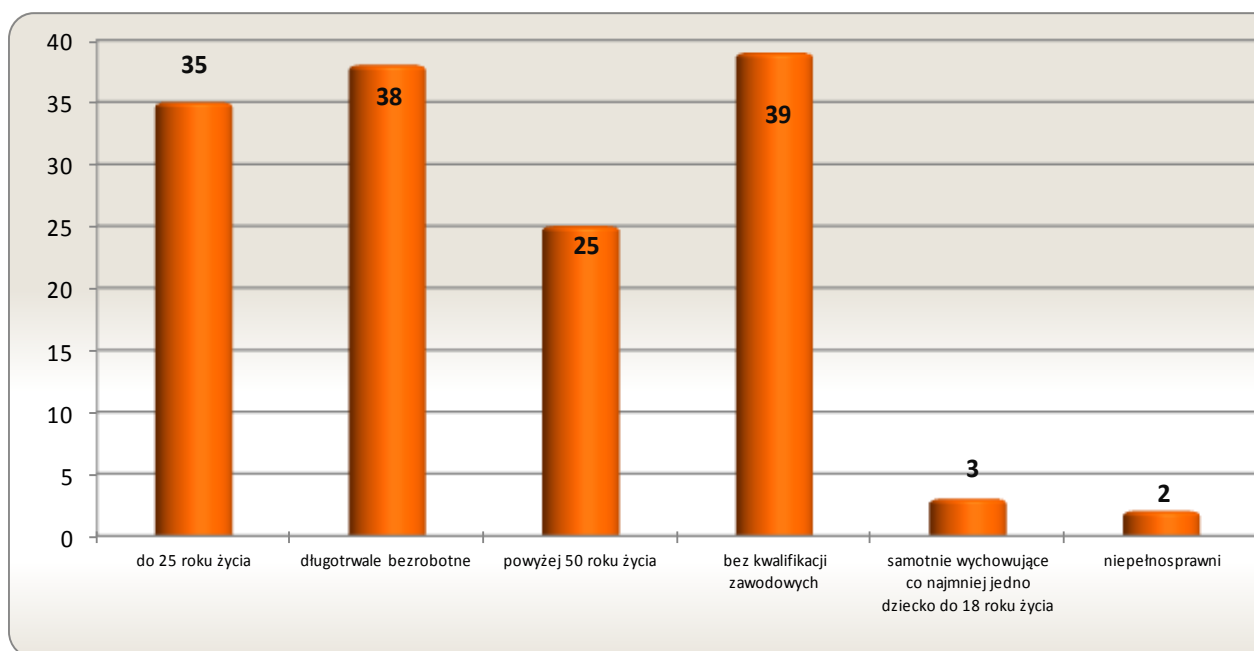
6 os.

w porównaniu do XII '11

7 os.

w porównaniu do V '11

Osoby bezrobotne według grup ryzyka na koniec maja 2012r.



**Zestawienie statystyczne
udziału bezrobotnych, ruchu bezrobotnych oraz ofert pracy
z terenu Gminy Łęka Opatowska**

	POWIAT	GMINA ŁĘKA OPATOWSKA	UDZIAŁ % GMINY DO POWIATU
BEZROBOTNI	1 634	115	7,0%
KOBIETY	1023	72	7,0%
<i>udział do ogółu zarejestrowanych</i>	62,6%	62,61%	
DO 25 ROKU ŻYCIA	479	35	7,3%
<i>udział do ogółu zarejestrowanych</i>	29,3%	30,43%	
DŁUGOTRWALE BEZROBOTNE	620	38	6,1%
<i>udział do ogółu zarejestrowanych</i>	37,9%	33,04%	
ZAMIESZKALI NA WSI	1156	115	9,9%
<i>udział do ogółu zarejestrowanych</i>	70,7%	100,00%	
POWYŻEJ 50 ROKU ŻYCIA	339	25	7,4%
<i>udział do ogółu zarejestrowanych</i>	20,7%	21,74%	
BEZ KWALIFIKACJI ZAWODOWYCH	409	39	9,5%
<i>udział do ogółu zarejestrowanych</i>	25,0%	33,91%	
SAMOTNIE WYCHOWUJĄCE CO NAJMNIEJ JEDNO DZIECKO DO 18 ROKU ŻYCIA	122	3	2,5%
<i>udział do ogółu zarejestrowanych</i>	7,5%	2,61%	
NIEPEŁNOSPRAWNI	58	2	3,4%
<i>udział do ogółu zarejestrowanych</i>	3,5%	1,74%	
BEZ PRAWA DO ZASIŁKU	1329	95	7,1%
<i>udział do ogółu zarejestrowanych</i>	81,3%	82,61%	
ZWOLNIENI Z PRZYCZYN ZAKŁADU PRACY	139	6	4,3%
<i>udział do ogółu zarejestrowanych</i>	8,5%	5,22%	

	POWIAT	GMINA ŁĘKA OPATOWSKA		UDZIAŁ % GMINY DO POWIATU	POWIAT	GMINA ŁĘKA OPATOWSKA		UDZIAŁ % GMINY DO POWIATU
	styczeń-maj				maj			
NAPŁYW (rejestracja)	1057	70		7%	187	8		4%
<i>bez prawa do zasiłku</i>	763	56	80%		152	6	75%	
<i>po raz kolejny</i>	761	51	73%		118	6	75%	
ODPŁYW (wyłączenia)	1137	77		7%	309	16		5%
<i>podjęcie pracy</i>	485	34	44%		116	6	38%	
<i>niepotwierdzenie gotowości</i>	205	6	8%		73	1	6%	
<i>dobrowolna rezygnacja</i>	145	10	13%		24	1	6%	
OFERTY PRACY	625	36		6%	124	1		1%
<i>z sektora prywatnego</i>	553	24	67%		120	0	0%	
<i>na stanowiska robotnicze</i>	488	33	92%		99	0	0%	
<i>dla niepełnosprawnych</i>	20	6	17%		0	0	0%	

Liczba osób zaktywizowanych w ramach aktywnych form przeciwdziałania bezrobociu w okresie I-V 2012

	POWIAT	GMINA ŁĘKA OPATOWSKA	UDZIAŁ % GMINY DO POWIATU
Prace interwencyjne	5	0	0,0%
<i>udział do ogółu aktywnych form</i>	<i>2,1%</i>	<i>0,0%</i>	
Roboty publiczne	10	1	10,0%
<i>udział do ogółu aktywnych form</i>	<i>4,2%</i>	<i>4,5%</i>	
Podjęcie działalności gospodarczej	35	2	5,7%
<i>udział do ogółu aktywnych form</i>	<i>14,6%</i>	<i>9,1%</i>	
Refundacja kosztów zatrudnienia bezrobotnego	17	0	0,0%
<i>udział do ogółu aktywnych form</i>	<i>7,1%</i>	<i>0,0%</i>	
Szkolenia	62	4	6,5%
<i>udział do ogółu aktywnych form</i>	<i>25,8%</i>	<i>18,2%</i>	
Staż pracy	86	7	8,1%
<i>udział do ogółu aktywnych form</i>	<i>35,8%</i>	<i>31,8%</i>	
Przygotowanie zawodowe w miejscu pracy	0	0	0,0%
<i>udział do ogółu aktywnych form</i>	<i>0,0%</i>	<i>0,0%</i>	
Podjęcie pracy w ramach środków PFRON	0	0	0,0%
<i>udział do ogółu aktywnych form</i>	<i>0,0%</i>	<i>0,0%</i>	
Prace społecznie użyteczne	25	8	32,0%
<i>udział do ogółu aktywnych form</i>	<i>10,4%</i>	<i>36,4%</i>	
Ogółem	240	22	9,2%