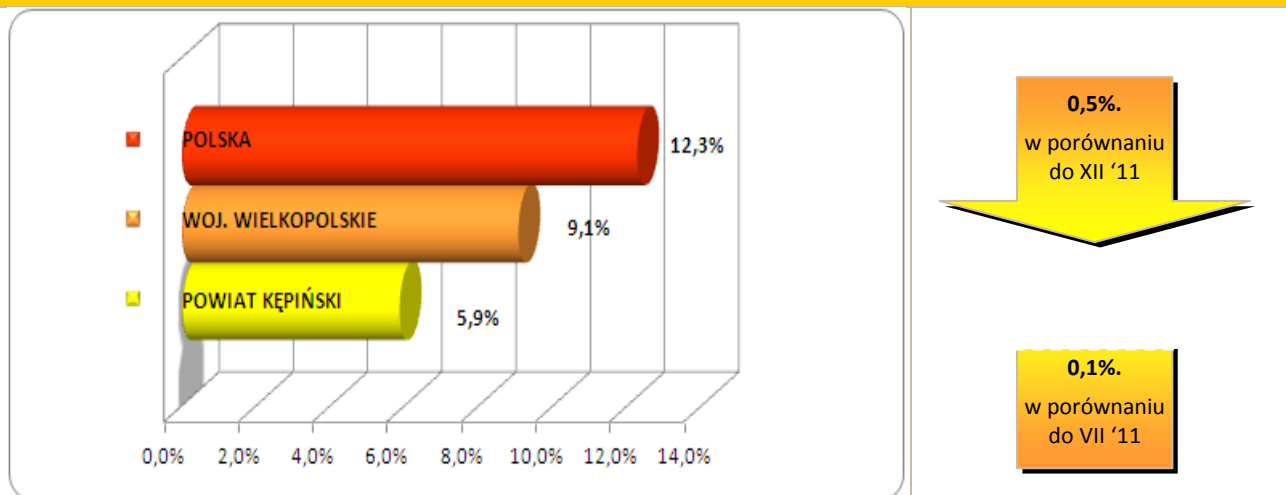


Stopa bezrobocia – dane na koniec lipca 2012r.



W sierpniu br. klientami Powiatowego Urzędu Pracy w Kępnie z Gminy Łęka Opatowska było 110 osób, w tym:

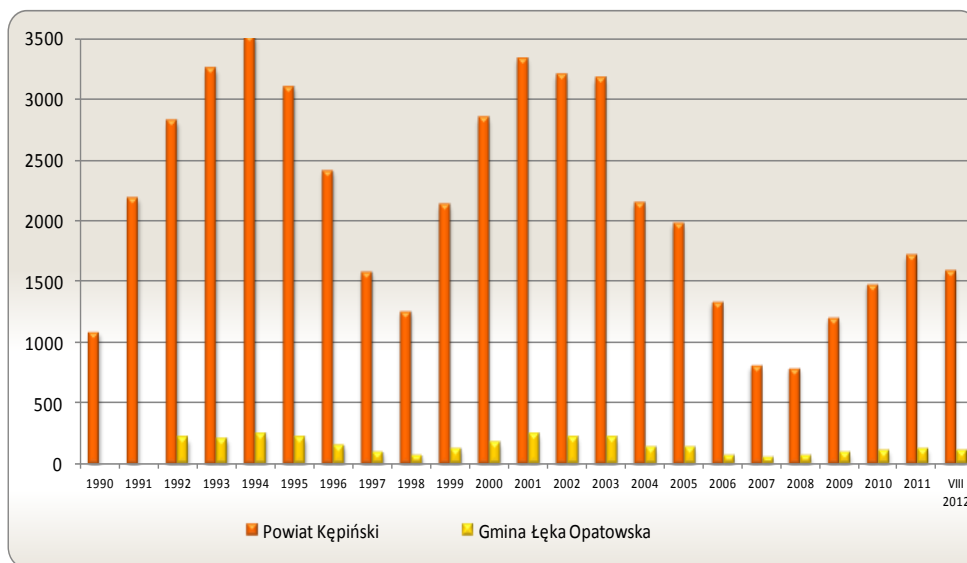
- 104 bezrobotnych,
- 6 poszukujących pracy.

Klienci PUP¹ na koniec sierpnia 2012r. na tle poszczególnych gmin

Miasto / Gmina	Liczba bezrobotnych									
	Ogółem	w tym								
		+/- od początku roku	Kobiety	+/- od początku roku	Młodzież do 25 roku życia	+/- od początku roku	Długotrwale bezrobotni	+/- od początku roku	Bez prawa do zasiłku	+/- od początku roku
Miasto i Gmina Kępno	781	-76	502	-24	195	-16	326	-14	641	-66
Gmina Baranów	169	-8	110	0	60	-9	52	-3	134	-12
Gmina Bralin	171	-3	115	1	54	-6	63	7	132	-8
Gmina Łęka Opatowska	104	-17	68	-16	35	-6	36	-13	87	-17
Gmina Perzów	117	3	70	0	37	1	49	8	100	5
Gmina Rychtal	132	-1	91	1	31	-2	57	2	110	0
Gmina Trzcinica	110	-28	65	-16	29	-30	52	4	91	-27
Ogółem	1 584	-130	1 021	-54	441	-68	635	-9	1 295	-125
w tym poszukujących pracy	33									
Razem	1 617									

Bezrobocie w latach 1990 – 2012

(do roku 1992 - nie prowadzono statystyk z podziałem na gminy)
w Gminie Łęka Opatowska i powiecie kępińskim



w Gminie Łęka Opatowska

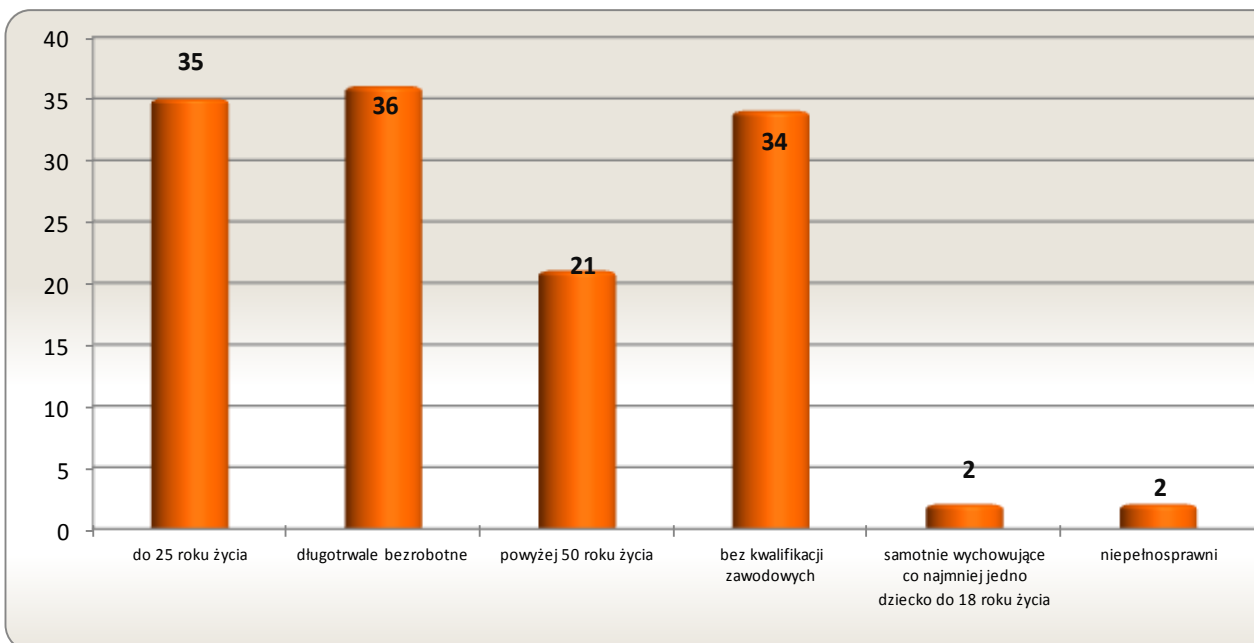
17 os.

w porównaniu do XII '11

4 os.

w porównaniu do VIII '11

Osoby bezrobotne według grup ryzyka na koniec sierpnia 2012r.



**Zestawienie statystyczne
udziału bezrobotnych, ruchu bezrobotnych oraz ofert pracy
z terenu Gminy Łęka Opatowska**

	POWIAT	GMINA ŁĘKA OPATOWSKA	UDZIAŁ % GMINY DO POWIATU
BEZROBOTNI	1 584	104	6,6%
KOBIETY	1021	68	6,7%
<i>udział do ogółu zarejestrowanych</i>	64,5%	65,38%	
DO 25 ROKU ŻYCIA	441	35	7,9%
<i>udział do ogółu zarejestrowanych</i>	27,8%	33,65%	
DŁUGOTRWALE BEZROBOTNE	635	36	5,7%
<i>udział do ogółu zarejestrowanych</i>	40,1%	34,62%	
ZAMIESZKALI NA WSI	1099	103	9,4%
<i>udział do ogółu zarejestrowanych</i>	69,4%	99,04%	
POWYŻEJ 50 ROKU ŻYCIA	330	21	6,4%
<i>udział do ogółu zarejestrowanych</i>	20,8%	20,19%	
BEZ KWALIFIKACJI ZAWODOWYCH	400	34	8,5%
<i>udział do ogółu zarejestrowanych</i>	25,3%	32,69%	
SAMOTNIE WYCHOWUJĄCE CO NAJMNIJ JEDNO DZIECKO DO 18 ROKU ŻYCIA	128	2	1,6%
<i>udział do ogółu zarejestrowanych</i>	8,1%	1,92%	
NIEPEŁNOSPRAWNI	59	2	3,4%
<i>udział do ogółu zarejestrowanych</i>	3,7%	1,92%	
BEZ PRAWA DO ZASIĘKU	1295	87	6,7%
<i>udział do ogółu zarejestrowanych</i>	81,8%	83,65%	
ZWOLNIENI Z PRZYCZYŃ ZAKŁADU PRACY	142	7	4,9%
<i>udział do ogółu zarejestrowanych</i>	9,0%	6,73%	

	POWIAT		UDZIAŁ % GMINY DO POWIATU	POWIAT		UDZIAŁ % GMINY DO POWIATU
	GMINA ŁĘKA OPATOWSKA			GMINA ŁĘKA OPATOWSKA		
	styczeń-sierpień			sierpień		
NAPŁYW (rejestracja)	1740	110	6%	235	14	6%
<i>bez prawa do zasięku</i>	1289	92	84%	191	14	100%
<i>po raz kolejny</i>	1242	75	68%	170	6	43%
ODPŁYW (wyłączenia)	1870	128	7%	229	24	10%
<i>podjęcie pracy</i>	780	53	41%	83	6	25%
<i>niepotwierdzenie gotowości</i>	345	16	13%	44	4	17%
<i>dobrowolna rezygnacja</i>	258	17	13%	46	5	21%
OFERTY PRACY	1075	56	5%	186	2	1%
<i>z sektora prywatnego</i>	968	44	79%	173	2	100%
<i>na stanowiska robotnicze</i>	868	51	91%	163	2	100%
<i>dla niepełnosprawnych</i>	33	6	11%	2	0	0%

Liczba osób zaktywizowanych w ramach aktywnych form przeciwdziałania bezrobociu w okresie I-VIII 2012

	POWIAT	GMINA ŁĘKA OPATOWSKA	UDZIAŁ % GMINY DO POWIATU
Prace interwencyjne	12	0	0,0%
<i>udział do ogółu aktywnych form</i>	<i>3,2%</i>	<i>0,0%</i>	
Roboty publiczne	24	1	4,2%
<i>udział do ogółu aktywnych form</i>	<i>6,4%</i>	<i>3,4%</i>	
Podjęcie działalności gospodarczej	44	3	6,8%
<i>udział do ogółu aktywnych form</i>	<i>11,8%</i>	<i>10,3%</i>	
Refundacja kosztów zatrudnienia bezrobotnego	26	1	3,8%
<i>udział do ogółu aktywnych form</i>	<i>7,0%</i>	<i>3,4%</i>	
Szkolenia	95	5	5,3%
<i>udział do ogółu aktywnych form</i>	<i>25,4%</i>	<i>17,2%</i>	
Staż pracy	147	11	7,5%
<i>udział do ogółu aktywnych form</i>	<i>39,3%</i>	<i>37,9%</i>	
Przygotowanie zawodowe w miejscu pracy	0	0	0,0%
<i>udział do ogółu aktywnych form</i>	<i>0,0%</i>	<i>0,0%</i>	
Podjęcie pracy w ramach środków PFRON	0	0	0,0%
<i>udział do ogółu aktywnych form</i>	<i>0,0%</i>	<i>0,0%</i>	
Prace społecznie użyteczne	26	8	30,8%
<i>udział do ogółu aktywnych form</i>	<i>7,0%</i>	<i>27,6%</i>	
Ogółem	374	29	7,8%