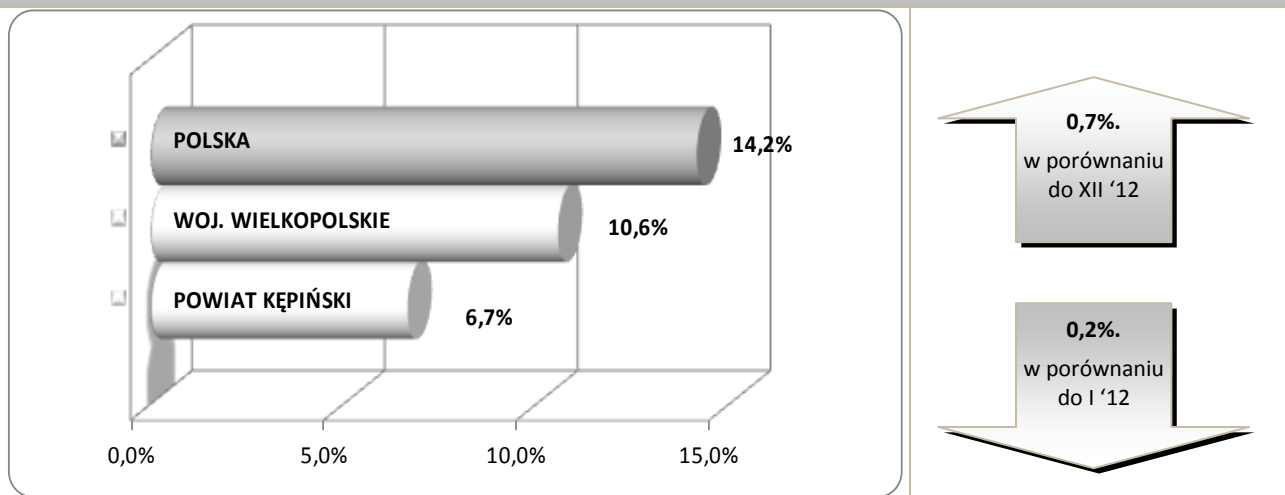


Stopa bezrobocia – dane na koniec stycznia 2013r.



W lutym br. klientami Powiatowego Urzędu Pracy w Kępnie z Gminy Łęka Opatowska było 135 osób, w tym:

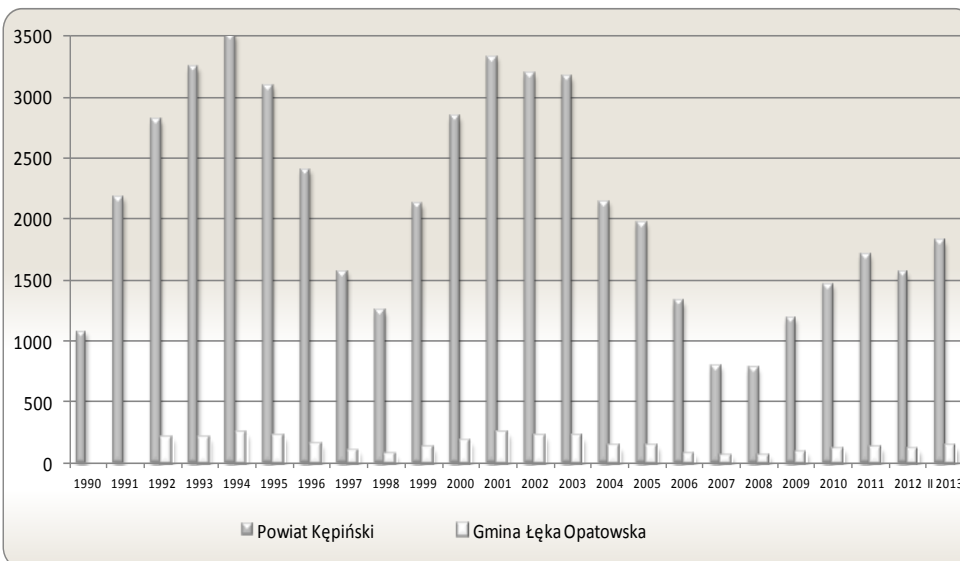
- 129 bezrobotnych,
- 6 poszukujących pracy.

Klienci PUP na koniec lutego 2013r. na tle poszczególnych gmin

Miasto / Gmina	Liczba bezrobotnych									
	Ogółem	w tym								
		+/- od początku roku	Kobiety	+/- od początku roku	Młodzież do 25 roku życia	+/- od początku roku	Długotrwale bezrobotni	+/- od początku roku	Bez prawa do zasiłku	+/- od początku roku
Miasto i Gmina Kępno	898	94	512	25	228	25	339	23	725	76
Gmina Baranów	195	31	119	12	70	16	53	9	138	18
Gmina Bralin	203	46	133	20	51	2	74	5	150	29
Gmina Łęka Opatowska	129	25	85	20	34	3	51	8	112	21
Gmina Perzów	133	20	80	18	31	-2	55	12	109	13
Gmina Rychtal	131	19	85	9	27	5	59	2	107	11
Gmina Trzcinica	136	20	71	12	40	5	50	-2	114	13
Ogółem	1 825	255	1 085	116	481	54	681	57	1 455	181
w tym poszukujących pracy	40									
Razem	1 865									

Bezrobocie w latach 1990 – 2013

(do roku 1992 - nie prowadzono statystyk z podziałem na gminy)
w Gminie Łęka Opatowska i powiecie kępińskim



w Gminie Łęka Opatowska

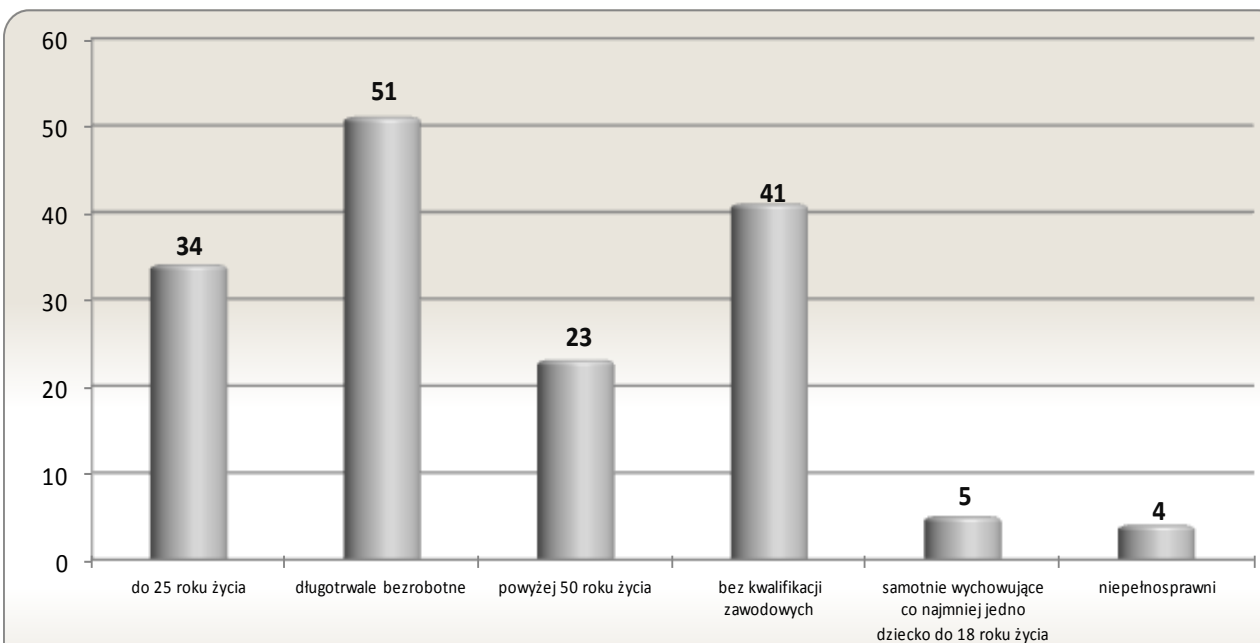
25 os.

w porównaniu do XII '12

9 os.

w porównaniu do II '12

Osoby bezrobotne według grup ryzyka na koniec lutego 2013r.



**Zestawienie statystyczne
udziału bezrobotnych, ruchu bezrobotnych oraz ofert pracy
z terenu Gminy Łęka Opatowska**

	POWIAT	GMINA ŁĘKA OPATOWSKA	UDZIAŁ % GMINY DO POWIATU
BEZROBOTNI	1 825	129	7,1%
KOBIETY	1085	85	7,8%
<i>udział do ogółu zarejestrowanych</i>	<i>59,5%</i>	<i>65,89%</i>	
DO 25 ROKU ŻYCIA	481	34	7,1%
<i>udział do ogółu zarejestrowanych</i>	<i>26,4%</i>	<i>26,36%</i>	
DŁUGOTRWALE BEZROBOTNE	681	51	7,5%
<i>udział do ogółu zarejestrowanych</i>	<i>37,3%</i>	<i>39,53%</i>	
ZAMIESZKALI NA WSI	1263	129	10,2%
<i>udział do ogółu zarejestrowanych</i>	<i>69,2%</i>	<i>100,00%</i>	
POWYŻEJ 50 ROKU ŻYCIA	380	23	6,1%
<i>udział do ogółu zarejestrowanych</i>	<i>20,8%</i>	<i>17,83%</i>	
BEZ KWALIFIKACJI ZAWODOWYCH	407	41	10,1%
<i>udział do ogółu zarejestrowanych</i>	<i>22,3%</i>	<i>31,78%</i>	
SAMOTNIE WYCHOWUJĄCE CO NAJMNIJ JEDNO DZIECKO DO 18 ROKU ŻYCIA	159	5	3,1%
<i>udział do ogółu zarejestrowanych</i>	<i>8,7%</i>	<i>3,88%</i>	
NIEPEŁNOSPRAWNI	77	4	5,2%
<i>udział do ogółu zarejestrowanych</i>	<i>4,2%</i>	<i>3,10%</i>	
BEZ PRAWA DO ZASIĘKU	1455	112	7,7%
<i>udział do ogółu zarejestrowanych</i>	<i>79,7%</i>	<i>86,82%</i>	
ZWOLNIENI Z PRZYCZYN ZAKŁADU PRACY	161	7	4,3%
<i>udział do ogółu zarejestrowanych</i>	<i>8,8%</i>	<i>5,43%</i>	

	POWIAT	GMINA ŁĘKA OPATOWSKA		UDZIAŁ % GMINY DO POWIATU	POWIAT	GMINA ŁĘKA OPATOWSKA		UDZIAŁ % GMINY DO POWIATU
	styczeń-luty				luty			
NAPŁYW (rejestracja)	630	41		7%	274	17		6%
<i>bez prawa do zasięku</i>	467	31	76%		220	13	76%	
<i>po raz kolejny</i>	486	28	68%		215	11	65%	
ODPŁYW (wyłączenia)	375	18		5%	235	11		5%
<i>podjęcie pracy</i>	207	9	50%		139	5	45%	
<i>niepotwierdzenie gotowości</i>	54	2	11%		24	1	9%	
<i>dobrowolna rezygnacja</i>	41	4	22%		23	3	27%	
OFERTY PRACY	274	21		8%	125	17		14%
<i>z sektora prywatnego</i>	208	8	38%		88	4	24%	
<i>na stanowiska robotnicze</i>	198	19	90%		96	15	88%	
<i>dla niepełnosprawnych</i>	18	0	0%		5	0	0%	

Liczba osób zaktywizowanych w ramach aktywnych form przeciwdziałania bezrobociu w lutym 2013

	POWIAT	GMINA ŁĘKA OPATOWSKA	UDZIAŁ % GMINY DO POWIATU
Prace interwencyjne	2	0	0,0%
<i>udział do ogółu aktywnych form</i>	6,3%	0,0%	
Roboty publiczne	0	0	0,0%
<i>udział do ogółu aktywnych form</i>	0,0%	0,0%	
Podjęcie działalności gospodarczej	0	0	0,0%
<i>udział do ogółu aktywnych form</i>	0,0%	0,0%	
Refundacja kosztów zatrudnienia bezrobotnego	6	0	0,0%
<i>udział do ogółu aktywnych form</i>	18,8%	0,0%	
Szkolenia	1	0	0,0%
<i>udział do ogółu aktywnych form</i>	3,1%	0,0%	
Staż pracy	19	0	0,0%
<i>udział do ogółu aktywnych form</i>	59,4%	0,0%	
Przygotowanie zawodowe w miejscu pracy	0	0	0,0%
<i>udział do ogółu aktywnych form</i>	0,0%	0,0%	
Podjęcie pracy w ramach środków PFRON	0	0	0,0%
<i>udział do ogółu aktywnych form</i>	0,0%	0,0%	
Prace społecznie użyteczne	4	0	0,0%
<i>udział do ogółu aktywnych form</i>	12,5%	0,0%	
Ogółem	32	0	0,0%