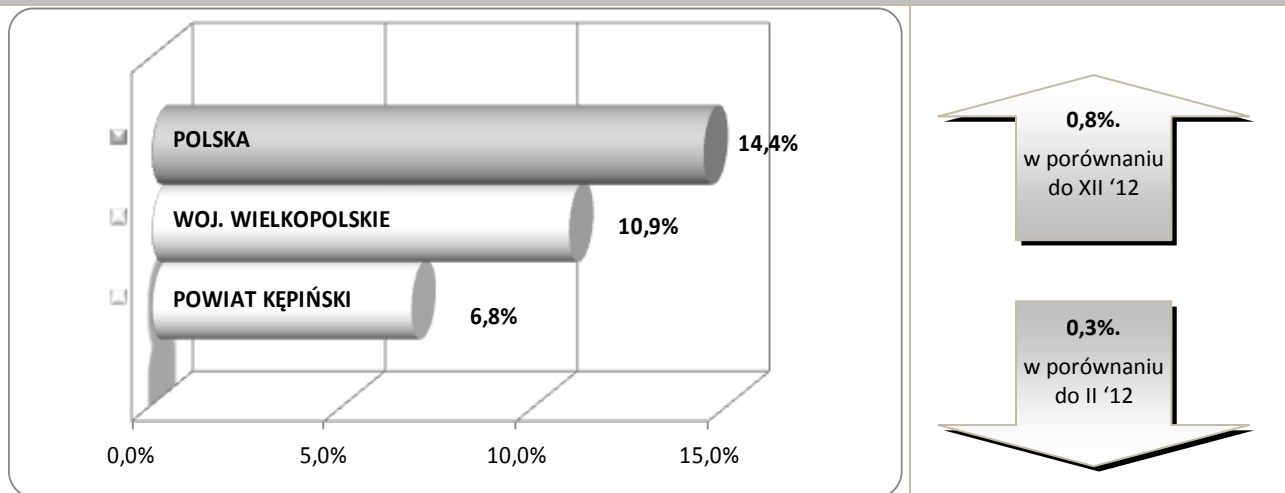


Stopa bezrobocia – dane na koniec lutego 2013r.



W marcu br. klientami Powiatowego Urzędu Pracy w Kępnie z Gminy Łęka Opatowska były 124 osoby, w tym:

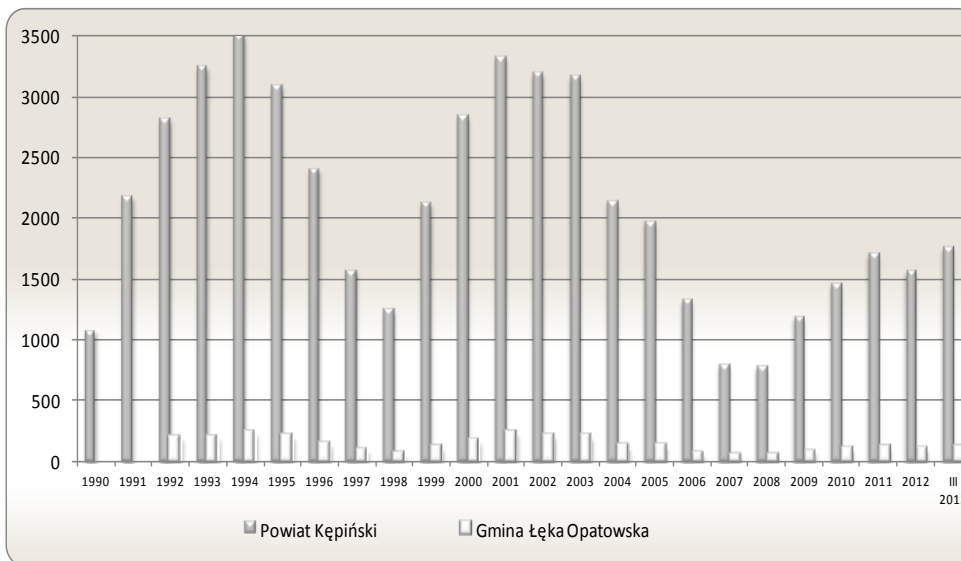
- 118 bezrobotnych,
- 6 poszukujących pracy.

Klienci PUP na koniec marca 2013r. na tle poszczególnych gmin

Miasto / Gmina	Liczba bezrobotnych									
	Ogółem	w tym								
		+/- od początku roku	Kobiety	+/- od początku roku	Młodzież do 25 roku życia	+/- od początku roku	Długotrwale bezrobotni	+/- od początku roku	Bez prawa do zasiłku	+/- od początku roku
Miasto i Gmina Kępno	875	71	484	-3	202	-1	333	17	704	55
Gmina Baranów	197	33	116	9	61	7	54	10	141	21
Gmina Bralin	190	33	122	9	47	-2	65	-4	138	17
Gmina Łęka Opatowska	118	14	79	14	37	6	44	1	101	10
Gmina Perzów	131	18	78	16	30	-3	57	14	109	13
Gmina Rychtal	130	18	87	11	24	2	62	5	110	14
Gmina Trzcinica	126	10	64	5	39	4	43	-9	103	2
Ogółem	1 767	197	1 030	61	440	13	658	34	1 406	132
w tym poszukujących pracy	36									
Razem	1 803									

Bezrobocie w latach 1990 – 2013

(do roku 1992 - nie prowadzono statystyk z podziałem na gminy)
w Gminie Łęka Opatowska i powiecie kępińskim



w Gminie Łęka Opatowska

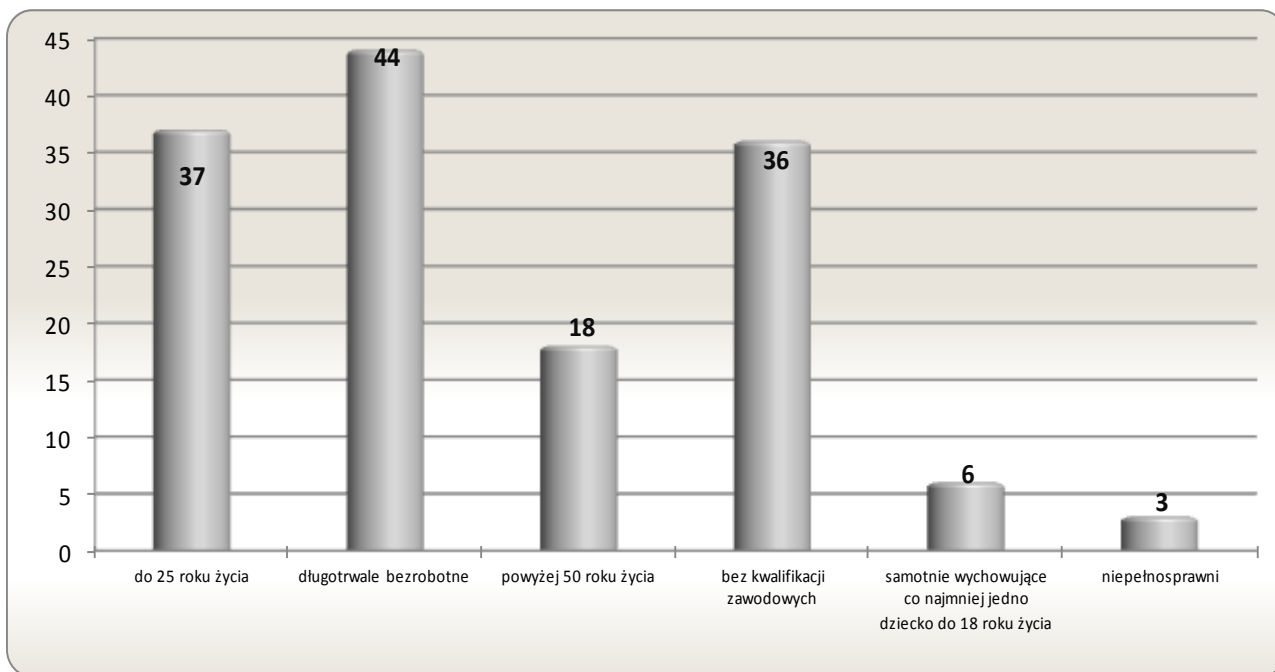
14 os.

w porównaniu do XII '12

17 os.

w porównaniu do III '12

Osoby bezrobotne według grup ryzyka na koniec marca 2013r.



**Zestawienie statystyczne
udziału bezrobotnych, ruchu bezrobotnych oraz ofert pracy
z terenu Gminy Łęka Opatowska**

	POWIAT	GMINA ŁĘKA OPATOWSKA	UDZIAŁ % GMINY DO POWIATU
BEZROBOTNI	1 767	118	6,7%
KOBIETY	1030	79	7,7%
<i>udział do ogółu zarejestrowanych</i>	<i>58,3%</i>	<i>66,95%</i>	
DO 25 ROKU ŻYCIA	440	37	8,4%
<i>udział do ogółu zarejestrowanych</i>	<i>24,9%</i>	<i>31,36%</i>	
DŁUGOTRWALE BEZROBOTNE	658	44	6,7%
<i>udział do ogółu zarejestrowanych</i>	<i>37,2%</i>	<i>37,29%</i>	
ZAMIESZKALI NA WSI	1224	118	9,6%
<i>udział do ogółu zarejestrowanych</i>	<i>69,3%</i>	<i>100,00%</i>	
POWYŻEJ 50 ROKU ŻYCIA	349	18	5,2%
<i>udział do ogółu zarejestrowanych</i>	<i>19,8%</i>	<i>15,25%</i>	
BEZ KWALIFIKACJI ZAWODOWYCH	379	36	9,5%
<i>udział do ogółu zarejestrowanych</i>	<i>21,4%</i>	<i>30,51%</i>	
SAMOTNIE WYCHOWUJĄCE CO NAJMNIEJ JEDNO DZIECKO DO 18 ROKU ŻYCIA	164	6	3,7%
<i>udział do ogółu zarejestrowanych</i>	<i>9,3%</i>	<i>5,08%</i>	
NIEPEŁNOSPRAWNI	74	3	4,1%
<i>udział do ogółu zarejestrowanych</i>	<i>4,2%</i>	<i>2,54%</i>	
BEZ PRAWA DO ZASIŁKU	1406	101	7,2%
<i>udział do ogółu zarejestrowanych</i>	<i>79,6%</i>	<i>85,59%</i>	
ZWOLNIENI Z PRZYCZYN ZAKŁADU PRACY	151	6	4,0%
<i>udział do ogółu zarejestrowanych</i>	<i>8,5%</i>	<i>5,08%</i>	

	POWIAT	GMINA ŁĘKA OPATOWSKA		UDZIAŁ % GMINY DO POWIATU	POWIAT	GMINA ŁĘKA OPATOWSKA		UDZIAŁ % GMINY DO POWIATU
	styczeń-marzec				marzec			
NAPŁYW (rejestracja)	835	55		7%	205	14		7%
<i>bez prawa do zasiłku</i>	623	42	76%		156	11	79%	
<i>po raz kolejny</i>	644	39	71%		158	11	79%	
ODPŁYW (wyłączenia)	638	43		7%	263	25		10%
<i>podjęcie pracy</i>	315	14	33%		108	5	20%	
<i>niepotwierdzenie gotowości</i>	91	4	9%		37	2	8%	
<i>dobrowolna rezygnacja</i>	65	6	14%		24	2	8%	
OFERTY PRACY	533	33		6%	259	12		5%
<i>z sektora prywatnego</i>	442	18	55%		234	10	83%	
<i>na stanowiska robotnicze</i>	410	29	88%		212	10	83%	
<i>dla niepełnosprawnych</i>	21	0	0%		3	0	0%	

Liczba osób zaktywizowanych w ramach aktywnych form przeciwdziałania bezrobociu w marcu 2013

	POWIAT	GMINA ŁĘKA OPATOWSKA	UDZIAŁ % GMINY DO POWIATU
Prace interwencyjne	9	0	0,0%
<i>udział do ogółu aktywnych form</i>	6,7%	0,0%	
Roboty publiczne	6	0	0,0%
<i>udział do ogółu aktywnych form</i>	4,4%	0,0%	
Podjęcie działalności gospodarczej	12	0	0,0%
<i>udział do ogółu aktywnych form</i>	8,9%	0,0%	
Refundacja kosztów zatrudnienia bezrobotnego	18	0	0,0%
<i>udział do ogółu aktywnych form</i>	13,3%	0,0%	
Szkolenia	9	1	11,1%
<i>udział do ogółu aktywnych form</i>	6,7%	6,3%	
Staż pracy	54	3	5,6%
<i>udział do ogółu aktywnych form</i>	40,0%	18,8%	
Przygotowanie zawodowe w miejscu pracy	0	0	0,0%
<i>udział do ogółu aktywnych form</i>	0,0%	0,0%	
Podjęcie pracy w ramach środków PFRON	0	0	0,0%
<i>udział do ogółu aktywnych form</i>	0,0%	0,0%	
Prace społecznie użyteczne	27	12	44,4%
<i>udział do ogółu aktywnych form</i>	20,0%	75,0%	
Ogółem	135	16	11,9%