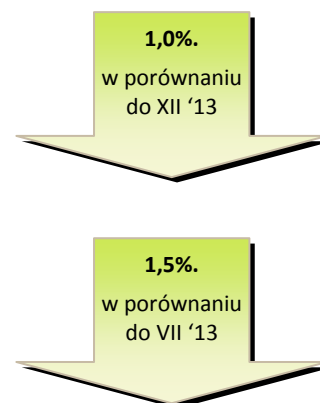
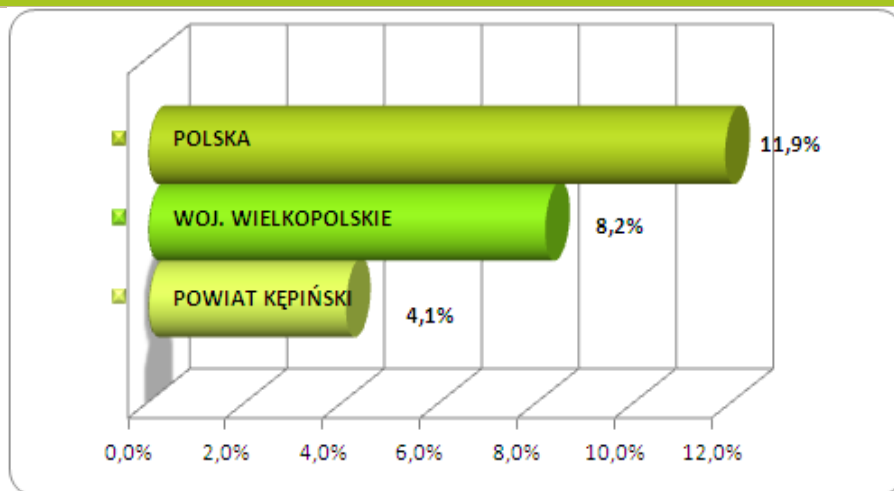


Stopa bezrobocia – dane na koniec lipca 2014r.



W sierpniu br. klientami Powiatowego Urzędu Pracy w Kępnie z Gminy Łęka Opatowska było 80 osób, w tym:

- 78 bezrobotnych,
- 2 poszukujące pracy.

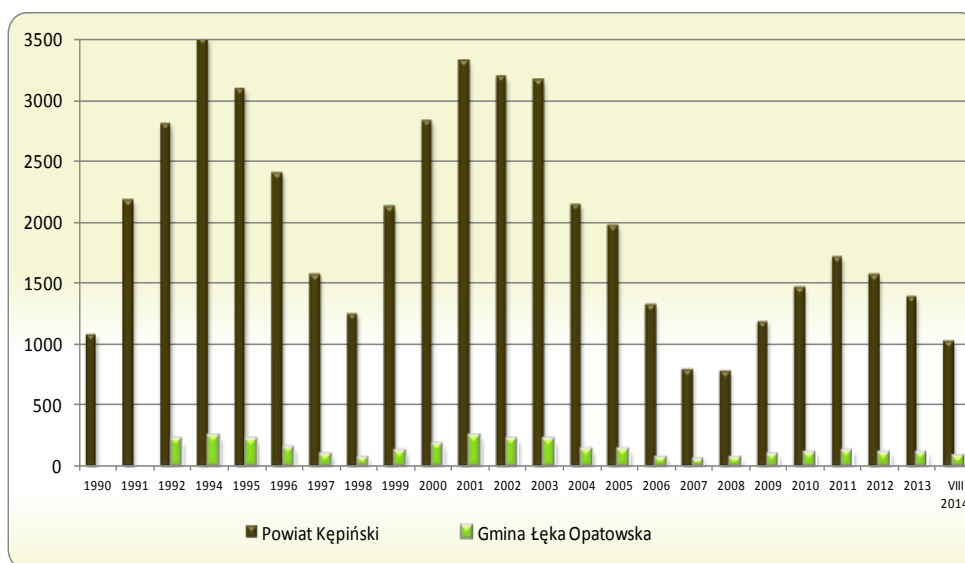
Klienci PUP¹ na koniec sierpnia 2014r. na tle poszczególnych gmin

Miasto / Gmina	Liczba bezrobotnych									
	Ogółem	w tym								
		+/- od początku roku	Kobiety	+/- od początku roku	Młodzież do 25 roku życia	+/- od początku roku	Długotrwale bezrobotni	+/- od początku roku	Bez prawa do zasiłku	+/- od początku roku
Miasto i Gmina Kępno	498	-168	319	-87	84	-80	241	-62	410	-164
Gmina Baranów	112	-50	79	-28	28	-23	36	-17	81	-41
Gmina Bralin	98	-45	62	-22	27	-21	41	-21	77	-46
Gmina Łęka Opatowska	78	-28	49	-26	14	-16	32	-17	61	-28
Gmina Perzów	81	-25	50	-16	18	-10	42	-7	68	-28
Gmina Rychtal	80	-19	58	-13	19	-6	43	-4	72	-12
Gmina Trzcinica	79	-31	54	-16	22	-8	44	-8	65	-36
Ogółem	1 026	-366	671	-208	212	-164	479	-136	834	-355
w tym poszukujących pracy	36									
Razem	1 062									

¹ Polska 1.878.520 } dane na koniec
woj. wielkopolskie 122.589 } VII 2014r.

Bezrobocie w latach 1990 – 2014

(do roku 1992 - nie prowadzono statystyk z podziałem na gminy)
w Gminie Łęka Opatowska i powiecie kępińskim



w Gminie Łęka Opatowska

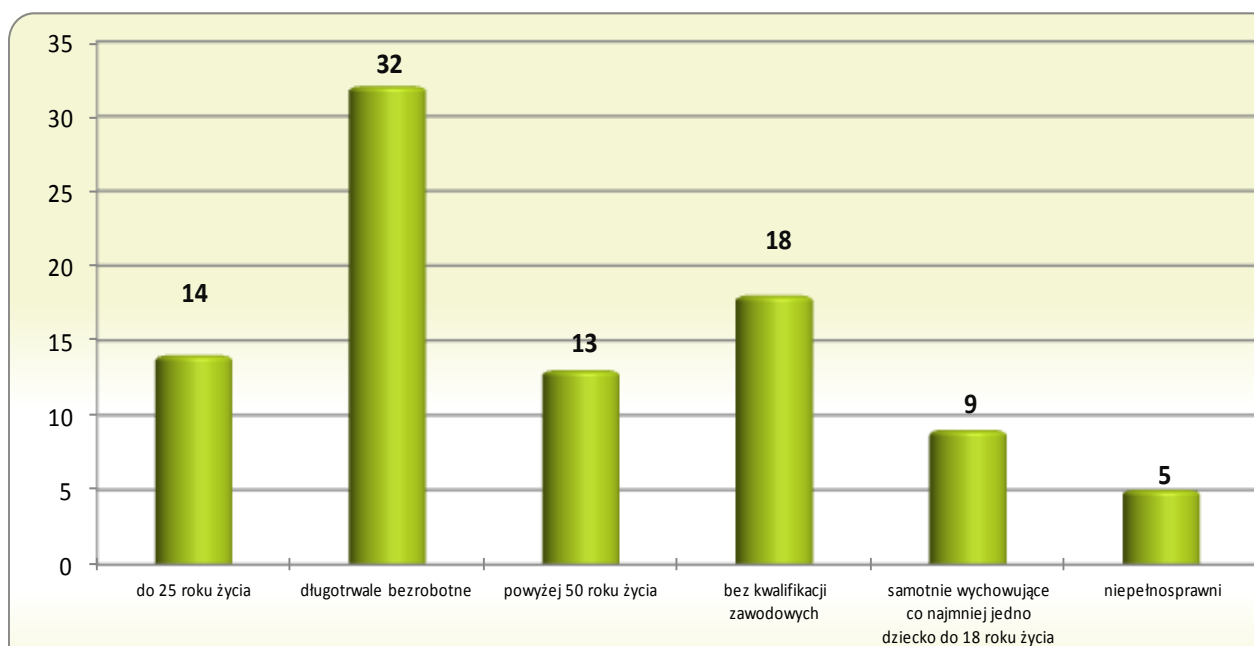
28 os.

w porównaniu do XII '13

31 os.

w porównaniu do VIII '13

Osoby bezrobotne według grup ryzyka na koniec sierpnia 2014r.



**Zestawienie statystyczne
udziału bezrobotnych, ruchu bezrobotnych oraz ofert pracy
z terenu Gminy Łęka Opatowska**

	POWIAT	GMINA ŁĘKA OPATOWSKA	UDZIAŁ % GMINY DO POWIATU
BEZROBOTNI	1 026	78	7,6%
KOBIETY	671	49	7,3%
<i>udział do ogółu zarejestrowanych</i>	<i>65,4%</i>	<i>62,82%</i>	
DO 25 ROKU ŻYCIA	212	14	6,6%
<i>udział do ogółu zarejestrowanych</i>	<i>20,7%</i>	<i>17,95%</i>	
DŁUGOTRWALE BEZROBOTNE	479	32	6,7%
<i>udział do ogółu zarejestrowanych</i>	<i>46,7%</i>	<i>41,03%</i>	
ZAMIESZKALI NA WSI	710	78	11,0%
<i>udział do ogółu zarejestrowanych</i>	<i>69,2%</i>	<i>100,00%</i>	
POWYŻEJ 50 ROKU ŻYCIA	230	13	5,7%
<i>udział do ogółu zarejestrowanych</i>	<i>22,4%</i>	<i>16,67%</i>	
BEZ KWALIFIKACJI ZAWODOWYCH	225	18	8,0%
<i>udział do ogółu zarejestrowanych</i>	<i>21,9%</i>	<i>23,08%</i>	
SAMOTNIE WYCHOWUJĄCE CO NAJMNIJ JEDNO DZIECKO DO 18 ROKU ŻYCIA	121	9	7,4%
<i>udział do ogółu zarejestrowanych</i>	<i>11,8%</i>	<i>11,54%</i>	
NIEPEŁNOSPRAWNI	92	5	5,4%
<i>udział do ogółu zarejestrowanych</i>	<i>9,0%</i>	<i>6,41%</i>	
BEZ PRAWA DO ZASIĘKU	834	61	7,3%
<i>udział do ogółu zarejestrowanych</i>	<i>81,3%</i>	<i>78,21%</i>	
ZWOLNIENI Z PRZYCZYN ZAKŁADU PRACY	82	9	11,0%
<i>udział do ogółu zarejestrowanych</i>	<i>8,0%</i>	<i>11,54%</i>	

	POWIAT	GMINA ŁĘKA OPATOWSKA		UDZIAŁ % GMINY DO POWIATU	POWIAT	GMINA ŁĘKA OPATOWSKA		UDZIAŁ % GMINY DO POWIATU
	styczeń-sierpień				sierpień			
NAPŁYW (rejestracja)	1454	110		8%	158	16		10%
<i>bez prawa do zasięku</i>	1148	88	80%		131	12	75%	
<i>po raz kolejny</i>	1107	66	60%		110	10	63%	
ODPŁYW (wyłączenia)	1820	139		8%	236	22		9%
<i>podjęcie pracy</i>	696	47	34%		78	6	27%	
<i>niepotwierdzenie gotowości</i>	299	20	14%		38	4	18%	
<i>dobrowolna rezygnacja</i>	176	14	10%		16	1	5%	
OFERTY PRACY	1643	60		4%	196	9		5%
<i>z sektora prywatnego</i>	1501	45	75%		163	6	67%	
<i>na stanowiska robotnicze</i>	1321	43	72%		149	6	67%	
<i>dla niepełnosprawnych</i>	44	1	2%		6	0	0%	

Liczba osób zaktywizowanych w ramach aktywnych form przeciwdziałania bezrobociu w sierpniu 2014

	POWIAT	GMINA ŁĘKA OPATOWSKA	UDZIAŁ % GMINY DO POWIATU
Prace interwencyjne	10	0	0,0%
<i>udział do ogółu aktywnych form</i>	1,9%	0,0%	
Roboty publiczne	14	2	14,3%
<i>udział do ogółu aktywnych form</i>	2,6%	4,0%	
Podjęcie działalności gospodarczej	44	2	4,5%
<i>udział do ogółu aktywnych form</i>	8,2%	4,0%	
Refundacja kosztów zatrudnienia bezrobotnego	24	2	8,3%
<i>udział do ogółu aktywnych form</i>	4,5%	4,0%	
Szkolenia	116	8	6,9%
<i>udział do ogółu aktywnych form</i>	21,7%	16,0%	
Staż pracy	307	24	7,8%
<i>udział do ogółu aktywnych form</i>	57,4%	48,0%	
Przygotowanie zawodowe w miejscu pracy	0	0	0,0%
<i>udział do ogółu aktywnych form</i>	0,0%	0,0%	
Podjęcie pracy w ramach środków PFRON	0	0	0,0%
<i>udział do ogółu aktywnych form</i>	0,0%	0,0%	
Prace społecznie użyteczne	20	6	30,0%
<i>udział do ogółu aktywnych form</i>	3,7%	12,0%	
Staż w ramach bonu stażowego	26	3	11,5%
<i>udział do ogółu aktywnych form</i>	4,9%	6,0%	
Szkolenie w ramach bonu szkoleniowego	5	0	0,0%
<i>udział do ogółu aktywnych form</i>	0,9%	0,0%	
Podjęcie prac społ. użyt w ramach PAI	12	2	16,7%
<i>udział do ogółu aktywnych form</i>	2,2%	4,0%	
Podjęcie pracy subsydiowanej w ramach refundacji składek ZUS	3	1	33,3%
<i>udział do ogółu aktywnych form</i>	0,6%	2,0%	
Ogółem	535	50	9,3%