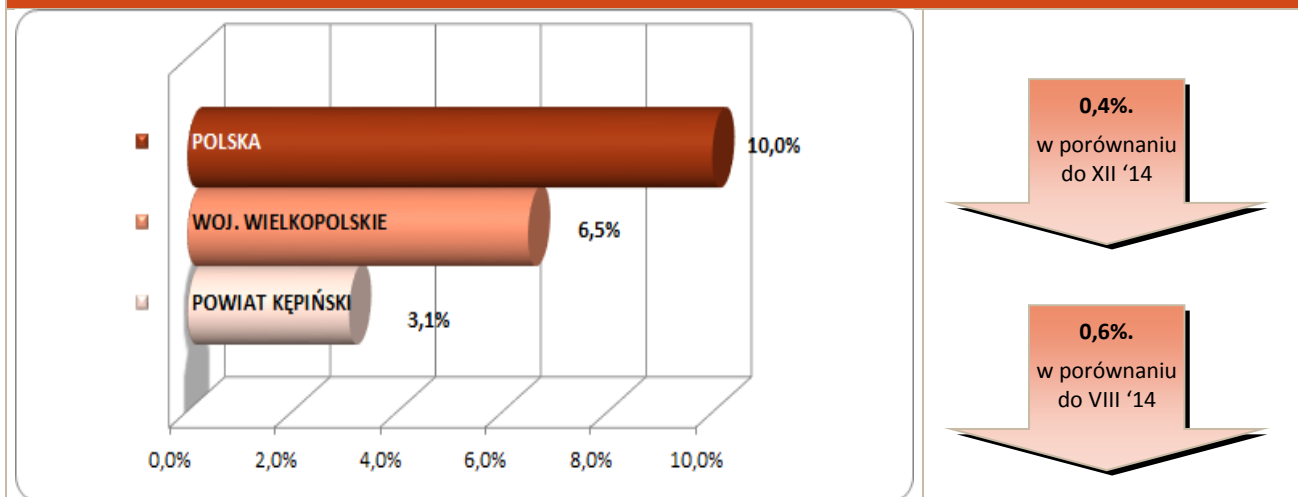


#### Stopa bezrobocia – dane na koniec sierpnia 2015r.



We wrześniu br. klientami Powiatowego Urzędu Pracy w Kępnie z Gminy Łęka Opatowska było 56 osób, w tym:

- 55 bezrobotnych,
- 1 poszukująca pracy.

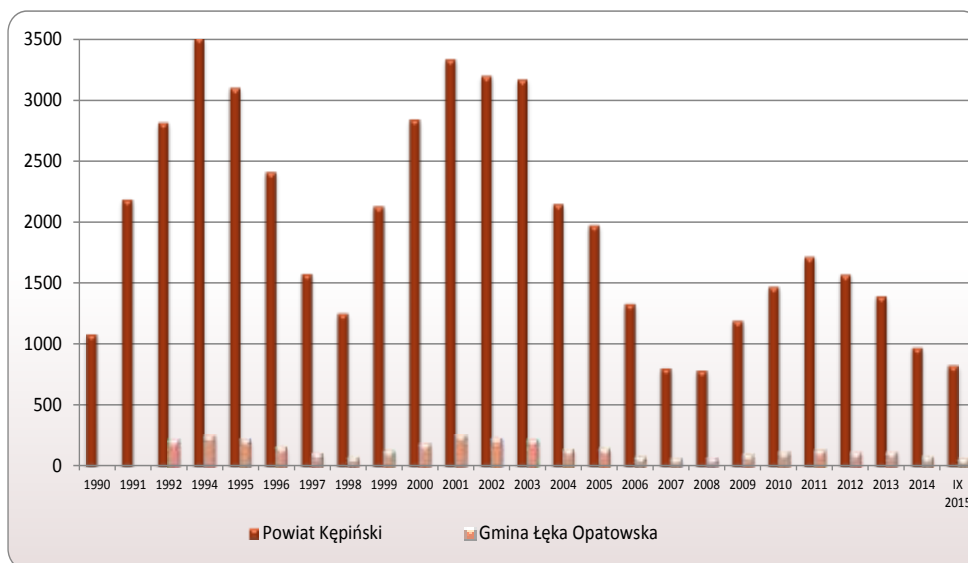
#### Klienci PUP<sup>1</sup> na koniec września 2015r. na tle poszczególnych gmin

Miasto / Gmina	Liczba bezrobotnych									
	Ogółem	w tym								
		+/- od początku roku	Kobiety	+/- od początku roku	Młodzież do 25 roku życia	+/- od początku roku	Długotrwale bezrobotni	+/- od początku roku	Bez prawa do zasiłku	+/- od początku roku
Miasto i Gmina Kępno	419	-63	252	-35	94	8	168	-47	354	-24
Gmina Baranów	93	-7	60	-7	33	9	30	-6	79	2
Gmina Bralin	74	-12	41	-15	16	-3	24	-16	60	-12
Gmina Łęka Opatowska	55	-16	31	-21	17	-2	19	-13	43	-15
Gmina Perzów	57	-27	33	-14	14	-6	28	-10	47	-34
Gmina Rychtal	64	-15	42	-12	12	-2	27	-10	51	-16
Gmina Trzcznica	63	-7	37	-7	19	3	21	-19	54	-5
<b>Ogółem</b>	<b>825</b>	<b>-147</b>	<b>496</b>	<b>-111</b>	<b>205</b>	<b>7</b>	<b>317</b>	<b>-121</b>	<b>688</b>	<b>-104</b>
w tym poszukujących pracy	24									
<b>Razem</b>	<b>849</b>									

<sup>1</sup> Polska 1.563.538 } dane na koniec  
woj. wielkopolskie 96.528 } VIII 2015r.

## Bezrobocie w latach 1990 – 2015

(do roku 1992 - nie prowadzono statystyk z podziałem na gminy)  
w Gminie Łęka Opatowska i powiecie kępińskim



**w Gminie Łęka Opatowska**

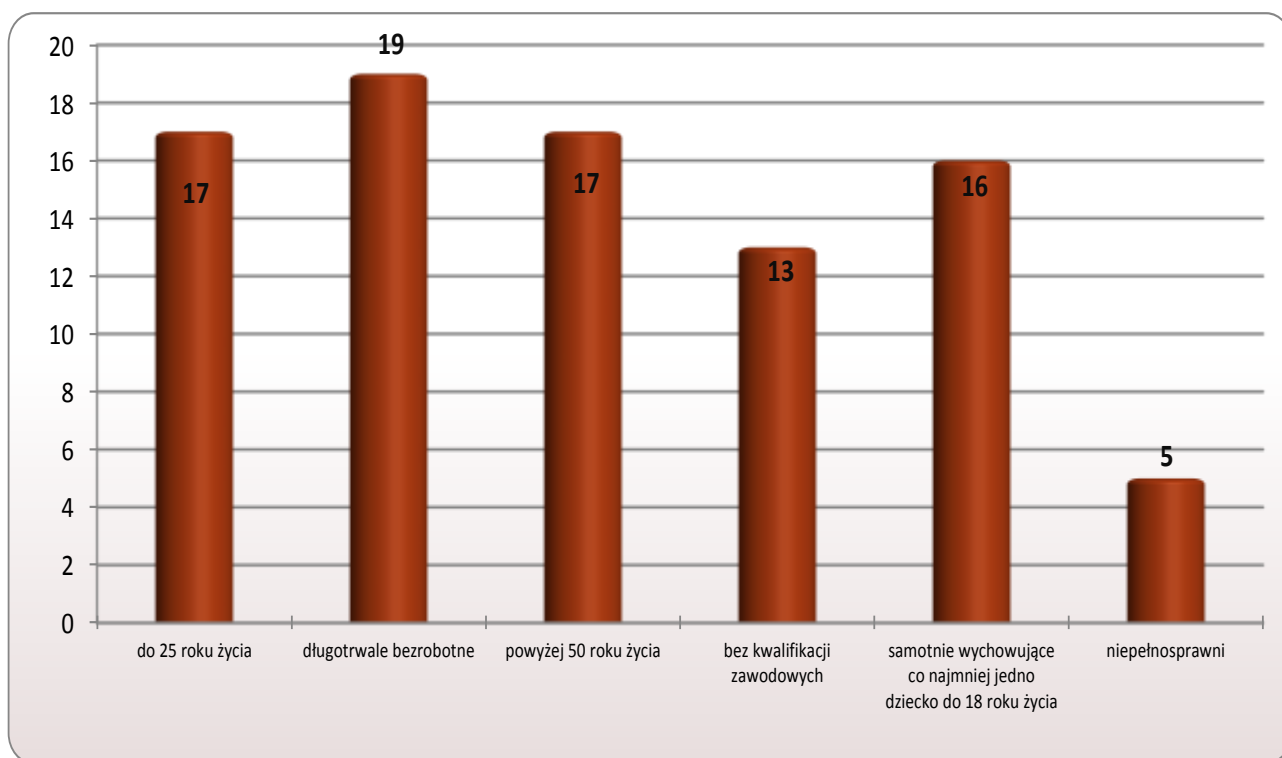
**16 os.**

w porównaniu do XII '14

**22 os.**

w porównaniu do IX '14

## Osoby bezrobotne według grup ryzyka na koniec września 2015r.



**Zestawienie statystyczne  
udziału bezrobotnych, ruchu bezrobotnych oraz ofert pracy  
z terenu Gminy Łęka Opatowska**

	POWIAT	GMINA ŁĘKA OPATOWSKA	UDZIAŁ % GMINY DO POWIATU
<b>BEZROBOTNI</b>	<b>825</b>	<b>55</b>	<b>6,7%</b>
<b>KOBIETY</b>	<b>496</b>	<b>31</b>	<b>6,3%</b>
<i>udział do ogółu zarejestrowanych</i>	<i>60,1%</i>	<i>56,36%</i>	
<b>DO 30 ROKU ŻYCIA</b>	<b>325</b>	<b>25</b>	<b>7,7%</b>
<i>udział do ogółu zarejestrowanych</i>	<i>39,4%</i>	<i>45,45%</i>	
<b>W TYM DO 25 ROKU ŻYCIA</b>	<b>205</b>	<b>17</b>	<b>8,3%</b>
<i>udział do ogółu zarejestrowanych</i>	<i>24,8%</i>	<i>30,91%</i>	
<b>DŁUGOTRWALE BEZROBOTNE</b>	<b>317</b>	<b>19</b>	<b>6,0%</b>
<i>udział do ogółu zarejestrowanych</i>	<i>38,4%</i>	<i>34,55%</i>	
<b>ZAMIESZKALI NA WSI</b>	<b>564</b>	<b>55</b>	<b>9,8%</b>
<i>udział do ogółu zarejestrowanych</i>	<i>68,4%</i>	<i>100,00%</i>	
<b>POWYŻEJ 50 ROKU ŻYCIA</b>	<b>214</b>	<b>17</b>	<b>7,9%</b>
<i>udział do ogółu zarejestrowanych</i>	<i>25,9%</i>	<i>30,91%</i>	
<b>BEZ KWALIFIKACJI ZAWODOWYCH</b>	<b>186</b>	<b>13</b>	<b>7,0%</b>
<i>udział do ogółu zarejestrowanych</i>	<i>22,5%</i>	<i>23,64%</i>	
<b>POSIADAJĄCE CO NAJMNIEJ JEDNO DZIECKO DO 6 ROKU ŻYCIA</b>	<b>176</b>	<b>16</b>	<b>9,1%</b>
<i>udział do ogółu zarejestrowanych</i>	<i>21,3%</i>	<i>29,09%</i>	
<b>NIEPEŁNOSPRAWNI</b>	<b>93</b>	<b>5</b>	<b>5,4%</b>
<i>udział do ogółu zarejestrowanych</i>	<i>11,3%</i>	<i>9,09%</i>	
<b>BEZ PRAWA DO ZASIĘKU</b>	<b>688</b>	<b>43</b>	<b>6,3%</b>
<i>udział do ogółu zarejestrowanych</i>	<i>83,4%</i>	<i>78,18%</i>	
<b>ZWOLNIENI Z PRZYCZYN ZAKŁADU PRACY</b>	<b>60</b>	<b>10</b>	<b>16,7%</b>
<i>udział do ogółu zarejestrowanych</i>	<i>7,3%</i>	<i>18,18%</i>	

	POWIAT	GMINA ŁĘKA OPATOWSKA		UDZIAŁ % GMINY DO POWIATU	POWIAT	GMINA ŁĘKA OPATOWSKA		UDZIAŁ % GMINY DO POWIATU
	styczeń-wrzesień				wrzesień			
<b>NAPŁYW (rejestracja)</b>	<b>1576</b>	<b>133</b>		<b>8%</b>	<b>236</b>	<b>18</b>		<b>8%</b>
<i>bez prawa do zasiłku</i>	<b>1281</b>	<b>106</b>	80%		<b>211</b>	<b>17</b>	94%	
<i>po raz kolejny</i>	<b>1124</b>	<b>84</b>	63%		<b>148</b>	<b>10</b>	56%	
<b>ODPŁYW (wyłączenia)</b>	<b>1723</b>	<b>149</b>		<b>9%</b>	<b>269</b>	<b>27</b>		<b>10%</b>
<i>podjęcie pracy</i>	<b>788</b>	<b>58</b>	39%		<b>127</b>	<b>12</b>	44%	
<i>niepotwierdzenie gotowości</i>	<b>104</b>	<b>10</b>	7%		<b>11</b>	<b>0</b>	0%	
<i>dobrowolna rezygnacja</i>	<b>69</b>	<b>10</b>	7%		<b>8</b>	<b>1</b>	4%	
<b>OFERTY PRACY</b>	<b>1928</b>	<b>107</b>		<b>6%</b>	<b>266</b>	<b>9</b>		<b>3%</b>
<i>z sektora prywatnego</i>	<b>1754</b>	<b>81</b>	76%		<b>255</b>	<b>7</b>	78%	
<i>na stanowiska robotnicze</i>	<b>1612</b>	<b>94</b>	88%		<b>219</b>	<b>8</b>	89%	
<i>dla niepełnosprawnych</i>	<b>64</b>	<b>4</b>	4%		<b>6</b>	<b>0</b>	0%	

## Liczba osób zaktzywizowanych w ramach aktywnych form przeciwdziałania bezrobociu we wrześniu 2015

	POWIAT	GMINA ŁĘKA OPATOWSKA	UDZIAŁ % GMINY DO POWIATU
<b>Prace interwencyjne</b>	<b>56</b>	<b>2</b>	3,6%
<i>udział do ogółu aktywnych form</i>	11,5%	4,1%	
<b>Roboty publiczne</b>	<b>15</b>	<b>3</b>	20,0%
<i>udział do ogółu aktywnych form</i>	3,1%	6,1%	
<b>Podjęcie działalności gospodarczej</b>	<b>46</b>	<b>3</b>	6,5%
<i>udział do ogółu aktywnych form</i>	9,4%	6,1%	
<b>w tym w ramach bonu na zasiedlenie</b>	<b>0</b>	<b>0</b>	0,0%
<i>udział do ogółu aktywnych form</i>	0,0%	0,0%	
<b>Refundacja kosztów zatrudnienia bezrobotnego</b>	<b>44</b>	<b>1</b>	2,3%
<i>udział do ogółu aktywnych form</i>	9,0%	2,0%	
<b>Praca poza miejscem zamiesz. - bon na zasiedl.</b>	<b>3</b>	<b>0</b>	0,0%
<i>udział do ogółu aktywnych form</i>	0,6%	0,0%	
<b>Podjęcie pracy w ramach bonu zatrudnieniowego</b>	<b>0</b>	<b>0</b>	0,0%
<i>udział do ogółu aktywnych form</i>	0,0%	0,0%	
<b>Podj. pracy w ramach świadc. aktywizacyjnego</b>	<b>0</b>	<b>0</b>	0,0%
<i>udział do ogółu aktywnych form</i>	0,0%	0,0%	
<b>Podj. pracy w ramach grantu na telepracę</b>	<b>0</b>	<b>0</b>	0,0%
<i>udział do ogółu aktywnych form</i>	0,0%	0,0%	
<b>Podj. pracy w ramach refundacji składek ZUS</b>	<b>0</b>	<b>0</b>	0,0%
<i>udział do ogółu aktywnych form</i>	0,0%	0,0%	

<b>Podj. pracy w ramach dofinans. na zatrudn. os. 50+</b>	<b>0</b>	<b>0</b>	0,0%
<i>udział do ogółu aktywnych form</i>	0,0%	0,0%	
<b>Szkolenia</b>	<b>85</b>	<b>9</b>	10,6%
<i>udział do ogółu aktywnych form</i>	17,4%	18,4%	
<b>w tym w ramach bonu szkoleniowego</b>	<b>17</b>	<b>2</b>	11,8%
<i>udział do ogółu aktywnych form</i>	3,5%	4,1%	
<b>Staż</b>	<b>189</b>	<b>17</b>	9,0%
<i>udział do ogółu aktywnych form</i>	38,7%	34,7%	
<b>w tym w ramach bonu stażowego</b>	<b>0</b>	<b>0</b>	0,0%
<i>udział do ogółu aktywnych form</i>	0,0%	0,0%	
<b>Przygotowanie zawodowe dorosłych</b>	<b>0</b>	<b>0</b>	0,0%
<i>udział do ogółu aktywnych form</i>	0,0%	0,0%	
<b>Prace społecznie użyteczne</b>	<b>50</b>	<b>14</b>	28,0%
<i>udział do ogółu aktywnych form</i>	10,2%	28,6%	
<b>w tym w ramach PAI</b>	<b>29</b>	<b>8</b>	27,6%
<i>udział do ogółu aktywnych form</i>	5,9%	16,3%	
<b>Skierowania do agencji zatrudn. - działań aktyw.</b>	<b>0</b>	<b>0</b>	0,0%
<i>udział do ogółu aktywnych form</i>	0,0%	0,0%	
<b>Ogółem</b>	<b>488</b>	<b>49</b>	10,0%