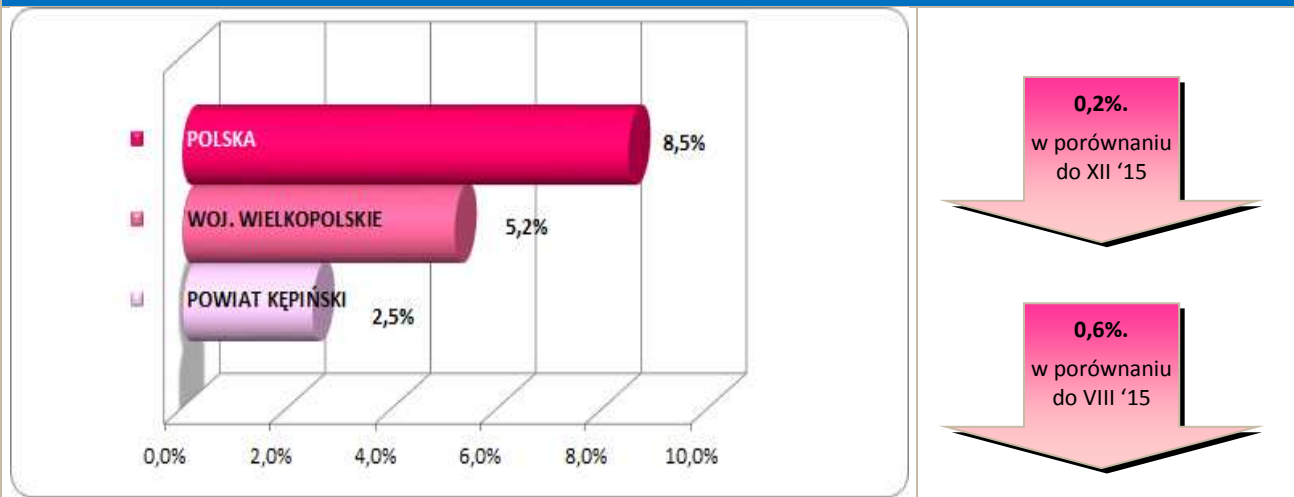


### Stopa bezrobocia – dane na koniec sierpnia 2016r.



We wrześniu br. klientami Powiatowego Urzędu Pracy w Kępnie z Gminy Łęka Opatowska były 42 osoby, w tym:

- 41 bezrobotnych,
- 1 poszukująca pracy.

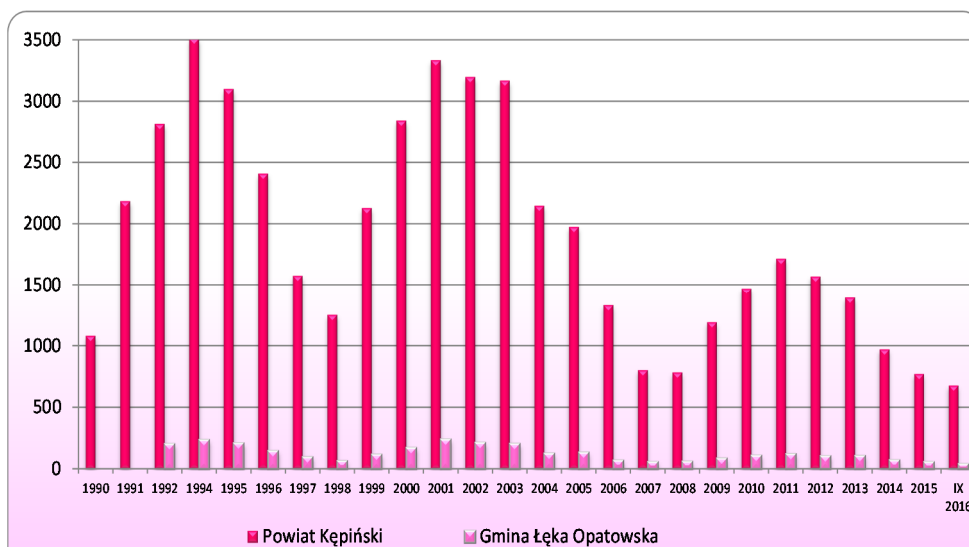
### Klienci PUP<sup>1</sup> na koniec września 2016r. na tle poszczególnych gmin

Miasto / Gmina	Liczba bezrobotnych									
	Ogółem	w tym								
		+/- od początku roku	Kobiety	+/- od początku roku	Młodzież do 25 roku życia	+/- od początku roku	Długotrwale bezrobotni	+/- od początku roku	Bez prawa do zasiłku	+/- od początku roku
Miasto i Gmina Kępno	345	-35	205	-10	62	-1	159	-7	295	-20
Gmina Baranów	74	-11	52	-6	22	0	23	-7	63	-8
Gmina Bralin	57	-2	35	1	8	-2	21	1	41	-2
Gmina Łęka Opatowska	41	-16	33	-5	8	-4	12	-7	28	-14
Gmina Perzów	53	-9	34	0	11	-2	25	-3	46	-5
Gmina Rychtal	55	-13	36	-9	10	2	23	-4	47	-9
Gmina Trzcinica	52	-9	32	-6	14	-3	21	-4	43	-9
<b>Ogółem</b>	<b>677</b>	<b>-95</b>	<b>427</b>	<b>-35</b>	<b>135</b>	<b>-10</b>	<b>284</b>	<b>-31</b>	<b>563</b>	<b>-67</b>
w tym poszukujących pracy	24									
<b>Razem</b>	<b>701</b>									

<sup>1</sup> Polska 1.346.868 } dane na koniec  
woj. wielkopolskie 79.634 } VIII 2016r.

## Bezrobocie w latach 1990 – 2016

(do roku 1992 - nie prowadzono statystyk z podziałem na gminy)  
w Gminie Łęka Opatowska i powiecie kępińskim



**w Gminie Łęka Opatowska**

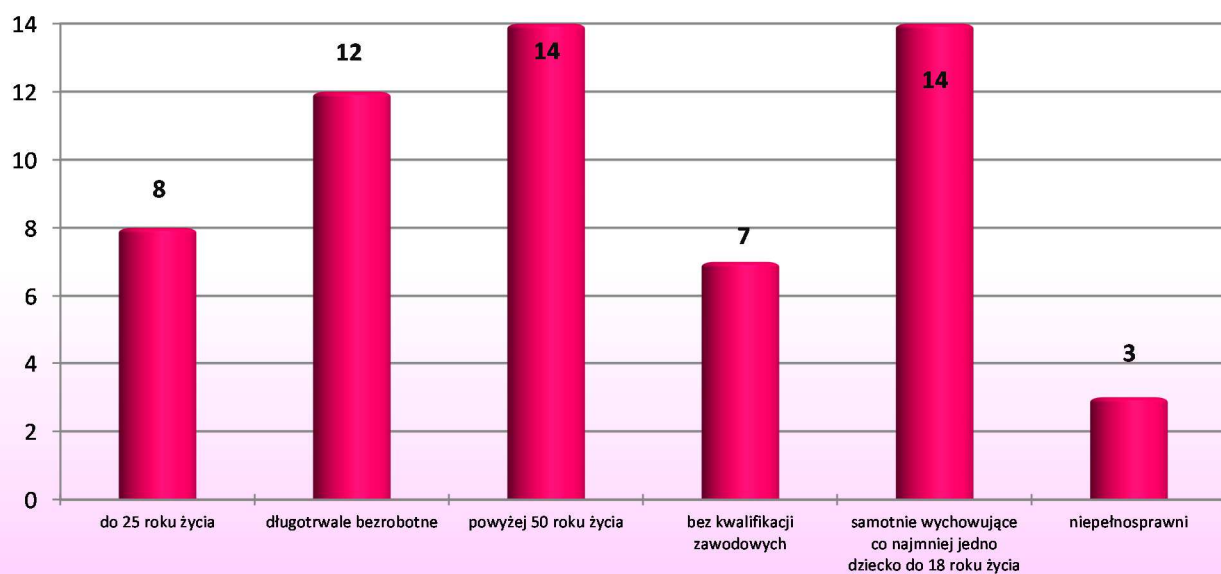
**16 os.**

w porównaniu do XII '15

**14 os.**

w porównaniu do IX '15

## Osoby bezrobotne według grup ryzyka na koniec września 2016r.



**Zestawienie statystyczne  
udziału bezrobotnych, ruchu bezrobotnych oraz ofert pracy  
z terenu Gminy Łęka Opatowska**

	POWIAT	GMINA ŁĘKA OPATOWSKA	UDZIAŁ % GMINY DO POWIATU
<b>BEZROBOTNI</b>	<b>677</b>	<b>41</b>	6,1%
<b>KOBIETY</b>	<b>427</b>	<b>33</b>	7,7%
<i>udział do ogółu zarejestrowanych</i>	63,1%	80,49%	
<b>DO 30 ROKU ŻYCIA</b>	<b>237</b>	<b>14</b>	5,9%
<i>udział do ogółu zarejestrowanych</i>	35,0%	34,15%	
<b>W TYM DO 25 ROKU ŻYCIA</b>	<b>135</b>	<b>8</b>	5,9%
<i>udział do ogółu zarejestrowanych</i>	19,9%	19,51%	
<b>DŁUGOTRWALE BEZROBOTNE</b>	<b>284</b>	<b>12</b>	4,2%
<i>udział do ogółu zarejestrowanych</i>	41,9%	29,27%	
<b>ZAMIESZKALI NA WSI</b>	<b>449</b>	<b>41</b>	9,1%
<i>udział do ogółu zarejestrowanych</i>	66,3%	100,00%	
<b>POWYŻEJ 50 ROKU ŻYCIA</b>	<b>198</b>	<b>14</b>	7,1%
<i>udział do ogółu zarejestrowanych</i>	29,2%	34,15%	
<b>BEZ KWALIFIKACJI ZAWODOWYCH</b>	<b>146</b>	<b>7</b>	4,8%
<i>udział do ogółu zarejestrowanych</i>	21,6%	17,07%	
<b>POSIADAJĄCE CO NAJMNIEJ JEDNO DZIECKO DO 6 ROKU ŻYCIA</b>	<b>155</b>	<b>14</b>	9,0%
<i>udział do ogółu zarejestrowanych</i>	22,9%	34,15%	
<b>NIEPEŁNOSPRAWNI</b>	<b>81</b>	<b>3</b>	3,7%
<i>udział do ogółu zarejestrowanych</i>	12,0%	7,32%	
<b>BEZ PRAWA DO ZASIĘKU</b>	<b>563</b>	<b>28</b>	5,0%
<i>udział do ogółu zarejestrowanych</i>	83,2%	68,29%	
<b>ZWOLNIENI Z PRZYCZYN ZAKŁADU PRACY</b>	<b>46</b>	<b>10</b>	21,7%
<i>udział do ogółu zarejestrowanych</i>	6,8%	24,39%	

	POWIAT	GMINA ŁĘKA OPATOWSKA		UDZIAŁ % GMINY DO POWIATU	POWIAT	GMINA ŁĘKA OPATOWSKA		UDZIAŁ % GMINY DO POWIATU
	styczeń-wrzesień				wrzesień			
<b>NAPŁYW (rejestracja)</b>	<b>1393</b>	<b>101</b>		<b>7%</b>	<b>171</b>	<b>12</b>		<b>7%</b>
<i>bez prawa do zasięku</i>	<b>1111</b>	<b>77</b>	76%		<b>144</b>	<b>11</b>	92%	
<i>po raz kolejny</i>	<b>1038</b>	<b>71</b>	70%		<b>108</b>	<b>8</b>	67%	
<b>ODPŁYW (wyłączenia)</b>	<b>1488</b>	<b>117</b>		<b>8%</b>	<b>217</b>	<b>15</b>		<b>7%</b>
<i>podjęcie pracy</i>	<b>753</b>	<b>63</b>	54%		<b>106</b>	<b>10</b>	67%	
<i>niepotwierdzenie gotowości</i>	<b>76</b>	<b>3</b>	3%		<b>8</b>	<b>0</b>	0%	
<i>dobrowolna rezygnacja</i>	<b>105</b>	<b>5</b>	4%		<b>21</b>	<b>0</b>	0%	
<b>OFERTY PRACY</b>	<b>2654</b>	<b>280</b>		<b>11%</b>	<b>314</b>	<b>21</b>		<b>7%</b>
<i>z sektora prywatnego</i>	<b>2463</b>	<b>260</b>	93%		<b>296</b>	<b>20</b>	95%	
<i>na stanowiska robotnicze</i>	<b>2212</b>	<b>245</b>	88%		<b>255</b>	<b>20</b>	95%	
<i>dla niepełnosprawnych</i>	<b>66</b>	<b>4</b>	1%		<b>2</b>	<b>1</b>	5%	

## Liczba osób zaktywizowanych w ramach aktywnych form przeciwdziałania bezrobociu we wrześniu 2016

	POWIAT	GMINA ŁĘKA OPATOWSKA	UDZIAŁ % GMINY DO POWIATU
<b>Prace interwencyjne</b>	<b>33</b>	<b>3</b>	9,1%
<i>udział do ogółu aktywnych form</i>	7,8%	7,9%	
<b>Roboty publiczne</b>	<b>21</b>	<b>2</b>	9,5%
<i>udział do ogółu aktywnych form</i>	4,9%	5,3%	
<b>Podjęcie działalności gospodarczej</b>	<b>34</b>	<b>2</b>	5,9%
<i>udział do ogółu aktywnych form</i>	8,0%	5,3%	
<b>w tym w ramach bonu na zasiedlenie</b>	<b>0</b>	<b>0</b>	0,0%
<i>udział do ogółu aktywnych form</i>	0,0%	0,0%	
<b>Refundacja kosztów zatrudnienia bezrobotnego</b>	<b>42</b>	<b>3</b>	7,1%
<i>udział do ogółu aktywnych form</i>	9,9%	7,9%	
<b>Praca poza miejscem zamiesz. - bon na zasiedl.</b>	<b>1</b>	<b>0</b>	0,0%
<i>udział do ogółu aktywnych form</i>	0,2%	0,0%	
<b>Podjęcie pracy w ramach bonu zatrudnieniowego</b>	<b>0</b>	<b>0</b>	0,0%
<i>udział do ogółu aktywnych form</i>	0,0%	0,0%	
<b>Podj. pracy w ramach świadc. aktywizacyjnego</b>	<b>0</b>	<b>0</b>	0,0%
<i>udział do ogółu aktywnych form</i>	0,0%	0,0%	
<b>Podj. pracy w ramach grantu na telepracę</b>	<b>0</b>	<b>0</b>	0,0%
<i>udział do ogółu aktywnych form</i>	0,0%	0,0%	
<b>Podj. pracy w ramach refundacji składek ZUS</b>	<b>0</b>	<b>0</b>	0,0%
<i>udział do ogółu aktywnych form</i>	0,0%	0,0%	

<b>Podj. pracy w ramach dofinans. na zatrudn. os. 50+</b>	<b>0</b>	<b>0</b>	0,0%
<i>udział do ogółu aktywnych form</i>	0,0%	0,0%	
<b>Szkolenia</b>	<b>48</b>	<b>3</b>	6,3%
<i>udział do ogółu aktywnych form</i>	11,3%	7,9%	
<b>w tym w ramach bonu szkoleniowego</b>	<b>9</b>	<b>0</b>	0,0%
<i>udział do ogółu aktywnych form</i>	2,1%	0,0%	
<b>Staż</b>	<b>201</b>	<b>19</b>	9,5%
<i>udział do ogółu aktywnych form</i>	47,3%	50,0%	
<b>w tym w ramach bonu stażowego</b>	<b>0</b>	<b>0</b>	0,0%
<i>udział do ogółu aktywnych form</i>	0,0%	0,0%	
<b>Przygotowanie zawodowe dorosłych</b>	<b>0</b>	<b>0</b>	0,0%
<i>udział do ogółu aktywnych form</i>	0,0%	0,0%	
<b>Prace społecznie użyteczne</b>	<b>45</b>	<b>6</b>	13,3%
<i>udział do ogółu aktywnych form</i>	10,6%	15,8%	
<b>w tym w ramach PAI</b>	<b>27</b>	<b>0</b>	0,0%
<i>udział do ogółu aktywnych form</i>	6,4%	0,0%	
<b>Skierowania do agencji zatrudn. - działań aktyw.</b>	<b>0</b>	<b>0</b>	0,0%
<i>udział do ogółu aktywnych form</i>	0,0%	0,0%	
<b>Ogółem</b>	<b>425</b>	<b>38</b>	8,9%