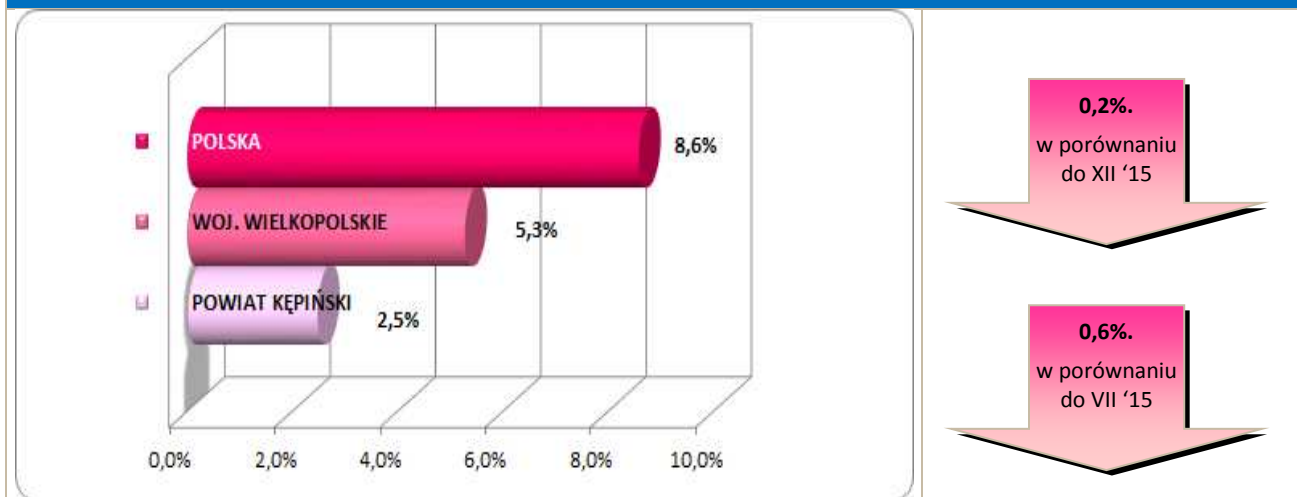


Stopa bezrobocia – dane na koniec lipca 2016r.



W sierpniu br. klientami Powiatowego Urzędu Pracy w Kępnie z Gminy Łęka Opatowska było 45 osób, w tym:

- 44 bezrobotne,
- 1 poszukująca pracy.

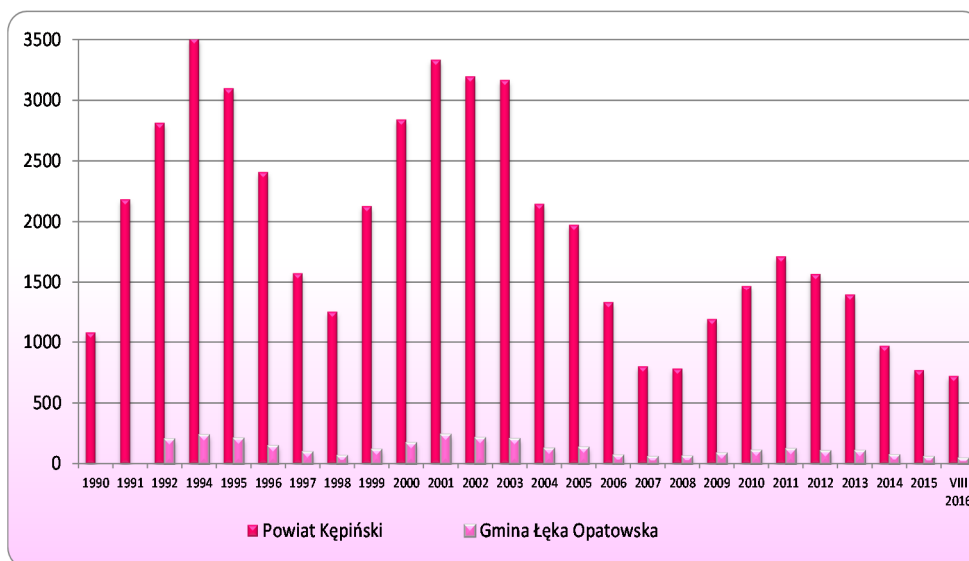
Klienci PUP¹ na koniec sierpnia 2016r. na tle poszczególnych gmin

Miasto / Gmina	Liczba bezrobotnych									
	Ogółem	w tym								
		+/- od początku roku	Kobiety	+/- od początku roku	Młodzież do 25 roku życia	+/- od początku roku	Długotrwale bezrobotni	+/- od początku roku	Bez prawa do zasiłku	+/- od początku roku
Miasto i Gmina Kępno	361	-19	227	12	65	2	160	-6	310	-5
Gmina Baranów	75	-10	52	-6	22	0	21	-9	63	-8
Gmina Bralin	68	9	47	13	12	2	17	-3	47	4
Gmina Łęka Opatowska	44	-13	37	-1	10	-2	13	-6	31	-11
Gmina Perzów	59	-3	32	-2	14	1	27	-1	52	1
Gmina Rychtal	53	-15	35	-10	8	0	24	-3	46	-10
Gmina Trzcianica	63	2	42	4	19	2	21	-4	53	1
Ogółem	723	-49	472	10	150	5	283	-32	602	-28
w tym poszukujących pracy	23									
Razem	746									

¹ Polska 1.361.499 } dane na koniec
woj. wielkopolskie 80.439 } VII 2016r.

Bezrobocie w latach 1990 – 2016

(do roku 1992 - nie prowadzono statystyk z podziałem na gminy)
w Gminie Łęka Opatowska i powiecie kępińskim



w Gminie Łęka Opatowska

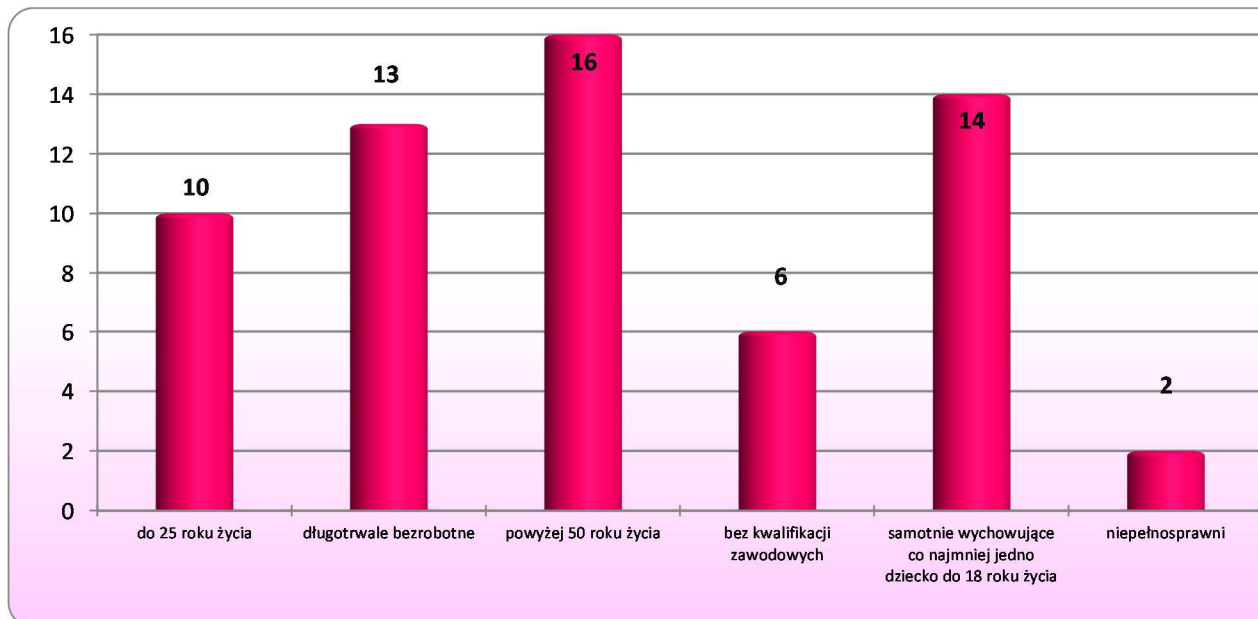
13 os.

w porównaniu do XII '15

20 os.

w porównaniu do VIII '15

Osoby bezrobotne według grup ryzyka na koniec sierpnia 2016r.



Zestawienie statystyczne udziału bezrobotnych, ruchu bezrobotnych oraz ofert pracy z terenu Gminy Łęka Opatowska

	POWIAT	GMINA ŁĘKA OPATOWSKA	UDZIAŁ % GMINY DO POWIATU
BEZROBOTNI	723	44	6,1%
KOBIETY	472	37	7,8%
<i>udział do ogółu zarejestrowanych</i>	65,3%	84,09%	
DO 30 ROKU ŻYCIA	270	16	5,9%
<i>udział do ogółu zarejestrowanych</i>	37,3%	36,36%	
W TYM DO 25 ROKU ŻYCIA	150	10	6,7%
<i>udział do ogółu zarejestrowanych</i>	20,7%	22,73%	
DŁUGOTRWALE BEZROBOTNE	283	13	4,6%
<i>udział do ogółu zarejestrowanych</i>	39,1%	29,55%	
ZAMIESZKALI NA WSI	482	44	9,1%
<i>udział do ogółu zarejestrowanych</i>	66,7%	100,00%	
POWYŻEJ 50 ROKU ŻYCIA	205	16	7,8%
<i>udział do ogółu zarejestrowanych</i>	28,4%	36,36%	
BEZ KWALIFIKACJI ZAWODOWYCH	142	6	4,2%
<i>udział do ogółu zarejestrowanych</i>	19,6%	13,64%	
POSIADAJĄCE CO NAJMNIEJ JEDNO DZIECKO DO 6 ROKU ŻYCIA	156	14	9,0%
<i>udział do ogółu zarejestrowanych</i>	21,6%	31,82%	
NIEPEŁNOSPRAWNI	79	2	2,5%
<i>udział do ogółu zarejestrowanych</i>	10,9%	4,55%	
BEZ PRAWA DO ZASIĘKU	602	31	5,1%
<i>udział do ogółu zarejestrowanych</i>	83,3%	70,45%	
ZWOLNIENI Z PRZYCZYŃ ZAKŁADU PRACY	53	12	22,6%
<i>udział do ogółu zarejestrowanych</i>	7,3%	27,27%	

	POWIAT	GMINA ŁĘKA OPATOWSKA		UDZIAŁ % GMINY DO POWIATU	POWIAT	GMINA ŁĘKA OPATOWSKA		UDZIAŁ % GMINY DO POWIATU
	styczeń-sierpień				sierpień			
NAPŁYW (rejestracja)	1222	89		7%	144	8		6%
<i>bez prawa do zasięku</i>	967	66	74%		116	8	100%	
<i>po raz kolejny</i>	930	63	71%		104	5	63%	
ODPŁYW (wyłączenia)	1271	102		8%	147	9		6%
<i>podjęcie pracy</i>	647	53	52%		72	4	44%	
<i>niepotwierdzenie gotowości</i>	68	3	3%		6	1	11%	
<i>dobrowolna rezygnacja</i>	84	5	5%		9	0	0%	
OFERTY PRACY	2340	259		11%	342	26		8%
<i>z sektora prywatnego</i>	2167	240	93%		313	23	88%	
<i>na stanowiska robotnicze</i>	1957	225	87%		277	21	81%	
<i>dla niepełnosprawnych</i>	64	3	1%		10	1	4%	

Liczba osób zaktywizowanych w ramach aktywnych form przeciwdziałania bezrobociu w sierpniu 2016

	POWIAT	GMINA ŁĘKA OPATOWSKA	UDZIAŁ % GMINY DO POWIATU
Prace interwencyjne	29	2	6,9%
<i>udział do ogółu aktywnych form</i>	8,4%	6,5%	
Roboty publiczne	19	2	10,5%
<i>udział do ogółu aktywnych form</i>	5,5%	6,5%	
Podjęcie działalności gospodarczej	27	2	7,4%
<i>udział do ogółu aktywnych form</i>	7,8%	6,5%	
w tym w ramach bonu na zasiedlenie	0	0	0,0%
<i>udział do ogółu aktywnych form</i>	0,0%	0,0%	
Refundacja kosztów zatrudnienia bezrobotnego	33	2	6,1%
<i>udział do ogółu aktywnych form</i>	9,6%	6,5%	
Praca poza miejscem zamiesz. - bon na zasiedl.	1	0	0,0%
<i>udział do ogółu aktywnych form</i>	0,3%	0,0%	
Podjęcie pracy w ramach bonu zatrudnieniowego	0	0	0,0%
<i>udział do ogółu aktywnych form</i>	0,0%	0,0%	
Podj. pracy w ramach świadc. aktywizacyjnego	0	0	0,0%
<i>udział do ogółu aktywnych form</i>	0,0%	0,0%	
Podj. pracy w ramach grantu na telepracę	0	0	0,0%
<i>udział do ogółu aktywnych form</i>	0,0%	0,0%	
Podj. pracy w ramach refundacji składek ZUS	0	0	0,0%
<i>udział do ogółu aktywnych form</i>	0,0%	0,0%	

Podj. pracy w ramach dofinans. na zatrudn. os. 50+	0	0	0,0%
<i>udział do ogółu aktywnych form</i>	0,0%	0,0%	
Szkolenia	43	3	7,0%
<i>udział do ogółu aktywnych form</i>	12,5%	9,7%	
w tym w ramach bonu szkoleniowego	5	0	0,0%
<i>udział do ogółu aktywnych form</i>	1,5%	0,0%	
Staż	147	14	9,5%
<i>udział do ogółu aktywnych form</i>	42,7%	45,2%	
w tym w ramach bonu stażowego	0	0	0,0%
<i>udział do ogółu aktywnych form</i>	0,0%	0,0%	
Przygotowanie zawodowe dorosłych	0	0	0,0%
<i>udział do ogółu aktywnych form</i>	0,0%	0,0%	
Prace społecznie użyteczne	45	6	13,3%
<i>udział do ogółu aktywnych form</i>	13,1%	19,4%	
w tym w ramach PAI	27	0	0,0%
<i>udział do ogółu aktywnych form</i>	7,8%	0,0%	
Skierowania do agencji zatrudn. - działań aktyw.	0	0	0,0%
<i>udział do ogółu aktywnych form</i>	0,0%	0,0%	
Ogółem	344	31	9,0%