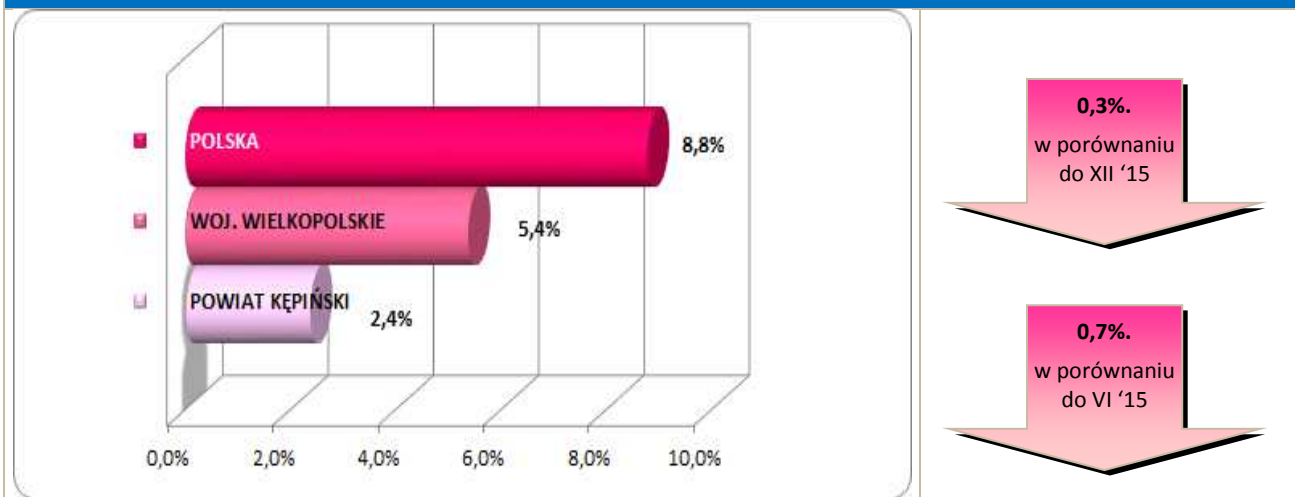


### Stopa bezrobocia – dane na koniec czerwca 2016r.



W lipcu br. klientami Powiatowego Urzędu Pracy w Kępnie z Gminy Łęka Opatowska było 46 osób, w tym:

- 45 bezrobotnych,
- 1 poszukująca pracy.

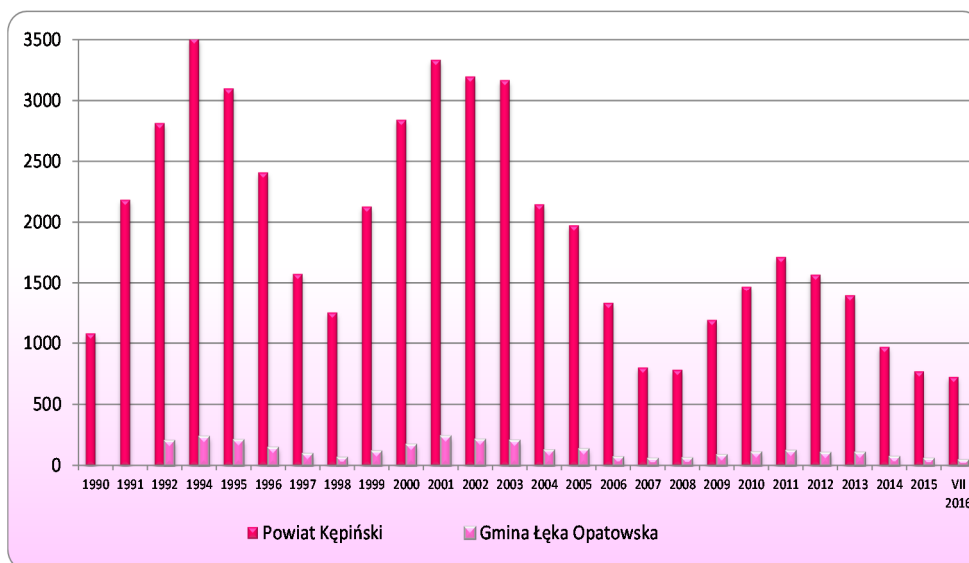
### Klienci PUP<sup>1</sup> na koniec lipca 2016r. na tle poszczególnych gmin

Miasto / Gmina	Liczba bezrobotnych									
	Ogółem	w tym								
		+/- od początku roku	Kobiety	+/- od początku roku	Młodzież do 25 roku życia	+/- od początku roku	Długotrwale bezrobotni	+/- od początku roku	Bez prawa do zasiłku	+/- od początku roku
Miasto i Gmina Kępno	357	-23	222	7	63	0	166	0	306	-9
Gmina Baranów	83	-2	58	0	19	-3	27	-3	70	-1
Gmina Bralin	66	7	43	9	12	2	18	-2	46	3
Gmina Łęka Opatowska	45	-12	34	-4	9	-3	15	-4	29	-13
Gmina Perzów	58	-4	31	-3	14	1	28	0	53	2
Gmina Rychtal	53	-15	36	-9	6	-2	26	-1	45	-11
Gmina Trzcinica	64	3	43	5	14	-3	24	-1	51	-1
<b>Ogółem</b>	<b>726</b>	<b>-46</b>	<b>467</b>	<b>5</b>	<b>137</b>	<b>-8</b>	<b>304</b>	<b>-11</b>	<b>600</b>	<b>-30</b>
w tym poszukujących pracy	24									
<b>Razem</b>	<b>750</b>									

<sup>1</sup> Polska 1.392.460 } dane na koniec  
woj. wielkopolskie 81.912 } VI 2016r.

## Bezrobocie w latach 1990 – 2016

(do roku 1992 - nie prowadzono statystyk z podziałem na gminy)  
w Gminie Łęka Opatowska i powiecie kępińskim



**w Gminie Łęka Opatowska**

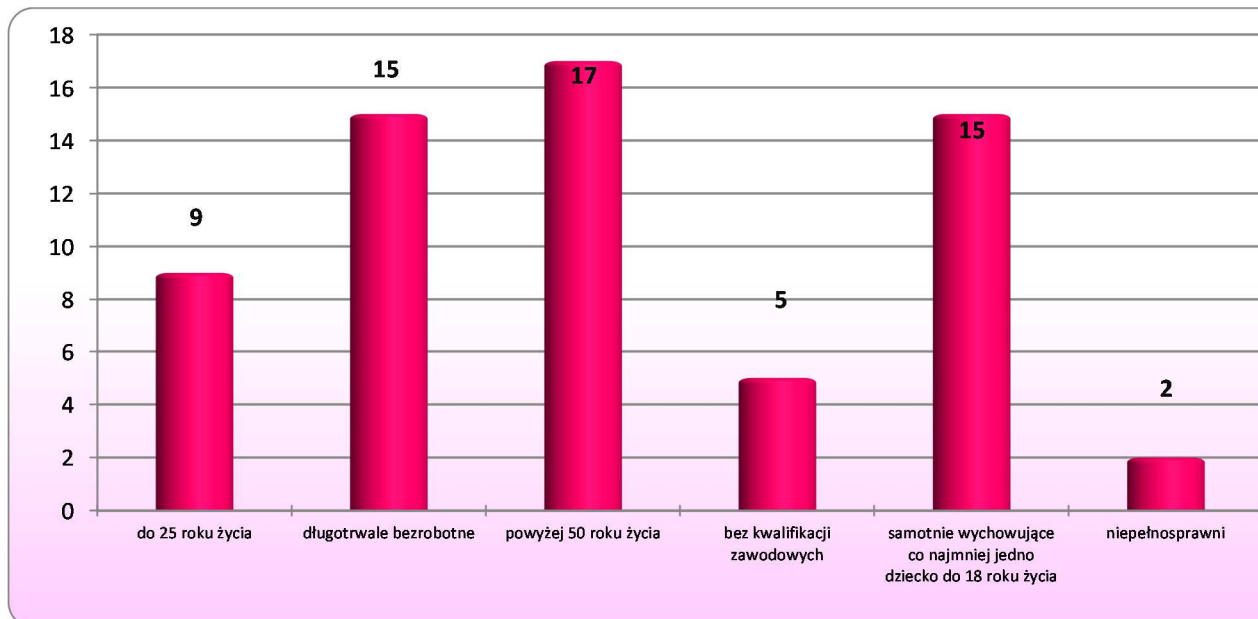
**12 os.**

w porównaniu do XII '15

**11 os.**

w porównaniu do VII '15

## Osoby bezrobotne według grup ryzyka na koniec lipca 2016r.



**Zestawienie statystyczne  
udziału bezrobotnych, ruchu bezrobotnych oraz ofert pracy  
z terenu Gminy Łęka Opatowska**

	POWIAT	GMINA ŁĘKA OPATOWSKA	UDZIAŁ % GMINY DO POWIATU
<b>BEZROBOTNI</b>	<b>726</b>	<b>45</b>	<b>6,2%</b>
<b>KOBIETY</b>	<b>467</b>	<b>34</b>	<b>7,3%</b>
<i>udział do ogółu zarejestrowanych</i>	<i>64,3%</i>	<i>75,56%</i>	
<b>DO 30 ROKU ŻYCIA</b>	<b>262</b>	<b>17</b>	<b>6,5%</b>
<i>udział do ogółu zarejestrowanych</i>	<i>36,1%</i>	<i>37,78%</i>	
<b>W TYM DO 25 ROKU ŻYCIA</b>	<b>137</b>	<b>9</b>	<b>6,6%</b>
<i>udział do ogółu zarejestrowanych</i>	<i>18,9%</i>	<i>20,00%</i>	
<b>DŁUGOTRWALE BEZROBOTNE</b>	<b>304</b>	<b>15</b>	<b>4,9%</b>
<i>udział do ogółu zarejestrowanych</i>	<i>41,9%</i>	<i>33,33%</i>	
<b>ZAMIESZKALI NA WSI</b>	<b>494</b>	<b>45</b>	<b>9,1%</b>
<i>udział do ogółu zarejestrowanych</i>	<i>68,0%</i>	<i>100,00%</i>	
<b>POWYŻEJ 50 ROKU ŻYCIA</b>	<b>223</b>	<b>17</b>	<b>7,6%</b>
<i>udział do ogółu zarejestrowanych</i>	<i>30,7%</i>	<i>37,78%</i>	
<b>BEZ KWALIFIKACJI ZAWODOWYCH</b>	<b>147</b>	<b>5</b>	<b>3,4%</b>
<i>udział do ogółu zarejestrowanych</i>	<i>20,2%</i>	<i>11,11%</i>	
<b>POSIADAJĄCE CO NAJMNIEJ JEDNO DZIECKO DO 6 ROKU ŻYCIA</b>	<b>153</b>	<b>15</b>	<b>9,8%</b>
<i>udział do ogółu zarejestrowanych</i>	<i>21,1%</i>	<i>33,33%</i>	
<b>NIEPEŁNOSPRAWNI</b>	<b>85</b>	<b>2</b>	<b>2,4%</b>
<i>udział do ogółu zarejestrowanych</i>	<i>11,7%</i>	<i>4,44%</i>	
<b>BEZ PRAWA DO ZASIĘKU</b>	<b>600</b>	<b>29</b>	<b>4,8%</b>
<i>udział do ogółu zarejestrowanych</i>	<i>82,6%</i>	<i>64,44%</i>	
<b>ZWOLNIENI Z PRZYCZYN ZAKŁADU PRACY</b>	<b>62</b>	<b>15</b>	<b>24,2%</b>
<i>udział do ogółu zarejestrowanych</i>	<i>8,5%</i>	<i>33,33%</i>	

	POWIAT	GMINA ŁĘKA OPATOWSKA		UDZIAŁ % GMINY DO POWIATU	POWIAT	GMINA ŁĘKA OPATOWSKA		UDZIAŁ % GMINY DO POWIATU
	styczeń-lipiec				lipiec			
<b>NAPŁYW (rejestracja)</b>	<b>1078</b>	<b>81</b>		<b>8%</b>	<b>153</b>	<b>8</b>		<b>5%</b>
<i>bez prawa do zasięku</i>	<i>851</i>	<i>58</i>	<i>72%</i>		<i>129</i>	<i>5</i>	<i>63%</i>	
<i>po raz kolejny</i>	<i>826</i>	<i>58</i>	<i>72%</i>		<i>110</i>	<i>6</i>	<i>75%</i>	
<b>ODPŁYW (wyłączenia)</b>	<b>1124</b>	<b>93</b>		<b>8%</b>	<b>125</b>	<b>8</b>		<b>6%</b>
<i>podjęcie pracy</i>	<i>575</i>	<i>49</i>	<i>53%</i>		<i>68</i>	<i>3</i>	<i>38%</i>	
<i>niepotwierdzenie gotowości</i>	<i>62</i>	<i>2</i>	<i>2%</i>		<i>5</i>	<i>0</i>	<i>0%</i>	
<i>dobrowolna rezygnacja</i>	<i>75</i>	<i>5</i>	<i>5%</i>		<i>8</i>	<i>0</i>	<i>0%</i>	
<b>OFERTY PRACY</b>	<b>1998</b>	<b>233</b>		<b>12%</b>	<b>293</b>	<b>40</b>		<b>14%</b>
<i>z sektora prywatnego</i>	<i>1854</i>	<i>217</i>	<i>93%</i>		<i>272</i>	<i>40</i>	<i>100%</i>	
<i>na stanowiska robotnicze</i>	<i>1680</i>	<i>204</i>	<i>88%</i>		<i>252</i>	<i>33</i>	<i>83%</i>	
<i>dla niepełnosprawnych</i>	<i>54</i>	<i>2</i>	<i>1%</i>		<i>8</i>	<i>0</i>	<i>0%</i>	

## Liczba osób zaktywizowanych w ramach aktywnych form przeciwdziałania bezrobociu w lipcu 2016

	POWIAT	GMINA ŁĘKA OPATOWSKA	UDZIAŁ % GMINY DO POWIATU
<b>Prace interwencyjne</b>	<b>25</b>	<b>2</b>	<b>8,0%</b>
<i>udział do ogółu aktywnych form</i>	<i>8,1%</i>	<i>6,7%</i>	
<b>Roboty publiczne</b>	<b>16</b>	<b>2</b>	<b>12,5%</b>
<i>udział do ogółu aktywnych form</i>	<i>5,2%</i>	<i>6,7%</i>	
<b>Podjęcie działalności gospodarczej</b>	<b>24</b>	<b>2</b>	<b>8,3%</b>
<i>udział do ogółu aktywnych form</i>	<i>7,7%</i>	<i>6,7%</i>	
<b>w tym w ramach bonu na zasiedlenie</b>	<b>0</b>	<b>0</b>	<b>0,0%</b>
<i>udział do ogółu aktywnych form</i>	<i>0,0%</i>	<i>0,0%</i>	
<b>Refundacja kosztów zatrudnienia bezrobotnego</b>	<b>28</b>	<b>2</b>	<b>7,1%</b>
<i>udział do ogółu aktywnych form</i>	<i>9,0%</i>	<i>6,7%</i>	
<b>Praca poza miejscem zamiesz. - bon na zasiedl.</b>	<b>1</b>	<b>0</b>	<b>0,0%</b>
<i>udział do ogółu aktywnych form</i>	<i>0,3%</i>	<i>0,0%</i>	
<b>Podjęcie pracy w ramach bonu zatrudnieniowego</b>	<b>0</b>	<b>0</b>	<b>0,0%</b>
<i>udział do ogółu aktywnych form</i>	<i>0,0%</i>	<i>0,0%</i>	
<b>Podj. pracy w ramach świadc. aktywizacyjnego</b>	<b>0</b>	<b>0</b>	<b>0,0%</b>
<i>udział do ogółu aktywnych form</i>	<i>0,0%</i>	<i>0,0%</i>	
<b>Podj. pracy w ramach grantu na telepracę</b>	<b>0</b>	<b>0</b>	<b>0,0%</b>
<i>udział do ogółu aktywnych form</i>	<i>0,0%</i>	<i>0,0%</i>	
<b>Podj. pracy w ramach refundacji składek ZUS</b>	<b>0</b>	<b>0</b>	<b>0,0%</b>
<i>udział do ogółu aktywnych form</i>	<i>0,0%</i>	<i>0,0%</i>	

<b>Podj. pracy w ramach dofinans. na zatrudn. os. 50+</b>	<b>0</b>	<b>0</b>	<b>0,0%</b>
<i>udział do ogółu aktywnych form</i>	<i>0,0%</i>	<i>0,0%</i>	
<b>Szkolenia</b>	<b>41</b>	<b>3</b>	<b>7,3%</b>
<i>udział do ogółu aktywnych form</i>	<i>13,2%</i>	<i>10,0%</i>	
<b>w tym w ramach bonu szkoleniowego</b>	<b>4</b>	<b>0</b>	<b>0,0%</b>
<i>udział do ogółu aktywnych form</i>	<i>1,3%</i>	<i>0,0%</i>	
<b>Staż</b>	<b>139</b>	<b>13</b>	<b>9,4%</b>
<i>udział do ogółu aktywnych form</i>	<i>44,8%</i>	<i>43,3%</i>	
<b>w tym w ramach bonu stażowego</b>	<b>0</b>	<b>0</b>	<b>0,0%</b>
<i>udział do ogółu aktywnych form</i>	<i>0,0%</i>	<i>0,0%</i>	
<b>Przygotowanie zawodowe dorosłych</b>	<b>0</b>	<b>0</b>	<b>0,0%</b>
<i>udział do ogółu aktywnych form</i>	<i>0,0%</i>	<i>0,0%</i>	
<b>Prace społecznie użyteczne</b>	<b>36</b>	<b>6</b>	<b>16,7%</b>
<i>udział do ogółu aktywnych form</i>	<i>11,6%</i>	<i>20,0%</i>	
<b>w tym w ramach PAI</b>	<b>18</b>	<b>0</b>	<b>0,0%</b>
<i>udział do ogółu aktywnych form</i>	<i>5,8%</i>	<i>0,0%</i>	
<b>Skierowania do agencji zatrudn. - działań aktyw.</b>	<b>0</b>	<b>0</b>	<b>0,0%</b>
<i>udział do ogółu aktywnych form</i>	<i>0,0%</i>	<i>0,0%</i>	
<b>Ogółem</b>	<b>310</b>	<b>30</b>	<b>9,7%</b>