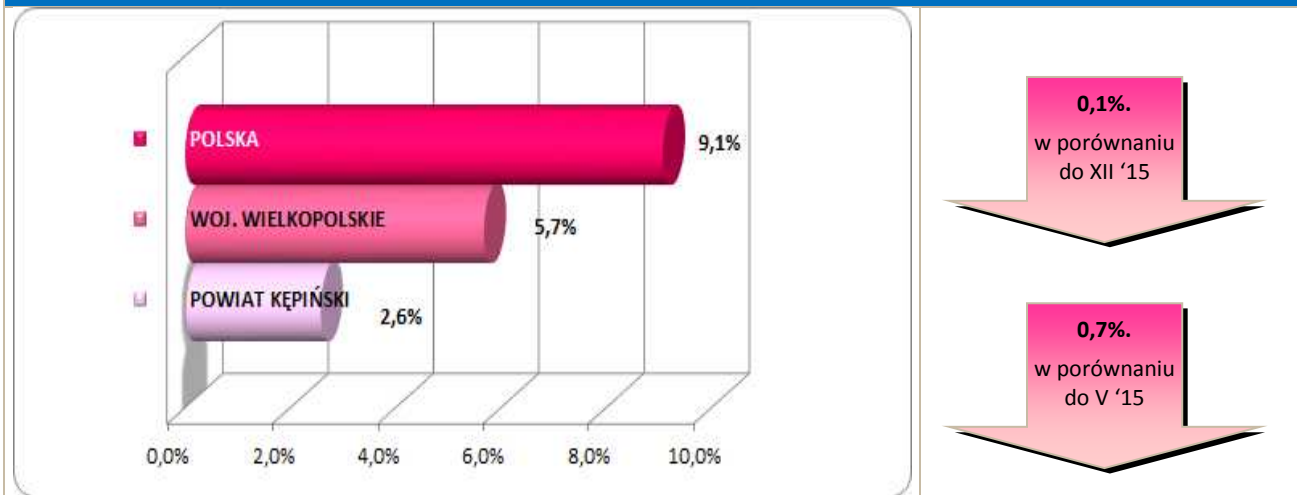


### Stopa bezrobocia – dane na koniec maja 2016r.



W czerwcu br. klientami Powiatowego Urzędu Pracy w Kępnie z Gminy Łęka Opatowska było 46 osób, w tym:

- 45 bezrobotnych,
- 1 poszukująca pracy.

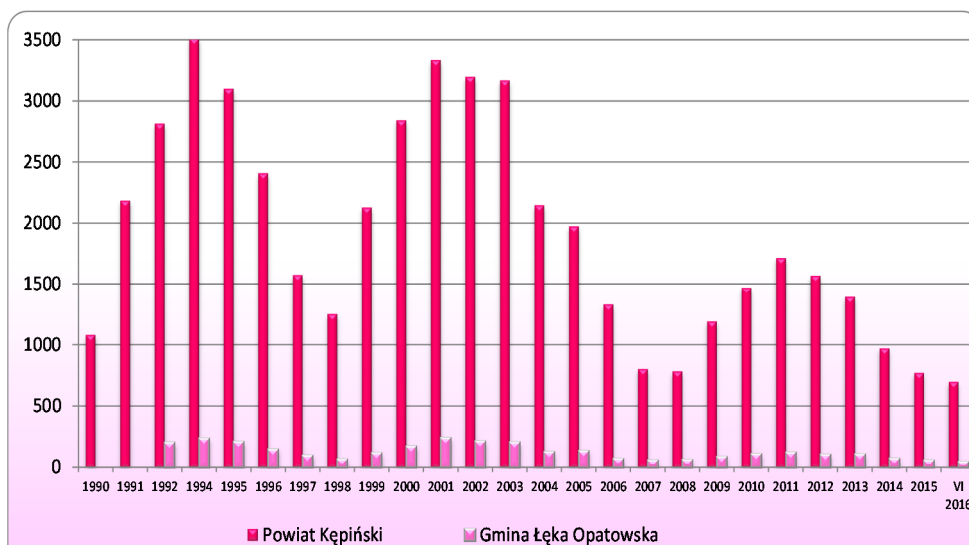
### Klienci PUP<sup>1</sup> na koniec czerwca 2016r. na tle poszczególnych gmin

Miasto / Gmina	Liczba bezrobotnych									
	Ogółem	w tym								
		+/- od początku roku	Kobiety	+/- od początku roku	Młodzież do 25 roku życia	+/- od początku roku	Długotrwale bezrobotni	+/- od początku roku	Bez prawa do zasiłku	+/- od początku roku
Miasto i Gmina Kępno	345	-35	207	-8	62	-1	156	-10	292	-23
Gmina Baranów	78	-7	50	-8	17	-5	26	-4	54	-17
Gmina Bralin	70	11	44	10	12	2	20	0	51	8
Gmina Łęka Opatowska	45	-12	31	-7	4	-8	16	-3	29	-13
Gmina Perzów	50	-12	31	-3	8	-5	26	-2	41	-10
Gmina Rychtal	51	-17	37	-8	7	-1	25	-2	42	-14
Gmina Trzcinica	59	-2	40	2	12	-5	23	-2	43	-9
<b>Ogółem</b>	<b>698</b>	<b>-74</b>	<b>440</b>	<b>-22</b>	<b>122</b>	<b>-23</b>	<b>292</b>	<b>-23</b>	<b>552</b>	<b>-78</b>
w tym poszukujących pracy	21									
<b>Razem</b>	<b>719</b>									

<sup>1</sup> Polska 1.456.873 } dane na koniec  
woj. wielkopolskie 86.374 } V 2016r.

## Bezrobocie w latach 1990 – 2016

(do roku 1992 - nie prowadzono statystyk z podziałem na gminy)  
w Gminie Łęka Opatowska i powiecie kępińskim



**w Gminie Łęka Opatowska**

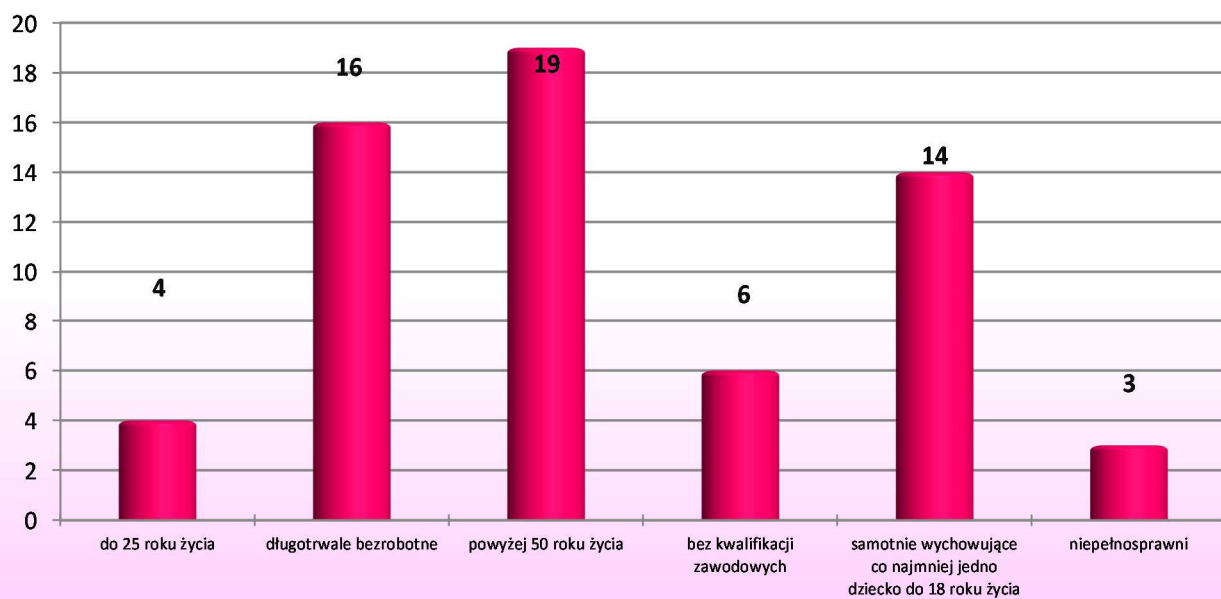
**12 os.**

w porównaniu do XII '15

**10 os.**

w porównaniu do VI '15

## Osoby bezrobotne według grup ryzyka na koniec czerwca 2016r.



**Zestawienie statystyczne  
udziału bezrobotnych, ruchu bezrobotnych oraz ofert pracy  
z terenu Gminy Łęka Opatowska**

	POWIAT	GMINA ŁĘKA OPATOWSKA	UDZIAŁ % GMINY DO POWIATU
<b>BEZROBOTNI</b>	<b>698</b>	<b>45</b>	6,4%
<b>KOBIETY</b>	<b>440</b>	<b>31</b>	7,0%
<i>udział do ogółu zarejestrowanych</i>	<i>63,0%</i>	<i>68,89%</i>	
<b>DO 30 ROKU ŻYCIA</b>	<b>243</b>	<b>12</b>	4,9%
<i>udział do ogółu zarejestrowanych</i>	<i>34,8%</i>	<i>26,67%</i>	
<b>W TYM DO 25 ROKU ŻYCIA</b>	<b>122</b>	<b>4</b>	3,3%
<i>udział do ogółu zarejestrowanych</i>	<i>17,5%</i>	<i>8,89%</i>	
<b>DŁUGOTRWALE BEZROBOTNE</b>	<b>292</b>	<b>16</b>	5,5%
<i>udział do ogółu zarejestrowanych</i>	<i>41,8%</i>	<i>35,56%</i>	
<b>ZAMIESZKALI NA WSI</b>	<b>467</b>	<b>45</b>	9,6%
<i>udział do ogółu zarejestrowanych</i>	<i>66,9%</i>	<i>100,00%</i>	
<b>POWYŻEJ 50 ROKU ŻYCIA</b>	<b>214</b>	<b>19</b>	8,9%
<i>udział do ogółu zarejestrowanych</i>	<i>30,7%</i>	<i>42,22%</i>	
<b>BEZ KWALIFIKACJI ZAWODOWYCH</b>	<b>150</b>	<b>6</b>	4,0%
<i>udział do ogółu zarejestrowanych</i>	<i>21,5%</i>	<i>13,33%</i>	
<b>POSIADAJĄCE CO NAJMNIEJ JEDNO DZIECKO DO 6 ROKU ŻYCIA</b>	<b>161</b>	<b>14</b>	8,7%
<i>udział do ogółu zarejestrowanych</i>	<i>23,1%</i>	<i>31,11%</i>	
<b>NIEPEŁNOSPRAWNI</b>	<b>81</b>	<b>3</b>	3,7%
<i>udział do ogółu zarejestrowanych</i>	<i>11,6%</i>	<i>6,67%</i>	
<b>BEZ PRAWA DO ZASIĘKU</b>	<b>552</b>	<b>29</b>	5,3%
<i>udział do ogółu zarejestrowanych</i>	<i>79,1%</i>	<i>64,44%</i>	
<b>ZWOLNIENI Z PRZYCZYN ZAKŁADU PRACY</b>	<b>66</b>	<b>15</b>	22,7%
<i>udział do ogółu zarejestrowanych</i>	<i>9,5%</i>	<i>33,33%</i>	

	POWIAT	GMINA ŁĘKA OPATOWSKA		UDZIAŁ % GMINY DO POWIATU	POWIAT	GMINA ŁĘKA OPATOWSKA		UDZIAŁ % GMINY DO POWIATU
	styczeń-czerwiec				czerwiec			
<b>NAPŁYW (rejestracja)</b>	<b>925</b>	<b>73</b>		<b>8%</b>	<b>107</b>	<b>6</b>		<b>6%</b>
<i>bez prawa do zasiłku</i>	<i>722</i>	<i>53</i>	<i>73%</i>		<i>81</i>	<i>3</i>	<i>50%</i>	
<i>po raz kolejny</i>	<i>716</i>	<i>52</i>	<i>71%</i>		<i>87</i>	<i>3</i>	<i>50%</i>	
<b>ODPŁYW (wyłączenia)</b>	<b>999</b>	<b>85</b>		<b>9%</b>	<b>152</b>	<b>10</b>		<b>7%</b>
<i>podjęcie pracy</i>	<i>507</i>	<i>46</i>	<i>54%</i>		<i>46</i>	<i>3</i>	<i>30%</i>	
<i>niepotwierdzenie gotowości</i>	<i>57</i>	<i>2</i>	<i>2%</i>		<i>11</i>	<i>0</i>	<i>0%</i>	
<i>dobrowolna rezygnacja</i>	<i>67</i>	<i>5</i>	<i>6%</i>		<i>10</i>	<i>0</i>	<i>0%</i>	
<b>OFERTY PRACY</b>	<b>1705</b>	<b>193</b>		<b>11%</b>	<b>239</b>	<b>13</b>		<b>5%</b>
<i>z sektora prywatnego</i>	<i>1582</i>	<i>177</i>	<i>92%</i>		<i>233</i>	<i>13</i>	<i>100%</i>	
<i>na stanowiska robotnicze</i>	<i>1428</i>	<i>171</i>	<i>89%</i>		<i>216</i>	<i>13</i>	<i>100%</i>	
<i>dla niepełnosprawnych</i>	<i>46</i>	<i>2</i>	<i>1%</i>		<i>8</i>	<i>0</i>	<i>0%</i>	

## Liczba osób zaktywizowanych w ramach aktywnych form przeciwdziałania bezrobociu w czerwcu 2016

	POWIAT	GMINA ŁĘKA OPATOWSKA	UDZIAŁ % GMINY DO POWIATU
<b>Prace interwencyjne</b>	<b>19</b>	<b>2</b>	10,5%
<i>udział do ogółu aktywnych form</i>	6,8%	7,1%	
<b>Roboty publiczne</b>	<b>15</b>	<b>2</b>	13,3%
<i>udział do ogółu aktywnych form</i>	5,3%	7,1%	
<b>Podjęcie działalności gospodarczej</b>	<b>18</b>	<b>1</b>	5,6%
<i>udział do ogółu aktywnych form</i>	6,4%	3,6%	
<b>w tym w ramach bonu na zasiedlenie</b>	<b>0</b>	<b>0</b>	0,0%
<i>udział do ogółu aktywnych form</i>	0,0%	0,0%	
<b>Refundacja kosztów zatrudnienia bezrobotnego</b>	<b>24</b>	<b>2</b>	8,3%
<i>udział do ogółu aktywnych form</i>	8,5%	7,1%	
<b>Praca poza miejscem zamiesz. - bon na zasiedl.</b>	<b>1</b>	<b>0</b>	0,0%
<i>udział do ogółu aktywnych form</i>	0,4%	0,0%	
<b>Podjęcie pracy w ramach bonu zatrudnieniowego</b>	<b>0</b>	<b>0</b>	0,0%
<i>udział do ogółu aktywnych form</i>	0,0%	0,0%	
<b>Podj. pracy w ramach świadc. aktywizacyjnego</b>	<b>0</b>	<b>0</b>	0,0%
<i>udział do ogółu aktywnych form</i>	0,0%	0,0%	
<b>Podj. pracy w ramach grantu na telepracę</b>	<b>0</b>	<b>0</b>	0,0%
<i>udział do ogółu aktywnych form</i>	0,0%	0,0%	
<b>Podj. pracy w ramach refundacji składek ZUS</b>	<b>0</b>	<b>0</b>	0,0%
<i>udział do ogółu aktywnych form</i>	0,0%	0,0%	

<b>Podj. pracy w ramach dofinans. na zatrudn. os. 50+</b>	<b>0</b>	<b>0</b>	0,0%
<i>udział do ogółu aktywnych form</i>	0,0%	0,0%	
<b>Szkolenia</b>	<b>37</b>	<b>2</b>	5,4%
<i>udział do ogółu aktywnych form</i>	13,2%	7,1%	
<b>w tym w ramach bonu szkoleniowego</b>	<b>3</b>	<b>0</b>	0,0%
<i>udział do ogółu aktywnych form</i>	1,1%	0,0%	
<b>Staż</b>	<b>132</b>	<b>13</b>	9,8%
<i>udział do ogółu aktywnych form</i>	47,0%	46,4%	
<b>w tym w ramach bonu stażowego</b>	<b>0</b>	<b>0</b>	0,0%
<i>udział do ogółu aktywnych form</i>	0,0%	0,0%	
<b>Przygotowanie zawodowe dorosłych</b>	<b>0</b>	<b>0</b>	0,0%
<i>udział do ogółu aktywnych form</i>	0,0%	0,0%	
<b>Prace społecznie użyteczne</b>	<b>35</b>	<b>6</b>	17,1%
<i>udział do ogółu aktywnych form</i>	12,5%	21,4%	
<b>w tym w ramach PAI</b>	<b>18</b>	<b>0</b>	0,0%
<i>udział do ogółu aktywnych form</i>	6,4%	0,0%	
<b>Skierowania do agencji zatrudn. - działań aktyw.</b>	<b>0</b>	<b>0</b>	0,0%
<i>udział do ogółu aktywnych form</i>	0,0%	0,0%	
<b>Ogółem</b>	<b>281</b>	<b>28</b>	10,0%