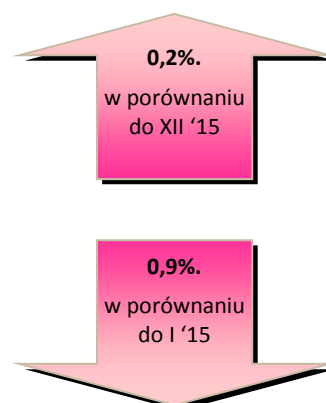
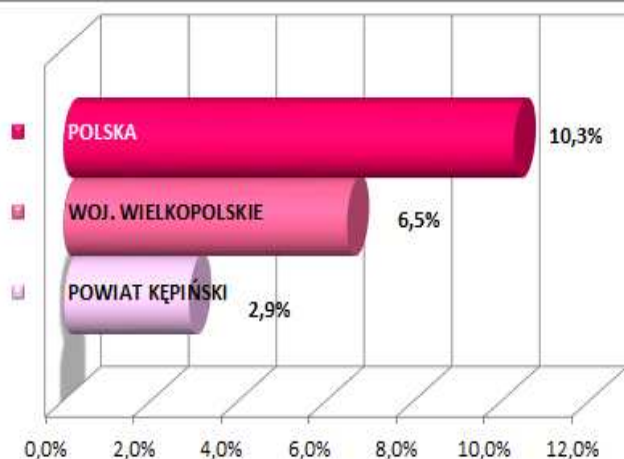


Stopa bezrobocia – dane na koniec stycznia 2016r.



W lutym br. klientami Powiatowego Urzędu Pracy w Kępnie z Gminy Łęka Opatowska były 74 osoby, w tym:

- 72 bezrobotnych,
- 2 poszukujące pracy.

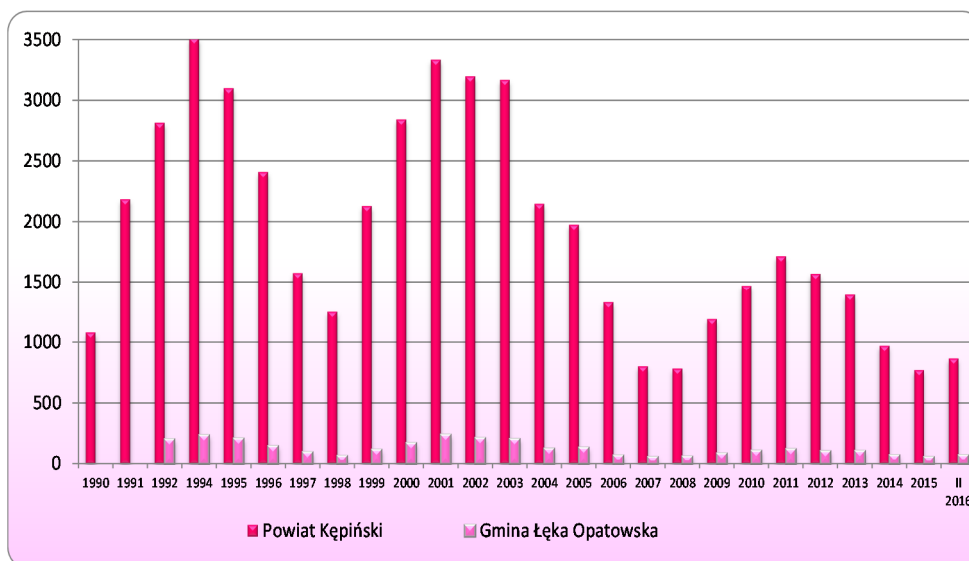
Klienci PUP¹ na koniec lutego 2016r. na tle poszczególnych gmin

Miasto / Gmina	Liczba bezrobotnych									
	Ogółem	w tym								
		+/- od początku roku	Kobiety	+/- od początku roku	Młodzież do 25 roku życia	+/- od początku roku	Długotrwale bezrobotni	+/- od początku roku	Bez prawa do zasiłku	+/- od początku roku
Miasto i Gmina Kępno	421	41	235	20	72	9	166	0	343	28
Gmina Baranów	100	15	65	7	26	4	28	-2	73	2
Gmina Bralin	71	12	44	10	17	7	23	3	53	10
Gmina Łęka Opatowska	72	15	44	6	16	4	23	4	54	12
Gmina Perzów	73	11	45	11	20	7	28	0	61	10
Gmina Rychtal	60	-8	38	-7	9	1	26	-1	47	-9
Gmina Trzcznica	71	10	45	7	17	0	28	3	56	4
Ogółem	868	96	516	54	177	32	322	7	687	57
w tym poszukujących pracy	21									
Razem	889									

¹ Polska 1.647.457 } dane na koniec
woj. wielkopolskie 98.932 } I 2016r.

Bezrobocie w latach 1990 – 2016

(do roku 1992 - nie prowadzono statystyk z podziałem na gminy)
w Gminie Łęka Opatowska i powiecie kępińskim



w Gminie Łęka Opatowska

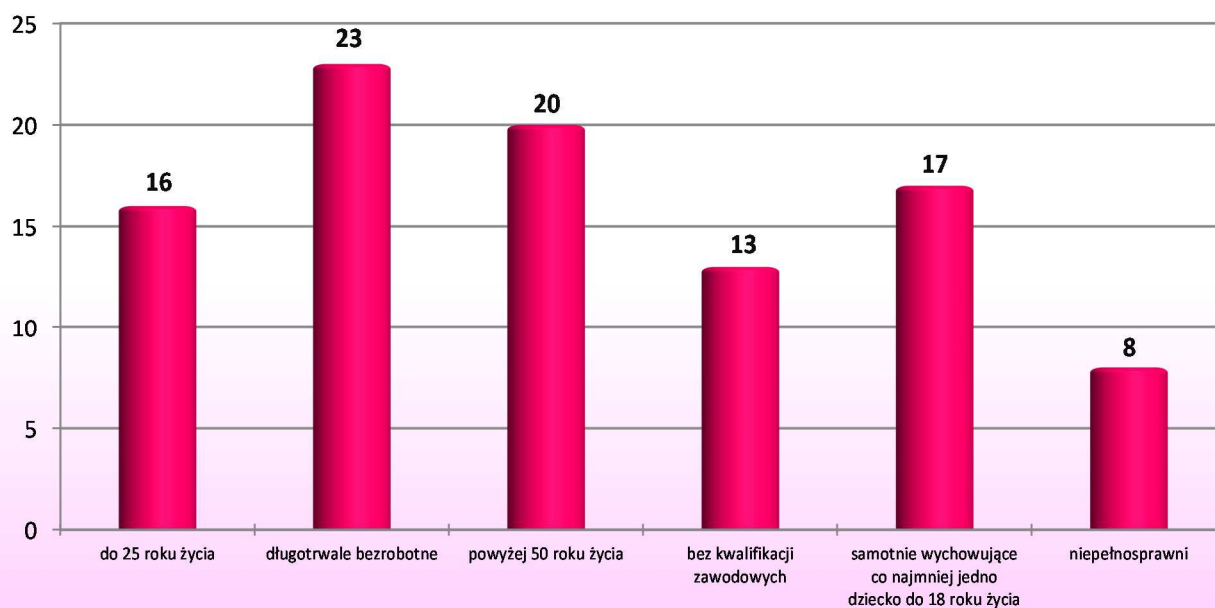
15 os.

w porównaniu do XII '15

19 os.

w porównaniu do II '15

Osoby bezrobotne według grup ryzyka na koniec lutego 2016r.



**Zestawienie statystyczne
udziału bezrobotnych, ruchu bezrobotnych oraz ofert pracy
z terenu Gminy Łęka Opatowska**

	POWIAT	GMINA ŁĘKA OPATOWSKA	UDZIAŁ % GMINY DO POWIATU
BEZROBOTNI	868	72	8,3%
KOBIETY	516	44	8,5%
<i>udział do ogółu zarejestrowanych</i>	<i>59,4%</i>	<i>61,11%</i>	
DO 30 ROKU ŻYCIA	313	28	8,9%
<i>udział do ogółu zarejestrowanych</i>	<i>36,1%</i>	<i>38,89%</i>	
W TYM DO 25 ROKU ŻYCIA	177	16	9,0%
<i>udział do ogółu zarejestrowanych</i>	<i>20,4%</i>	<i>22,22%</i>	
DŁUGOTRWALE BEZROBOTNE	322	23	7,1%
<i>udział do ogółu zarejestrowanych</i>	<i>37,1%</i>	<i>31,94%</i>	
ZAMIESZKALI NA WSI	598	72	12,0%
<i>udział do ogółu zarejestrowanych</i>	<i>68,9%</i>	<i>100,00%</i>	
POWYŻEJ 50 ROKU ŻYCIA	239	20	8,4%
<i>udział do ogółu zarejestrowanych</i>	<i>27,5%</i>	<i>27,78%</i>	
BEZ KWALIFIKACJI ZAWODOWYCH	201	13	6,5%
<i>udział do ogółu zarejestrowanych</i>	<i>23,2%</i>	<i>18,06%</i>	
POSIADAJĄCE CO NAJMNIEJ JEDNO DZIECKO DO 6 ROKU ŻYCIA	193	17	8,8%
<i>udział do ogółu zarejestrowanych</i>	<i>22,2%</i>	<i>23,61%</i>	
NIEPEŁNOSPRAWNI	92	8	8,7%
<i>udział do ogółu zarejestrowanych</i>	<i>10,6%</i>	<i>11,11%</i>	
BEZ PRAWA DO ZASIĘKU	687	54	7,9%
<i>udział do ogółu zarejestrowanych</i>	<i>79,1%</i>	<i>75,00%</i>	
ZWOLNIENI Z PRZYCZYŃ ZAKŁADU PRACY	66	12	18,2%
<i>udział do ogółu zarejestrowanych</i>	<i>7,6%</i>	<i>16,67%</i>	

	POWIAT	GMINA ŁĘKA OPATOWSKA		UDZIAŁ % GMINY DO POWIATU	POWIAT	GMINA ŁĘKA OPATOWSKA		UDZIAŁ % GMINY DO POWIATU
	styczeń-luty				luty			
NAPŁYW (rejestracja)	411	42		10%	206	23		11%
<i>bez prawa do zasięku</i>	315	34	81%		171	21	91%	
<i>po raz kolejny</i>	333	33	79%		168	16	70%	
ODPŁYW (wyłączenia)	315	27		9%	182	18		10%
<i>podjęcie pracy</i>	235	22	81%		148	15	83%	
<i>niepotwierdzenie gotowości</i>	14	1	4%		7	0	0%	
<i>dobrowolna rezygnacja</i>	6	0	0%		1	0	0%	
OFERTY PRACY	584	70		12%	257	21		8%
<i>z sektora prywatnego</i>	513	56	80%		216	12	57%	
<i>na stanowiska robotnicze</i>	481	55	79%		219	18	86%	
<i>dla niepełnosprawnych</i>	6	0	0%		4	0	0%	

Liczba osób zaktywizowanych w ramach aktywnych form przeciwdziałania bezrobociu w lutym 2016

	POWIAT	GMINA ŁĘKA OPATOWSKA	UDZIAŁ % GMINY DO POWIATU
Prace interwencyjne	5	0	0,0%
<i>udział do ogółu aktywnych form</i>	25,0%	0,0%	
Roboty publiczne	3	0	0,0%
<i>udział do ogółu aktywnych form</i>	15,0%	0,0%	
Podjęcie działalności gospodarczej	1	0	0,0%
<i>udział do ogółu aktywnych form</i>	5,0%	0,0%	
w tym w ramach bonu na zasiedlenie	0	0	0,0%
<i>udział do ogółu aktywnych form</i>	0,0%	0,0%	
Refundacja kosztów zatrudnienia bezrobotnego	6	2	33,3%
<i>udział do ogółu aktywnych form</i>	30,0%	100,0%	
Praca poza miejscem zamiesz. - bon na zasiedl.	0	0	0,0%
<i>udział do ogółu aktywnych form</i>	0,0%	0,0%	
Podjęcie pracy w ramach bonu zatrudnieniowego	0	0	0,0%
<i>udział do ogółu aktywnych form</i>	0,0%	0,0%	
Podj. pracy w ramach świadc. aktywizacyjnego	0	0	0,0%
<i>udział do ogółu aktywnych form</i>	0,0%	0,0%	
Podj. pracy w ramach grantu na telepracę	0	0	0,0%
<i>udział do ogółu aktywnych form</i>	0,0%	0,0%	
Podj. pracy w ramach refundacji składek ZUS	0	0	0,0%
<i>udział do ogółu aktywnych form</i>	0,0%	0,0%	

Podj. pracy w ramach dofinans. na zatrudn. os. 50+	0	0	0,0%
<i>udział do ogółu aktywnych form</i>	0,0%	0,0%	
Szkolenia	0	0	0,0%
<i>udział do ogółu aktywnych form</i>	0,0%	0,0%	
w tym w ramach bonu szkoleniowego	0	0	0,0%
<i>udział do ogółu aktywnych form</i>	0,0%	0,0%	
Staż	5	0	0,0%
<i>udział do ogółu aktywnych form</i>	25,0%	0,0%	
w tym w ramach bonu stażowego	0	0	0,0%
<i>udział do ogółu aktywnych form</i>	0,0%	0,0%	
Przygotowanie zawodowe dorosłych	0	0	0,0%
<i>udział do ogółu aktywnych form</i>	0,0%	0,0%	
Prace społecznie użyteczne	0	0	0,0%
<i>udział do ogółu aktywnych form</i>	0,0%	0,0%	
w tym w ramach PAI	0	0	0,0%
<i>udział do ogółu aktywnych form</i>	0,0%	0,0%	
Skierowania do agencji zatrudn. - działań aktyw.	0	0	0,0%
<i>udział do ogółu aktywnych form</i>	0,0%	0,0%	
Ogółem	20	2	10,0%