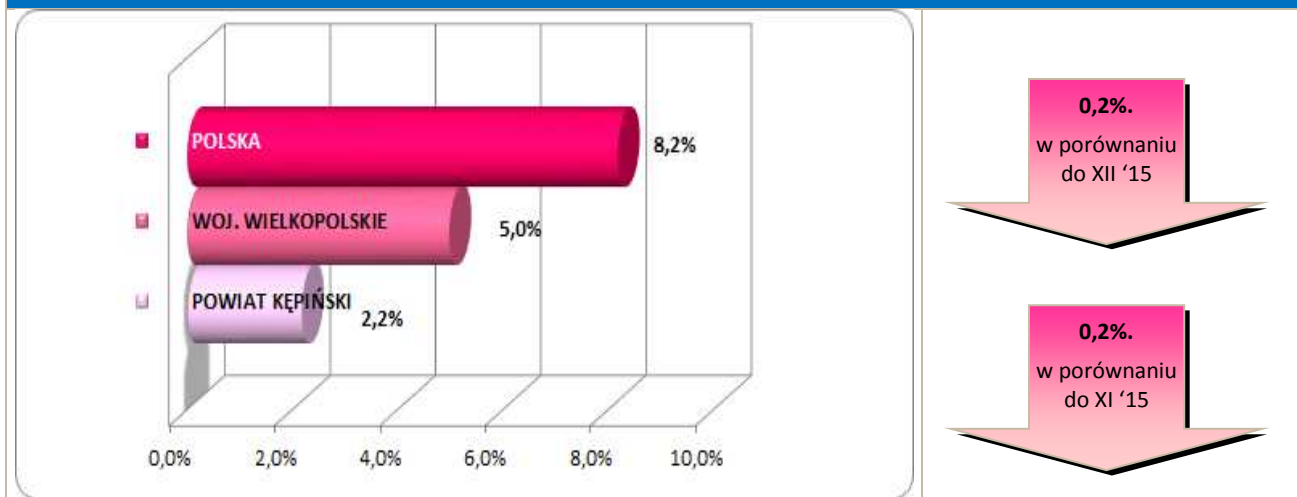


Stopa bezrobocia – dane na koniec listopada 2016r.



W grudniu 2016r. klientami Powiatowego Urzędu Pracy w Kępnie z Gminy Łęka Opatowska było 45 osób, w tym:

- 44 bezrobotne,
- 1 poszukująca pracy.

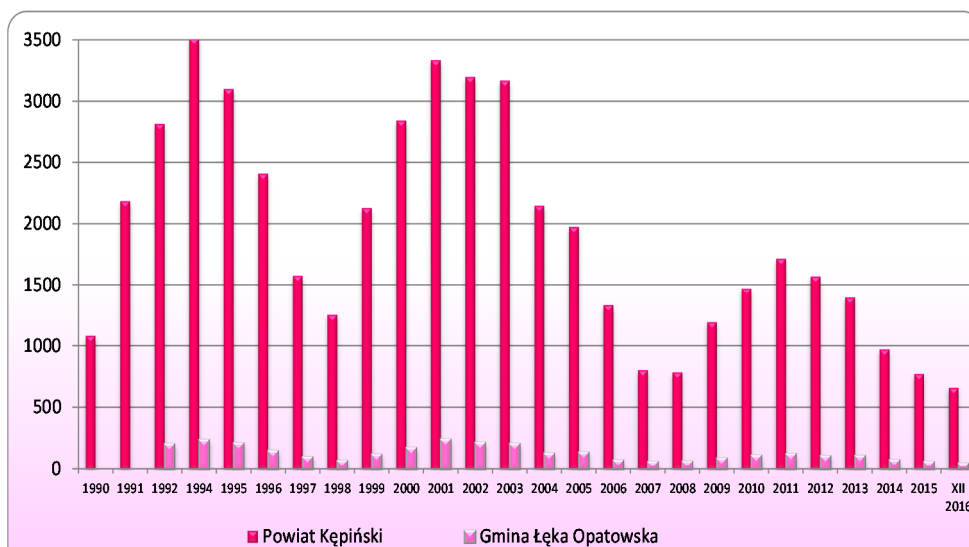
Klienci PUP¹ na koniec grudnia 2016r. na tle poszczególnych gmin

Miasto / Gmina	Liczba bezrobotnych									
	Ogółem	w tym								
		+/- od początku roku	Kobiety	+/- od początku roku	Młodzież do 25 roku życia	+/- od początku roku	Długotrwale bezrobotni	+/- od początku roku	Bez prawa do zasiłku	+/- od początku roku
Miasto i Gmina Kępno	328	-52	192	-23	42	-21	156	-10	276	-39
Gmina Baranów	76	-9	50	-8	17	-5	27	-3	61	-10
Gmina Bralin	57	-2	39	5	6	-4	17	-3	46	3
Gmina Łęka Opatowska	44	-13	30	-8	6	-6	17	-2	37	-5
Gmina Perzów	55	-7	35	1	12	-1	27	-1	42	-9
Gmina Rychtal	43	-25	25	-20	2	-6	25	-2	39	-17
Gmina Trzcianica	56	-5	30	-8	13	-4	22	-3	44	-8
Ogółem	659	-113	401	-61	98	-47	291	-24	545	-85
w tym poszukujących pracy	22									
Razem	681									

¹ Polska 1.313.620 } dane na koniec
woj. wielkopolskie 77.435 } XI 2016r.

Bezrobocie w latach 1990 – 2016

(do roku 1992 - nie prowadzono statystyk z podziałem na gminy)
w Gminie Łęka Opatowska i powiecie kępińskim



w Gminie Łęka Opatowska

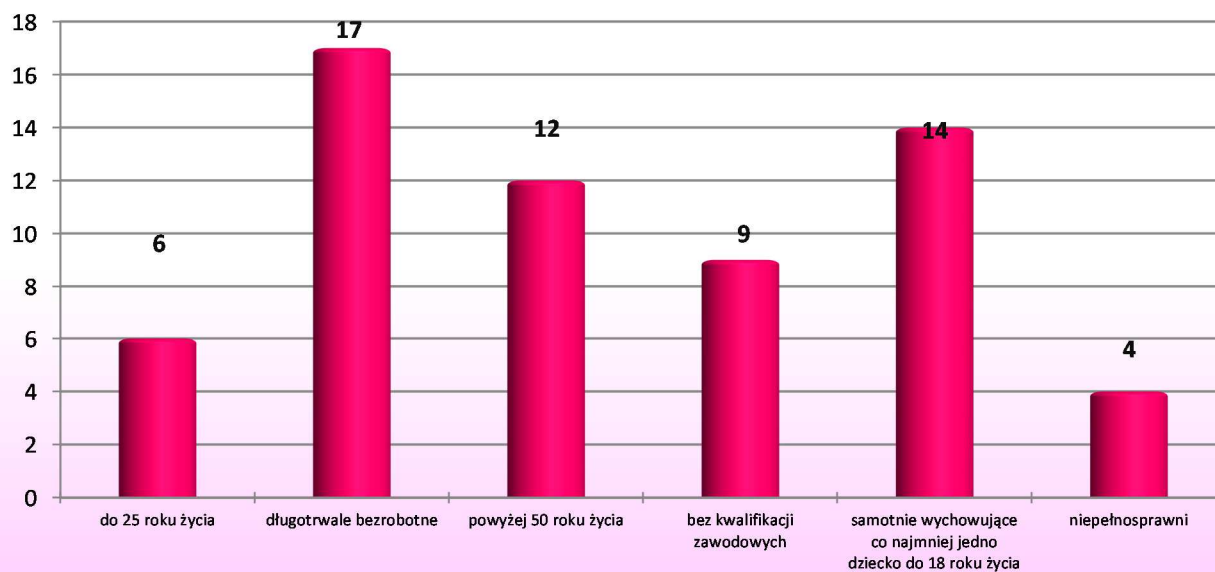
13 os.

w porównaniu do XII '15

27 os.

w porównaniu do XII '14

Osoby bezrobotne według grup ryzyka na koniec grudnia 2016r.



Zestawienie statystyczne udziału bezrobotnych, ruchu bezrobotnych oraz ofert pracy z terenu Gminy Łęka Opatowska

	POWIAT	GMINA ŁĘKA OPATOWSKA	UDZIAŁ % GMINY DO POWIATU
BEZROBOTNI	659	44	6,7%
KOBIETY	401	30	7,5%
<i>udział do ogółu zarejestrowanych</i>	<i>60,8%</i>	<i>68,18%</i>	
DO 30 ROKU ŻYCIA	204	14	6,9%
<i>udział do ogółu zarejestrowanych</i>	<i>31,0%</i>	<i>31,82%</i>	
W TYM DO 25 ROKU ŻYCIA	98	6	6,1%
<i>udział do ogółu zarejestrowanych</i>	<i>14,9%</i>	<i>13,64%</i>	
DŁUGOTRWALE BEZROBOTNE	291	17	5,8%
<i>udział do ogółu zarejestrowanych</i>	<i>44,2%</i>	<i>38,64%</i>	
ZAMIESZKALI NA WSI	436	44	10,1%
<i>udział do ogółu zarejestrowanych</i>	<i>66,2%</i>	<i>100,00%</i>	
POWYŻEJ 50 ROKU ŻYCIA	210	12	5,7%
<i>udział do ogółu zarejestrowanych</i>	<i>31,9%</i>	<i>27,27%</i>	
BEZ KWALIFIKACJI ZAWODOWYCH	148	9	6,1%
<i>udział do ogółu zarejestrowanych</i>	<i>22,5%</i>	<i>20,45%</i>	
POSIADAJĄCE CO NAJMNIEJ JEDNO DZIECKO DO 6 ROKU ŻYCIA	151	14	9,3%
<i>udział do ogółu zarejestrowanych</i>	<i>22,9%</i>	<i>31,82%</i>	
NIEPEŁNOSPRAWNI	84	4	4,8%
<i>udział do ogółu zarejestrowanych</i>	<i>12,7%</i>	<i>9,09%</i>	
BEZ PRAWA DO ZASIĘKU	545	37	6,8%
<i>udział do ogółu zarejestrowanych</i>	<i>82,7%</i>	<i>84,09%</i>	
ZWOLNIENI Z PRZYCZYN ZAKŁADU PRACY	41	6	14,6%
<i>udział do ogółu zarejestrowanych</i>	<i>6,2%</i>	<i>13,64%</i>	

	POWIAT	GMINA ŁĘKA OPATOWSKA		UDZIAŁ % GMINY DO POWIATU	POWIAT	GMINA ŁĘKA OPATOWSKA		UDZIAŁ % GMINY DO POWIATU
	styczeń-grudzień				grudzień			
NAPŁYW (rejestracja)	1892	146		8%	175	14		8%
<i>bez prawa do zasięku</i>	1548	121	83%		148	14	100%	
<i>po raz kolejny</i>	1439	106	73%		156	12	86%	
ODPŁYW (wyłączenia)	2005	159		8%	177	14		8%
<i>podjęcie pracy</i>	1101	93	58%		134	12	86%	
<i>niepotwierdzenie gotowości</i>	101	4	3%		9	1	7%	
<i>dobrowolna rezygnacja</i>	123	5	3%		3	0	0%	
OFERTY PRACY	3429	353		10%	171	21		12%
<i>z sektora prywatnego</i>	3207	328	93%		167	20	95%	
<i>na stanowiska robotnicze</i>	2836	305	86%		159	19	90%	
<i>dla niepełnosprawnych</i>	99	5	1%		9	0	0%	

Liczba osób zaktywizowanych w ramach aktywnych form przeciwdziałania bezrobociu w grudniu 2016

	POWIAT	GMINA ŁĘKA OPATOWSKA	UDZIAŁ % GMINY DO POWIATU
Prace interwencyjne	36	3	8,3%
<i>udział do ogółu aktywnych form</i>	7,0%	7,1%	
Roboty publiczne	21	2	9,5%
<i>udział do ogółu aktywnych form</i>	4,1%	4,8%	
Podjęcie działalności gospodarczej	62	3	4,8%
<i>udział do ogółu aktywnych form</i>	12,1%	7,1%	
w tym w ramach bonu na zasiedlenie	0	0	0,0%
<i>udział do ogółu aktywnych form</i>	0,0%	0,0%	
Refundacja kosztów zatrudnienia bezrobotnego	54	4	7,4%
<i>udział do ogółu aktywnych form</i>	10,5%	9,5%	
Praca poza miejscem zamiesz. - bon na zasiedl.	1	0	0,0%
<i>udział do ogółu aktywnych form</i>	0,2%	0,0%	
Podjęcie pracy w ramach bonu zatrudnieniowego	0	0	0,0%
<i>udział do ogółu aktywnych form</i>	0,0%	0,0%	
Podj. pracy w ramach świadc. aktywizacyjnego	0	0	0,0%
<i>udział do ogółu aktywnych form</i>	0,0%	0,0%	
Podj. pracy w ramach grantu na telepracę	0	0	0,0%
<i>udział do ogółu aktywnych form</i>	0,0%	0,0%	
Podj. pracy w ramach refundacji składek ZUS	0	0	0,0%
<i>udział do ogółu aktywnych form</i>	0,0%	0,0%	

Podj. pracy w ramach dofinans. na zatrudn. os. 50+	0	0	0,0%
<i>udział do ogółu aktywnych form</i>	0,0%	0,0%	
Szkolenia	56	3	5,4%
<i>udział do ogółu aktywnych form</i>	10,9%	7,1%	
w tym w ramach bonu szkoleniowego	12	0	0,0%
<i>udział do ogółu aktywnych form</i>	2,3%	0,0%	
Staż	239	21	8,8%
<i>udział do ogółu aktywnych form</i>	46,5%	50,0%	
w tym w ramach bonu stażowego	0	0	0,0%
<i>udział do ogółu aktywnych form</i>	0,0%	0,0%	
Przygotowanie zawodowe dorosłych	0	0	0,0%
<i>udział do ogółu aktywnych form</i>	0,0%	0,0%	
Prace społecznie użyteczne	45	6	13,3%
<i>udział do ogółu aktywnych form</i>	8,8%	14,3%	
w tym w ramach PAI	27	0	0,0%
<i>udział do ogółu aktywnych form</i>	5,3%	0,0%	
Skierowania do agencji zatrudn. - działań aktyw.	0	0	0,0%
<i>udział do ogółu aktywnych form</i>	0,0%	0,0%	
Ogółem	514	42	8,2%