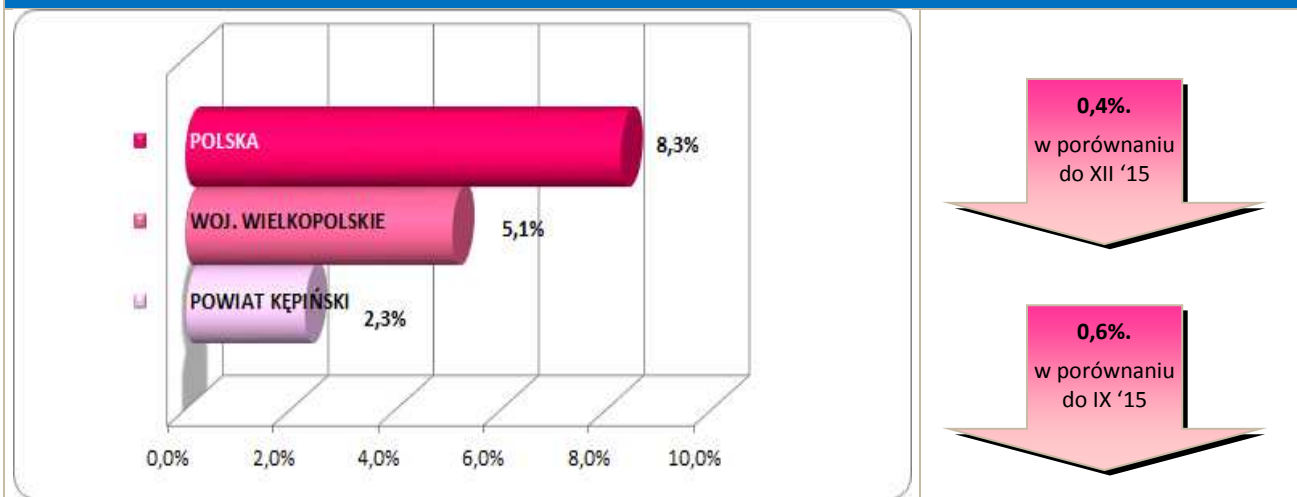


Stopa bezrobocia – dane na koniec września 2016r.



W październiku br. klientami Powiatowego Urzędu Pracy w Kępnie z Gminy Łęka Opatowska było 45 osób, w tym:

- 44 bezrobotne,
- 1 poszukująca pracy.

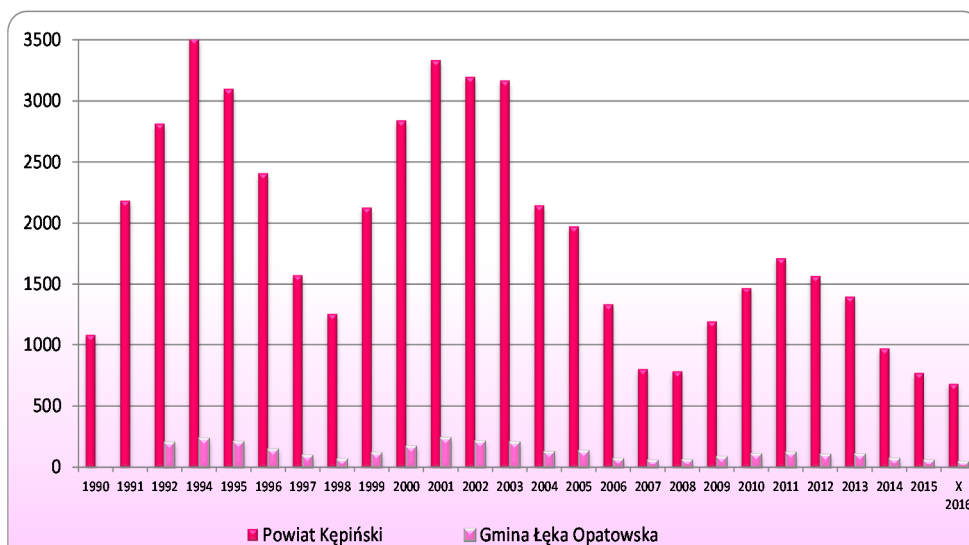
Klienci PUP¹ na koniec października 2016r. na tle poszczególnych gmin

Miasto / Gmina	Liczba bezrobotnych									
	Ogółem	w tym								
		+/- od początku roku	Kobiety	+/- od początku roku	Młodzież do 25 roku życia	+/- od początku roku	Długotrwale bezrobotni	+/- od początku roku	Bez prawa do zasiłku	+/- od początku roku
Miasto i Gmina Kępno	341	-39	199	-16	67	4	153	-13	290	-25
Gmina Baranów	74	-11	51	-7	23	1	25	-5	65	-6
Gmina Bralin	60	1	40	6	10	0	20	0	45	2
Gmina Łęka Opatowska	44	-13	34	-4	11	-1	14	-5	35	-7
Gmina Perzów	56	-6	36	2	11	-2	25	-3	48	-3
Gmina Rychtal	56	-12	33	-12	9	1	24	-3	47	-9
Gmina Trzcinica	51	-10	31	-7	12	-5	20	-5	41	-11
Ogółem	682	-90	424	-38	143	-2	281	-34	571	-59
w tym poszukujących pracy	24									
Razem	706									

¹ Polska 1.324.114 } dane na koniec
woj. wielkopolskie 78.214 } IX 2016r.

Bezrobocie w latach 1990 – 2016

(do roku 1992 - nie prowadzono statystyk z podziałem na gminy)
w Gminie Łęka Opatowska i powiecie kępińskim



w Gminie Łęka Opatowska

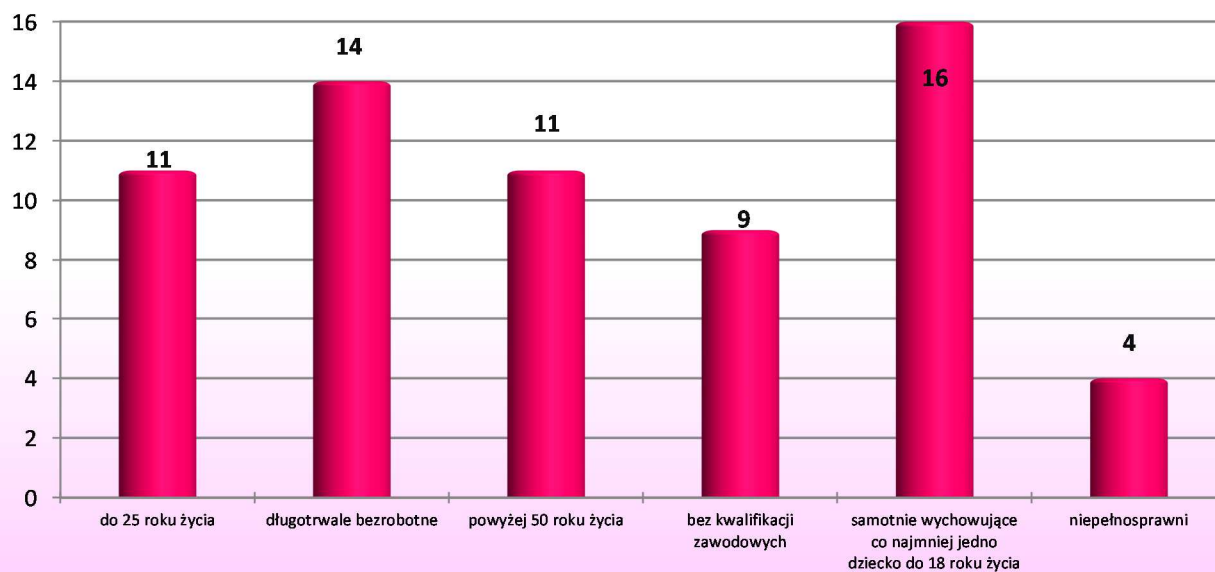
13 os.

w porównaniu do XII '15

11 os.

w porównaniu do X '15

Osoby bezrobotne według grup ryzyka na koniec października 2016r.



**Zestawienie statystyczne
udziału bezrobotnych, ruchu bezrobotnych oraz ofert pracy
z terenu Gminy Łęka Opatowska**

	POWIAT	GMINA ŁĘKA OPATOWSKA	UDZIAŁ % GMINY DO POWIATU
BEZROBOTNI	682	44	6,5%
KOBIETY	424	34	8,0%
<i>udział do ogółu zarejestrowanych</i>	62,2%	77,27%	
DO 30 ROKU ŻYCIA	250	18	7,2%
<i>udział do ogółu zarejestrowanych</i>	36,7%	40,91%	
W TYM DO 25 ROKU ŻYCIA	143	11	7,7%
<i>udział do ogółu zarejestrowanych</i>	21,0%	25,00%	
DŁUGOTRWALE BEZROBOTNE	281	14	5,0%
<i>udział do ogółu zarejestrowanych</i>	41,2%	31,82%	
ZAMIESZKALI NA WSI	450	44	9,8%
<i>udział do ogółu zarejestrowanych</i>	66,0%	100,00%	
POWYŻEJ 50 ROKU ŻYCIA	197	11	5,6%
<i>udział do ogółu zarejestrowanych</i>	28,9%	25,00%	
BEZ KWALIFIKACJI ZAWODOWYCH	151	9	6,0%
<i>udział do ogółu zarejestrowanych</i>	22,1%	20,45%	
POSIADAJĄCE CO NAJMNIEJ JEDNO DZIECKO DO 6 ROKU ŻYCIA	158	16	10,1%
<i>udział do ogółu zarejestrowanych</i>	23,2%	36,36%	
NIEPEŁNOSPRAWNI	79	4	5,1%
<i>udział do ogółu zarejestrowanych</i>	11,6%	9,09%	
BEZ PRAWA DO ZASIĘKU	571	35	6,1%
<i>udział do ogółu zarejestrowanych</i>	83,7%	79,55%	
ZWOLNIENI Z PRZYCZYN ZAKŁADU PRACY	40	7	17,5%
<i>udział do ogółu zarejestrowanych</i>	5,9%	15,91%	

	POWIAT	GMINA ŁĘKA OPATOWSKA		UDZIAŁ % GMINY DO POWIATU	POWIAT	GMINA ŁĘKA OPATOWSKA		UDZIAŁ % GMINY DO POWIATU
	styczeń-październik				październik			
NAPŁYW (rejestracja)	1554	112		7%	161	11		7%
<i>bez prawa do zasięku</i>	1256	88	79%		145	11	100%	
<i>po raz kolejny</i>	1156	78	70%		118	7	64%	
ODPŁYW (wyłączenia)	1644	125		8%	156	8		5%
<i>podjęcie pracy</i>	855	67	54%		102	4	50%	
<i>niepotwierdzenie gotowości</i>	83	3	2%		7	0	0%	
<i>dobrowolna rezygnacja</i>	113	5	4%		8	0	0%	
OFERTY PRACY	2993	308		10%	339	28		8%
<i>z sektora prywatnego</i>	2791	284	92%		328	24	86%	
<i>na stanowiska robotnicze</i>	2477	266	86%		265	21	75%	
<i>dla niepełnosprawnych</i>	80	4	1%		14	0	0%	

Liczba osób zaktywizowanych w ramach aktywnych form przeciwdziałania bezrobociu w październiku 2016

	POWIAT	GMINA ŁĘKA OPATOWSKA	UDZIAŁ % GMINY DO POWIATU
Prace interwencyjne	33	3	9,1%
<i>udział do ogółu aktywnych form</i>	<i>7,8%</i>	<i>7,9%</i>	
Roboty publiczne	21	2	9,5%
<i>udział do ogółu aktywnych form</i>	<i>4,9%</i>	<i>5,3%</i>	
Podjęcie działalności gospodarczej	34	2	5,9%
<i>udział do ogółu aktywnych form</i>	<i>8,0%</i>	<i>5,3%</i>	
w tym w ramach bonu na zasiedlenie	0	0	0,0%
<i>udział do ogółu aktywnych form</i>	<i>0,0%</i>	<i>0,0%</i>	
Refundacja kosztów zatrudnienia bezrobotnego	42	3	7,1%
<i>udział do ogółu aktywnych form</i>	<i>9,9%</i>	<i>7,9%</i>	
Praca poza miejscem zamiesz. - bon na zasiedl.	1	0	0,0%
<i>udział do ogółu aktywnych form</i>	<i>0,2%</i>	<i>0,0%</i>	
Podjęcie pracy w ramach bonu zatrudnieniowego	0	0	0,0%
<i>udział do ogółu aktywnych form</i>	<i>0,0%</i>	<i>0,0%</i>	
Podj. pracy w ramach świadc. aktywizacyjnego	0	0	0,0%
<i>udział do ogółu aktywnych form</i>	<i>0,0%</i>	<i>0,0%</i>	
Podj. pracy w ramach grantu na telepracę	0	0	0,0%
<i>udział do ogółu aktywnych form</i>	<i>0,0%</i>	<i>0,0%</i>	
Podj. pracy w ramach refundacji składek ZUS	0	0	0,0%
<i>udział do ogółu aktywnych form</i>	<i>0,0%</i>	<i>0,0%</i>	

Podj. pracy w ramach dofinans. na zatrudn. os. 50+	0	0	0,0%
<i>udział do ogółu aktywnych form</i>	<i>0,0%</i>	<i>0,0%</i>	
Szkolenia	48	3	6,3%
<i>udział do ogółu aktywnych form</i>	<i>11,3%</i>	<i>7,9%</i>	
w tym w ramach bonu szkoleniowego	9	0	0,0%
<i>udział do ogółu aktywnych form</i>	<i>2,1%</i>	<i>0,0%</i>	
Staż	201	19	9,5%
<i>udział do ogółu aktywnych form</i>	<i>47,3%</i>	<i>50,0%</i>	
w tym w ramach bonu stażowego	0	0	0,0%
<i>udział do ogółu aktywnych form</i>	<i>0,0%</i>	<i>0,0%</i>	
Przygotowanie zawodowe dorosłych	0	0	0,0%
<i>udział do ogółu aktywnych form</i>	<i>0,0%</i>	<i>0,0%</i>	
Prace społecznie użyteczne	45	6	13,3%
<i>udział do ogółu aktywnych form</i>	<i>10,6%</i>	<i>15,8%</i>	
w tym w ramach PAI	27	0	0,0%
<i>udział do ogółu aktywnych form</i>	<i>6,4%</i>	<i>0,0%</i>	
Skierowania do agencji zatrudn. - działań aktyw.	0	0	0,0%
<i>udział do ogółu aktywnych form</i>	<i>0,0%</i>	<i>0,0%</i>	
Ogółem	425	38	8,9%