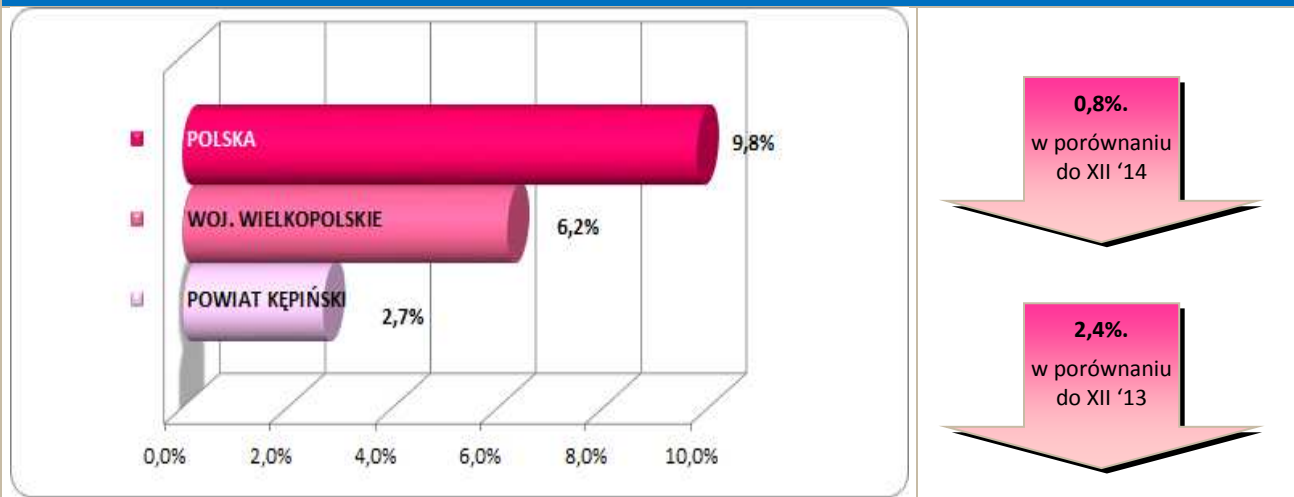


### Stopa bezrobocia – dane na koniec grudnia 2015r.



W styczniu br. klientami Powiatowego Urzędu Pracy w Kępnie z Gminy Łęka Opatowska było 69 osób, w tym:

- 67 bezrobotnych,
- 2 poszukujące pracy.

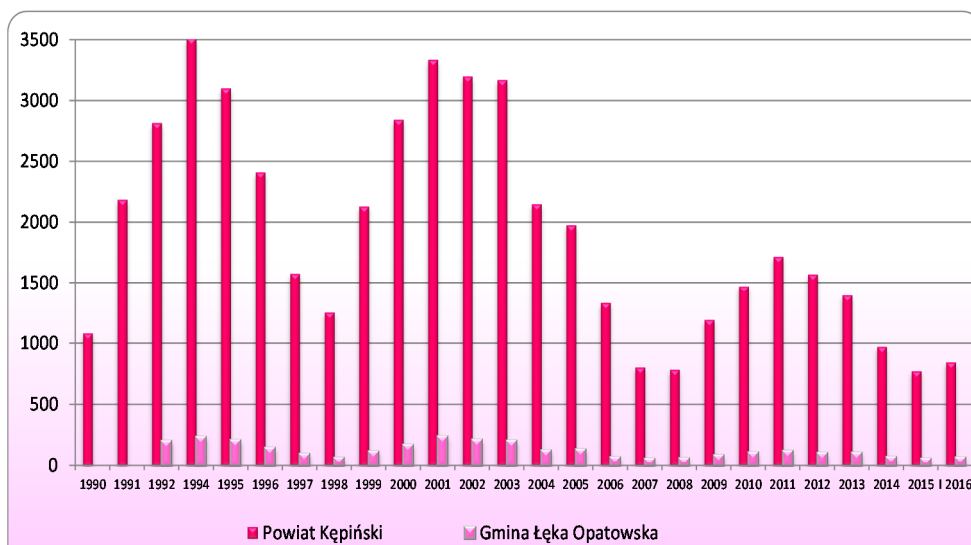
### Klienci PUP<sup>1</sup> na koniec stycznia 2016r. na tle poszczególnych gmin

Miasto / Gmina	Liczba bezrobotnych									
	Ogółem	w tym								
		+/- od początku roku	Kobiety	+/- od początku roku	Młodzież do 25 roku życia	+/- od początku roku	Długotrwale bezrobotni	+/- od początku roku	Bez prawa do zasiłku	+/- od początku roku
Miasto i Gmina Kępno	417	37	231	16	81	18	169	3	340	25
Gmina Baranów	97	12	67	9	27	5	29	-1	74	3
Gmina Bralin	64	5	38	4	14	4	23	3	47	4
Gmina Łęka Opatowska	67	10	43	5	12	0	23	4	49	7
Gmina Perzów	68	6	39	5	17	4	27	-1	53	2
Gmina Rychtal	60	-8	39	-6	7	-1	25	-2	50	-6
Gmina Trzcznica	71	10	45	7	22	5	27	2	55	3
<b>Ogółem</b>	<b>844</b>	<b>72</b>	<b>502</b>	<b>40</b>	<b>180</b>	<b>35</b>	<b>323</b>	<b>8</b>	<b>668</b>	<b>38</b>
w tym poszukujących pracy	21									
<b>Razem</b>	<b>865</b>									

<sup>1</sup> Polska 1.563.339 } dane na koniec XII 2015r.  
woj. wielkopolskie 93.311 }

## Bezrobocie w latach 1990 – 2016

(do roku 1992 - nie prowadzono statystyk z podziałem na gminy)  
w Gminie Łęka Opatowska i powiecie kępińskim



**w Gminie Łęka Opatowska**

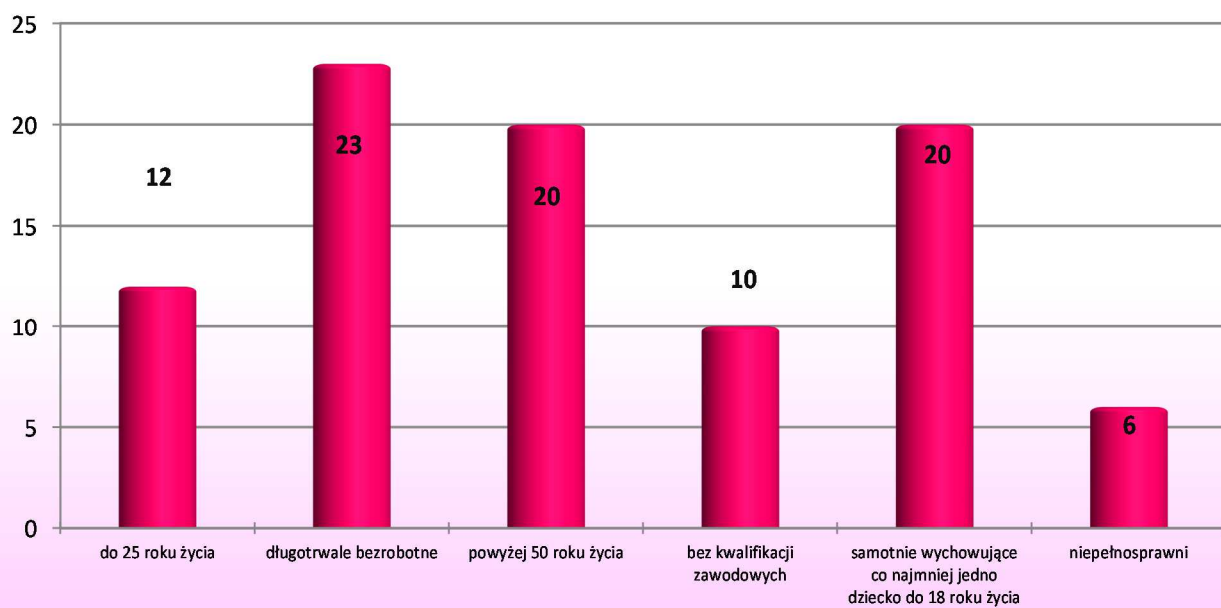
**10 os.**

w porównaniu do XII '15

**15 os.**

w porównaniu do I '15

## Osoby bezrobotne według grup ryzyka na koniec stycznia 2016r.



**Zestawienie statystyczne  
udziału bezrobotnych, ruchu bezrobotnych oraz ofert pracy  
z terenu Gminy Łęka Opatowska**

	POWIAT	GMINA ŁĘKA OPATOWSKA	UDZIAŁ % GMINY DO POWIATU
<b>BEZROBOTNI</b>	<b>844</b>	<b>67</b>	<b>7,9%</b>
<b>KOBIETY</b>	<b>502</b>	<b>43</b>	<b>8,6%</b>
<i>udział do ogółu zarejestrowanych</i>	<i>59,5%</i>	<i>64,18%</i>	
<b>DO 30 ROKU ŻYCIA</b>	<b>310</b>	<b>21</b>	<b>6,8%</b>
<i>udział do ogółu zarejestrowanych</i>	<i>36,7%</i>	<i>31,34%</i>	
<b>W TYM DO 25 ROKU ŻYCIA</b>	<b>180</b>	<b>12</b>	<b>6,7%</b>
<i>udział do ogółu zarejestrowanych</i>	<i>21,3%</i>	<i>17,91%</i>	
<b>DŁUGOTRWALE BEZROBOTNE</b>	<b>323</b>	<b>23</b>	<b>7,1%</b>
<i>udział do ogółu zarejestrowanych</i>	<i>38,3%</i>	<i>34,33%</i>	
<b>ZAMIESZKALI NA WSI</b>	<b>581</b>	<b>67</b>	<b>11,5%</b>
<i>udział do ogółu zarejestrowanych</i>	<i>68,8%</i>	<i>100,00%</i>	
<b>POWYŻEJ 50 ROKU ŻYCIA</b>	<b>236</b>	<b>20</b>	<b>8,5%</b>
<i>udział do ogółu zarejestrowanych</i>	<i>28,0%</i>	<i>29,85%</i>	
<b>BEZ KWALIFIKACJI ZAWODOWYCH</b>	<b>187</b>	<b>10</b>	<b>5,3%</b>
<i>udział do ogółu zarejestrowanych</i>	<i>22,2%</i>	<i>14,93%</i>	
<b>POSIADAJĄCE CO NAJMNIEJ JEDNO DZIECKO DO 6 ROKU ŻYCIA</b>	<b>189</b>	<b>20</b>	<b>10,6%</b>
<i>udział do ogółu zarejestrowanych</i>	<i>22,4%</i>	<i>29,85%</i>	
<b>NIEPEŁNOSPRAWNI</b>	<b>87</b>	<b>6</b>	<b>6,9%</b>
<i>udział do ogółu zarejestrowanych</i>	<i>10,3%</i>	<i>8,96%</i>	
<b>BEZ PRAWA DO ZASIĘKU</b>	<b>668</b>	<b>49</b>	<b>7,3%</b>
<i>udział do ogółu zarejestrowanych</i>	<i>79,1%</i>	<i>73,13%</i>	
<b>ZWOLNIENI Z PRZYCZYN ZAKŁADU PRACY</b>	<b>65</b>	<b>13</b>	<b>20,0%</b>
<i>udział do ogółu zarejestrowanych</i>	<i>7,7%</i>	<i>19,40%</i>	

	POWIAT	GMINA ŁĘKA OPATOWSKA		UDZIAŁ % GMINY DO POWIATU	POWIAT	GMINA ŁĘKA OPATOWSKA		UDZIAŁ % GMINY DO POWIATU
	styczeń				styczeń			
<b>NAPŁYW (rejestracja)</b>	<b>205</b>	<b>19</b>		<b>9%</b>	<b>205</b>	<b>19</b>		<b>9%</b>
<i>bez prawa do zasięku</i>	<b>144</b>	<b>13</b>	68%		<b>144</b>	<b>13</b>	68%	
<i>po raz kolejny</i>	<b>165</b>	<b>17</b>	89%		<b>165</b>	<b>17</b>	89%	
<b>ODPŁYW (wyłączenia)</b>	<b>133</b>	<b>9</b>		<b>7%</b>	<b>133</b>	<b>9</b>		<b>7%</b>
<i>podjęcie pracy</i>	<b>87</b>	<b>7</b>	78%		<b>87</b>	<b>7</b>	78%	
<i>niepotwierdzenie gotowości</i>	<b>7</b>	<b>1</b>	11%		<b>7</b>	<b>1</b>	11%	
<i>dobrowolna rezygnacja</i>	<b>5</b>	<b>0</b>	0%		<b>5</b>	<b>0</b>	0%	
<b>OFERTY PRACY</b>	<b>327</b>	<b>49</b>		<b>15%</b>	<b>327</b>	<b>49</b>		<b>15%</b>
<i>z sektora prywatnego</i>	<b>297</b>	<b>44</b>	90%		<b>297</b>	<b>44</b>	90%	
<i>na stanowiska robotnicze</i>	<b>262</b>	<b>37</b>	76%		<b>262</b>	<b>37</b>	76%	
<i>dla niepełnosprawnych</i>	<b>2</b>	<b>0</b>	0%		<b>2</b>	<b>0</b>	0%	

## Liczba osób zaktywizowanych w ramach aktywnych form przeciwdziałania bezrobociu w styczniu 2016

	POWIAT	GMINA ŁĘKA OPATOWSKA	UDZIAŁ % GMINY DO POWIATU
<b>Prace interwencyjne</b>	0	0	0,0%
<i>udział do ogółu aktywnych form</i>	0,0%	0,0%	
<b>Roboty publiczne</b>	0	0	0,0%
<i>udział do ogółu aktywnych form</i>	0,0%	0,0%	
<b>Podjęcie działalności gospodarczej</b>	0	0	0,0%
<i>udział do ogółu aktywnych form</i>	0,0%	0,0%	
<b>w tym w ramach bonu na zasiedlenie</b>	0	0	0,0%
<i>udział do ogółu aktywnych form</i>	0,0%	0,0%	
<b>Refundacja kosztów zatrudnienia bezrobotnego</b>	0	0	0,0%
<i>udział do ogółu aktywnych form</i>	0,0%	0,0%	
<b>Praca poza miejscem zamiesz. - bon na zasiedl.</b>	0	0	0,0%
<i>udział do ogółu aktywnych form</i>	0,0%	0,0%	
<b>Podjęcie pracy w ramach bonu zatrudnieniowego</b>	0	0	0,0%
<i>udział do ogółu aktywnych form</i>	0,0%	0,0%	
<b>Podj. pracy w ramach świadc. aktywizacyjnego</b>	0	0	0,0%
<i>udział do ogółu aktywnych form</i>	0,0%	0,0%	
<b>Podj. pracy w ramach grantu na telepracę</b>	0	0	0,0%
<i>udział do ogółu aktywnych form</i>	0,0%	0,0%	
<b>Podj. pracy w ramach refundacji składek ZUS</b>	0	0	0,0%
<i>udział do ogółu aktywnych form</i>	0,0%	0,0%	

<b>Podj. pracy w ramach dofinans. na zatrudn. os. 50+</b>	0	0	0,0%
<i>udział do ogółu aktywnych form</i>	0,0%	0,0%	
<b>Szkolenia</b>	0	0	0,0%
<i>udział do ogółu aktywnych form</i>	0,0%	0,0%	
<b>w tym w ramach bonu szkoleniowego</b>	0	0	0,0%
<i>udział do ogółu aktywnych form</i>	0,0%	0,0%	
<b>Staż</b>	4	0	0,0%
<i>udział do ogółu aktywnych form</i>	100,0%	0,0%	
<b>w tym w ramach bonu stażowego</b>	0	0	0,0%
<i>udział do ogółu aktywnych form</i>	0,0%	0,0%	
<b>Przygotowanie zawodowe dorosłych</b>	0	0	0,0%
<i>udział do ogółu aktywnych form</i>	0,0%	0,0%	
<b>Prace społecznie użyteczne</b>	0	0	0,0%
<i>udział do ogółu aktywnych form</i>	0,0%	0,0%	
<b>w tym w ramach PAI</b>	0	0	0,0%
<i>udział do ogółu aktywnych form</i>	0,0%	0,0%	
<b>Skierowania do agencji zatrudn. - działań aktyw.</b>	0	0	0,0%
<i>udział do ogółu aktywnych form</i>	0,0%	0,0%	
<b>Ogółem</b>	<b>4</b>	<b>0</b>	<b>0,0%</b>