
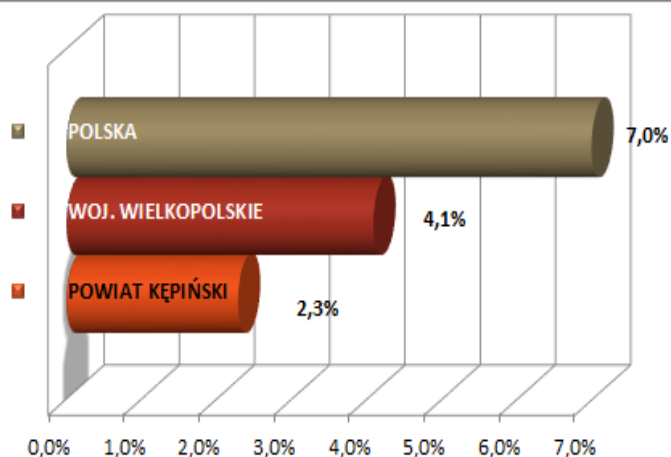


Stopa bezrobocia – dane na koniec sierpnia 2017r.



We wrześniu br. klientami Powiatowego Urzędu Pracy w Kępnie z Gminy Łęka Opatowska były 42 osoby, w tym:

- 40 bezrobotnych,
- 2 poszukujące pracy.

Klienci PUP¹ na koniec września 2017r. na tle poszczególnych gmin

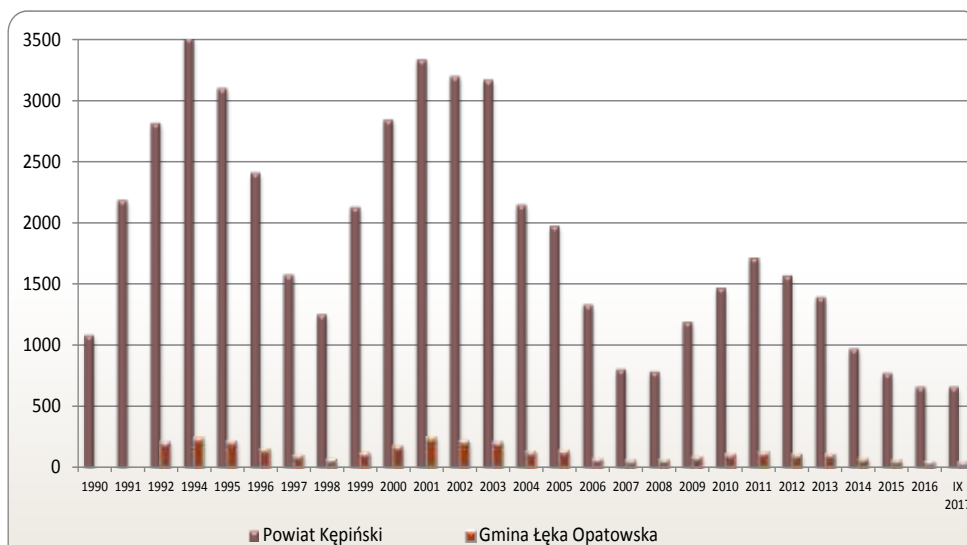
Miasto / Gmina	Liczba bezrobotnych									
	Ogółem	w tym								
		+/- od początku roku	Kobiety	+/- od początku roku	Młodzież do 25 roku życia	+/- od początku roku	Długotrwale bezrobotni	+/- od początku roku	Bez prawa do zasiłku	+/- od początku roku
Miasto i Gmina Kępno	342	14	207	15	59	17	154	-2	289	13
Gmina Baranów	67	-9	40	-10	15	-2	32	5	62	1
Gmina Bralin	60	3	38	-1	6	0	21	4	44	-2
Gmina Łęka Opatowska	40	-4	25	-5	6	0	17	0	34	-3
Gmina Perzów	54	-1	34	-1	15	3	25	-2	45	3
Gmina Rychtal	46	3	22	-3	6	4	18	-7	35	-4
Gmina Trzcinica	51	-5	30	0	10	-3	22	0	42	-2
Ogółem	660	1	396	-5	117	19	289	-2	551	6
w tym poszukujących pracy	24									
Razem	684									

¹ Polska
woj. wielkopolskie

1.136.126 } dane na koniec
64.645 } VIII 2017r.

Bezrobocie w latach 1990 – 2017

(do roku 1992 - nie prowadzono statystyk z podziałem na gminy)
w Gminie Łęka Opatowska i powiecie kępińskim



w Gminie Łęka Opatowska

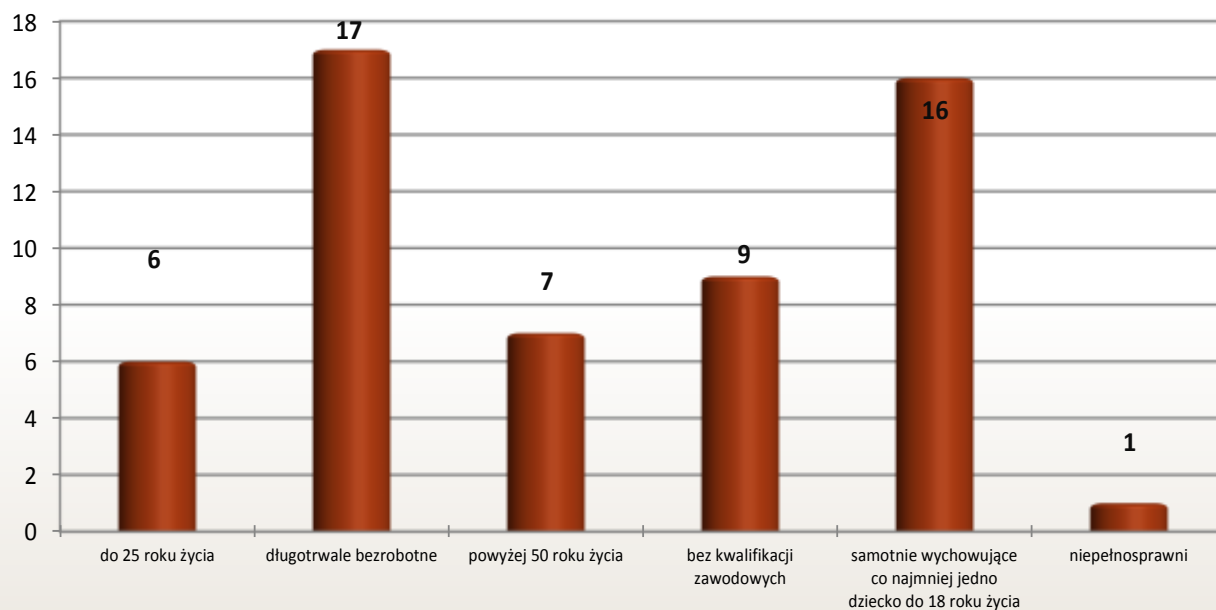
4 os.

w porównaniu do XII '16

1 os.

w porównaniu do IX '16

Osoby bezrobotne według grup ryzyka na koniec września 2017r.



**Zestawienie statystyczne
udziału bezrobotnych, ruchu bezrobotnych oraz ofert pracy
z terenu Gminy Łęka Opatowska**

	POWIAT	GMINA ŁĘKA OPATOWSKA	UDZIAŁ % GMINY DO POWIATU
BEZROBOTNI	660	40	6,1%
KOBIETY	396	25	6,3%
<i>udział do ogółu zarejestrowanych</i>	60,0%	62,50%	
DO 30 ROKU ŻYCIA	215	14	6,5%
<i>udział do ogółu zarejestrowanych</i>	32,6%	35,00%	
W TYM DO 25 ROKU ŻYCIA	117	6	5,1%
<i>udział do ogółu zarejestrowanych</i>	17,7%	15,00%	
DŁUGOTRWALE BEZROBOTNE	289	17	5,9%
<i>udział do ogółu zarejestrowanych</i>	43,8%	42,50%	
ZAMIESZKALI NA WSI	430	40	9,3%
<i>udział do ogółu zarejestrowanych</i>	65,2%	100,00%	
POWYŻEJ 50 ROKU ŻYCIA	200	7	3,5%
<i>udział do ogółu zarejestrowanych</i>	30,3%	17,50%	
BEZ KWALIFIKACJI ZAWODOWYCH	152	9	5,9%
<i>udział do ogółu zarejestrowanych</i>	23,0%	22,50%	
POSIADAJĄCE CO NAJMNIEJ JEDNO DZIECKO DO 6 ROKU ŻYCIA	168	16	9,5%
<i>udział do ogółu zarejestrowanych</i>	25,5%	40,00%	
NIEPEŁNOSPRAWNI	68	1	1,5%
<i>udział do ogółu zarejestrowanych</i>	10,3%	2,50%	
BEZ PRAWA DO ZASIĘKU	551	34	6,2%
<i>udział do ogółu zarejestrowanych</i>	83,5%	85,00%	
ZWOLNIENI Z PRZYCZYN ZAKŁADU PRACY	49	5	10,2%
<i>udział do ogółu zarejestrowanych</i>	7,4%	12,50%	

	POWIAT	GMINA ŁĘKA OPATOWSKA		UDZIAŁ % GMINY DO POWIATU	POWIAT	GMINA ŁĘKA OPATOWSKA		UDZIAŁ % GMINY DO POWIATU
	styczeń-wrzesień				wrzesień			
NAPŁYW (rejestracja)	1168	84		7%	139	10		7%
<i>bez prawa do zasięku</i>	946	74	88%		114	8	80%	
<i>po raz kolejny</i>	830	59	70%		89	7	70%	
ODPŁYW (wyłączenia)	1167	88		8%	181	15		8%
<i>podjęcie pracy</i>	577	39	44%		106	8	53%	
<i>niepotwierdzenie gotowości</i>	50	5	6%		8	1	7%	
<i>dobrowolna rezygnacja</i>	112	7	8%		13	0	0%	
OFERTY PRACY	3066	384		13%	325	32		10%
<i>z sektora prywatnego</i>	2915	365	95%		304	32	100%	
<i>na stanowiska robotnicze</i>	2678	349	91%		275	30	94%	
<i>dla niepełnosprawnych</i>	50	1	0%		4	0	0%	

Liczba osób zaktywizowanych w ramach aktywnych form przeciwdziałania bezrobociu we wrześniu 2017

	POWIAT	GMINA ŁĘKA OPATOWSKA	UDZIAŁ % GMINY DO POWIATU
Prace interwencyjne	27	3	11,1%
<i>udział do ogółu aktywnych form</i>	7,3%	8,3%	
Roboty publiczne	18	1	5,6%
<i>udział do ogółu aktywnych form</i>	4,9%	2,8%	
Podjęcie działalności gospodarczej	57	4	7,0%
<i>udział do ogółu aktywnych form</i>	15,5%	11,1%	
w tym w ramach bonu na zasiedlenie	0	0	0,0%
<i>udział do ogółu aktywnych form</i>	0,0%	0,0%	
Refundacja kosztów zatrudnienia bezrobotnego	33	3	9,1%
<i>udział do ogółu aktywnych form</i>	9,0%	8,3%	
Praca poza miejscem zamiesz. - bon na zasiedl.	3	1	33,3%
<i>udział do ogółu aktywnych form</i>	0,8%	2,8%	
Podjęcie pracy w ramach bonu zatrudnieniowego	0	0	0,0%
<i>udział do ogółu aktywnych form</i>	0,0%	0,0%	
Podj. pracy w ramach świadc. aktywizacyjnego	0	0	0,0%
<i>udział do ogółu aktywnych form</i>	0,0%	0,0%	
Podj. pracy w ramach grantu na telepracę	0	0	0,0%
<i>udział do ogółu aktywnych form</i>	0,0%	0,0%	
Podj. pracy w ramach refundacji składek ZUS	0	0	0,0%
<i>udział do ogółu aktywnych form</i>	0,0%	0,0%	

Podj. pracy w ramach dofinans. na zatrudn. os. 50+	0	0	0,0%
<i>udział do ogółu aktywnych form</i>	0,0%	0,0%	
Szkolenia	49	2	4,1%
<i>udział do ogółu aktywnych form</i>	13,3%	5,6%	
w tym w ramach bonu szkoleniowego	27	0	0,0%
<i>udział do ogółu aktywnych form</i>	7,3%	0,0%	
Staż	171	19	11,1%
<i>udział do ogółu aktywnych form</i>	46,5%	52,8%	
w tym w ramach bonu stażowego	0	0	0,0%
<i>udział do ogółu aktywnych form</i>	0,0%	0,0%	
Przygotowanie zawodowe dorosłych	0	0	0,0%
<i>udział do ogółu aktywnych form</i>	0,0%	0,0%	
Prace społecznie użyteczne	10	3	30,0%
<i>udział do ogółu aktywnych form</i>	2,7%	8,3%	
w tym w ramach PAI	0	0	0,0%
<i>udział do ogółu aktywnych form</i>	0,0%	0,0%	
Skierowania do agencji zatrudn. - działań aktyw.	0	0	0,0%
<i>udział do ogółu aktywnych form</i>	0,0%	0,0%	
Ogółem	368	36	9,8%