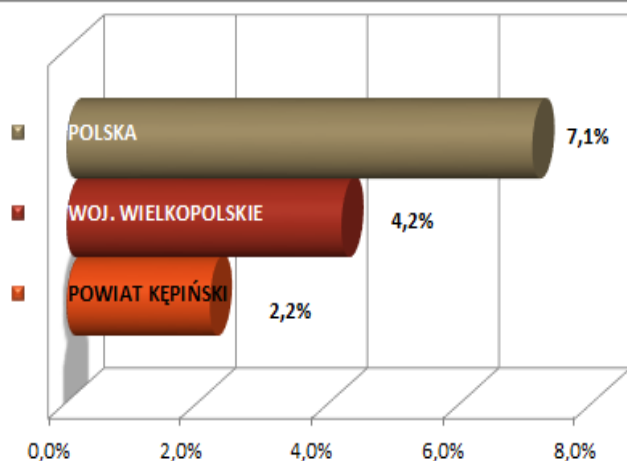


#### Stopa bezrobocia – dane na koniec lipca 2017r.



**0,0%.**  
w porównaniu  
do XII '16

**0,3%.**  
w porównaniu  
do VII '16

W sierpniu br. klientami Powiatowego Urzędu Pracy w Kępnie z Gminy Łęka Opatowska było 47 osób, w tym:

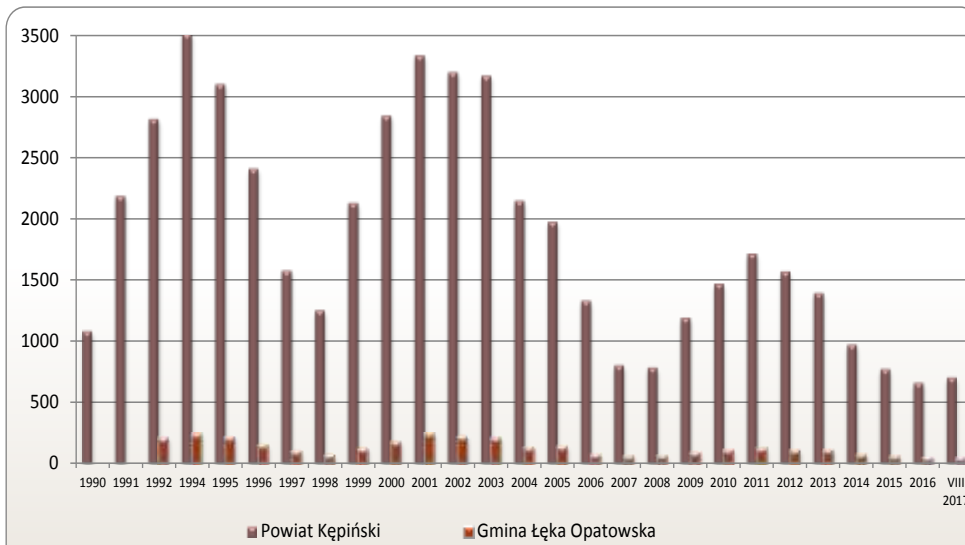
- 45 bezrobotnych,
- 2 poszukujące pracy.

#### Klienci PUP<sup>1</sup> na koniec sierpnia 2017r. na tle poszczególnych gmin

Miasto / Gmina	Liczba bezrobotnych									
	Ogółem	w tym								
		+/- od początku roku	Kobiety	+/- od początku roku	Młodzież do 25 roku życia	+/- od początku roku	Długotrwale bezrobotni	+/- od początku roku	Bez prawa do zasiłku	+/- od początku roku
Miasto i Gmina Kępno	361	33	222	30	65	23	157	1	299	23
Gmina Baranów	71	-5	44	-6	11	-6	30	3	65	4
Gmina Bralin	61	4	40	1	8	2	22	5	47	1
Gmina Łęka Opatowska	45	1	29	-1	12	6	19	2	40	3
Gmina Perzów	57	2	34	-1	14	2	23	-4	45	3
Gmina Rychtal	53	10	25	0	8	6	20	-5	40	1
Gmina Trzcznica	54	-2	32	2	12	-1	21	-1	46	2
<b>Ogółem</b>	<b>702</b>	<b>43</b>	<b>426</b>	<b>25</b>	<b>130</b>	<b>32</b>	<b>292</b>	<b>1</b>	<b>582</b>	<b>37</b>
w tym poszukujących pracy	26									
<b>Razem</b>	<b>728</b>									

<sup>1</sup> Polska 1.139.986 } dane na koniec  
woj. wielkopolskie 65.253 } VII 2017r.

**Bezrobocie w latach 1990 – 2017**  
 (do roku 1992 - nie prowadzono statystyk z podziałem na gminy)  
**w Gminie Łęka Opatowska i powiecie kępińskim**



**w Gminie Łęka Opatowska**

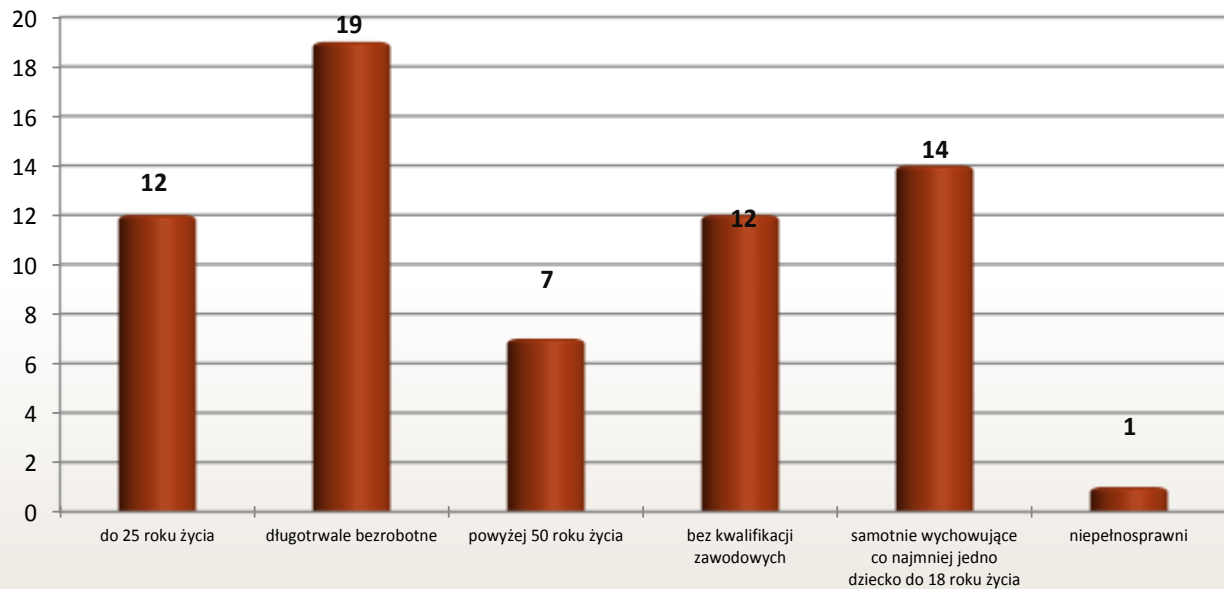
**1 os.**

w porównaniu do XII '16

**1 os.**

w porównaniu do VIII '16

**Osoby bezrobotne według grup ryzyka na koniec sierpnia 2017r.**



**Zestawienie statystyczne  
udziału bezrobotnych, ruchu bezrobotnych oraz ofert pracy  
z terenu Gminy Łęka Opatowska**

	POWIAT	GMINA ŁĘKA OPATOWSKA	UDZIAŁ % GMINY DO POWIATU
<b>BEZROBOTNI</b>	<b>702</b>	<b>45</b>	<b>6,4%</b>
<b>KOBIETY</b>	<b>426</b>	<b>29</b>	<b>6,8%</b>
<i>udział do ogółu zarejestrowanych</i>	<i>60,7%</i>	<i>64,44%</i>	
<b>DO 30 ROKU ŻYCIA</b>	<b>236</b>	<b>20</b>	<b>8,5%</b>
<i>udział do ogółu zarejestrowanych</i>	<i>33,6%</i>	<i>44,44%</i>	
<b>W TYM DO 25 ROKU ŻYCIA</b>	<b>130</b>	<b>12</b>	<b>9,2%</b>
<i>udział do ogółu zarejestrowanych</i>	<i>18,5%</i>	<i>26,67%</i>	
<b>DŁUGOTRWALE BEZROBOTNE</b>	<b>292</b>	<b>19</b>	<b>6,5%</b>
<i>udział do ogółu zarejestrowanych</i>	<i>41,6%</i>	<i>42,22%</i>	
<b>ZAMIESZKALI NA WSI</b>	<b>465</b>	<b>45</b>	<b>9,7%</b>
<i>udział do ogółu zarejestrowanych</i>	<i>66,2%</i>	<i>100,00%</i>	
<b>POWYŻEJ 50 ROKU ŻYCIA</b>	<b>204</b>	<b>7</b>	<b>3,4%</b>
<i>udział do ogółu zarejestrowanych</i>	<i>29,1%</i>	<i>15,56%</i>	
<b>BEZ KWALIFIKACJI ZAWODOWYCH</b>	<b>161</b>	<b>12</b>	<b>7,5%</b>
<i>udział do ogółu zarejestrowanych</i>	<i>22,9%</i>	<i>26,67%</i>	
<b>POSIADAJĄCE CO NAJMNIEJ JEDNO DZIECKO DO 6 ROKU ŻYCIA</b>	<b>171</b>	<b>14</b>	<b>8,2%</b>
<i>udział do ogółu zarejestrowanych</i>	<i>24,4%</i>	<i>31,11%</i>	
<b>NIEPEŁNOSPRAWNI</b>	<b>74</b>	<b>1</b>	<b>1,4%</b>
<i>udział do ogółu zarejestrowanych</i>	<i>10,5%</i>	<i>2,22%</i>	
<b>BEZ PRAWA DO ZASIĘKU</b>	<b>582</b>	<b>40</b>	<b>6,9%</b>
<i>udział do ogółu zarejestrowanych</i>	<i>82,9%</i>	<i>88,89%</i>	
<b>ZWOLNIENI Z PRZYCZYN ZAKŁADU PRACY</b>	<b>53</b>	<b>4</b>	<b>7,5%</b>
<i>udział do ogółu zarejestrowanych</i>	<i>7,5%</i>	<i>8,89%</i>	

	POWIAT	GMINA ŁĘKA OPATOWSKA		UDZIAŁ % GMINY DO POWIATU	POWIAT	GMINA ŁĘKA OPATOWSKA		UDZIAŁ % GMINY DO POWIATU
	styczeń-sierpień				sierpień			
<b>NAPŁYW (rejestracja)</b>	<b>1029</b>	<b>74</b>		<b>7%</b>	<b>149</b>	<b>11</b>		<b>7%</b>
<i>bez prawa do zasięku</i>	<b>832</b>	<b>66</b>	89%		<b>123</b>	<b>10</b>	91%	
<i>po raz kolejny</i>	<b>741</b>	<b>52</b>	70%		<b>100</b>	<b>7</b>	64%	
<b>ODPŁYW (wyłączenia)</b>	<b>986</b>	<b>73</b>		<b>7%</b>	<b>122</b>	<b>8</b>		<b>7%</b>
<i>podjęcie pracy</i>	<b>471</b>	<b>31</b>	42%		<b>51</b>	<b>3</b>	38%	
<i>niepotwierdzenie gotowości</i>	<b>42</b>	<b>4</b>	5%		<b>4</b>	<b>1</b>	13%	
<i>dobrowolna rezygnacja</i>	<b>99</b>	<b>7</b>	10%		<b>16</b>	<b>0</b>	0%	
<b>OFERTY PRACY</b>	<b>2741</b>	<b>352</b>		<b>13%</b>	<b>461</b>	<b>90</b>		<b>20%</b>
<i>z sektora prywatnego</i>	<b>2611</b>	<b>333</b>	95%		<b>439</b>	<b>84</b>	93%	
<i>na stanowiska robotnicze</i>	<b>2403</b>	<b>319</b>	91%		<b>412</b>	<b>76</b>	84%	
<i>dla niepełnosprawnych</i>	<b>46</b>	<b>1</b>	0%		<b>4</b>	<b>0</b>	0%	

## Liczba osób zaktywizowanych w ramach aktywnych form przeciwdziałania bezrobociu w sierpniu 2017

	POWIAT	GMINA ŁĘKA OPATOWSKA	UDZIAŁ % GMINY DO POWIATU
<b>Prace interwencyjne</b>	<b>18</b>	<b>3</b>	16,7%
<i>udział do ogółu aktywnych form</i>	5,8%	10,7%	
<b>Roboty publiczne</b>	<b>18</b>	<b>1</b>	5,6%
<i>udział do ogółu aktywnych form</i>	5,8%	3,6%	
<b>Podjęcie działalności gospodarczej</b>	<b>47</b>	<b>2</b>	4,3%
<i>udział do ogółu aktywnych form</i>	15,2%	7,1%	
<b>w tym w ramach bonu na zasiedlenie</b>	<b>0</b>	<b>0</b>	0,0%
<i>udział do ogółu aktywnych form</i>	0,0%	0,0%	
<b>Refundacja kosztów zatrudnienia bezrobotnego</b>	<b>28</b>	<b>2</b>	7,1%
<i>udział do ogółu aktywnych form</i>	9,0%	7,1%	
<b>Praca poza miejscem zamiesz. - bon na zasiedl.</b>	<b>3</b>	<b>1</b>	33,3%
<i>udział do ogółu aktywnych form</i>	1,0%	3,6%	
<b>Podjęcie pracy w ramach bonu zatrudnieniowego</b>	<b>0</b>	<b>0</b>	0,0%
<i>udział do ogółu aktywnych form</i>	0,0%	0,0%	
<b>Podj. pracy w ramach świadc. aktywizacyjnego</b>	<b>0</b>	<b>0</b>	0,0%
<i>udział do ogółu aktywnych form</i>	0,0%	0,0%	
<b>Podj. pracy w ramach grantu na telepracę</b>	<b>0</b>	<b>0</b>	0,0%
<i>udział do ogółu aktywnych form</i>	0,0%	0,0%	
<b>Podj. pracy w ramach refundacji składek ZUS</b>	<b>0</b>	<b>0</b>	0,0%
<i>udział do ogółu aktywnych form</i>	0,0%	0,0%	

<b>Podj. pracy w ramach dofinans. na zatrudn. os. 50+</b>	<b>0</b>	<b>0</b>	0,0%
<i>udział do ogółu aktywnych form</i>	0,0%	0,0%	
<b>Szkolenia</b>	<b>39</b>	<b>2</b>	5,1%
<i>udział do ogółu aktywnych form</i>	12,6%	7,1%	
<b>w tym w ramach bonu szkoleniowego</b>	<b>21</b>	<b>0</b>	0,0%
<i>udział do ogółu aktywnych form</i>	6,8%	0,0%	
<b>Staż</b>	<b>148</b>	<b>14</b>	9,5%
<i>udział do ogółu aktywnych form</i>	47,7%	50,0%	
<b>w tym w ramach bonu stażowego</b>	<b>0</b>	<b>0</b>	0,0%
<i>udział do ogółu aktywnych form</i>	0,0%	0,0%	
<b>Przygotowanie zawodowe dorosłych</b>	<b>0</b>	<b>0</b>	0,0%
<i>udział do ogółu aktywnych form</i>	0,0%	0,0%	
<b>Prace społecznie użyteczne</b>	<b>9</b>	<b>3</b>	33,3%
<i>udział do ogółu aktywnych form</i>	2,9%	10,7%	
<b>w tym w ramach PAI</b>	<b>0</b>	<b>0</b>	0,0%
<i>udział do ogółu aktywnych form</i>	0,0%	0,0%	
<b>Skierowania do agencji zatrudn. - działań aktyw.</b>	<b>0</b>	<b>0</b>	0,0%
<i>udział do ogółu aktywnych form</i>	0,0%	0,0%	
<b>Ogółem</b>	<b>310</b>	<b>28</b>	9,0%