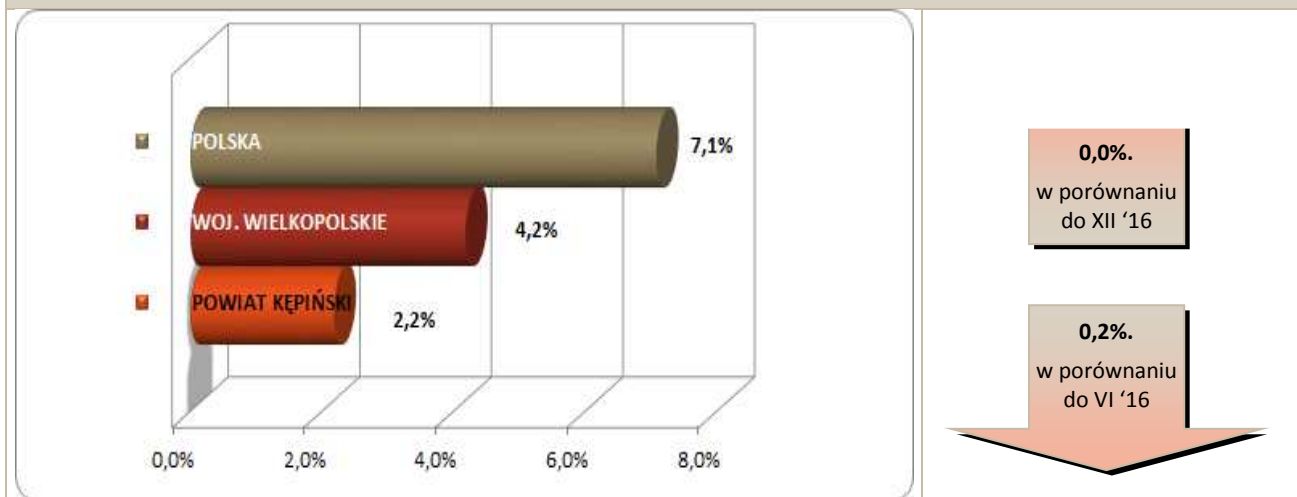


### Stopa bezrobocia – dane na koniec czerwca 2017r.



W lipcu br. klientami Powiatowego Urzędu Pracy w Kępnie z Gminy Łęka Opatowska były 44 osoby, w tym:

- 42 bezrobotne,
- 2 poszukujące pracy.

### Klienci PUP<sup>1</sup> na koniec lipca 2017r. na tle poszczególnych gmin

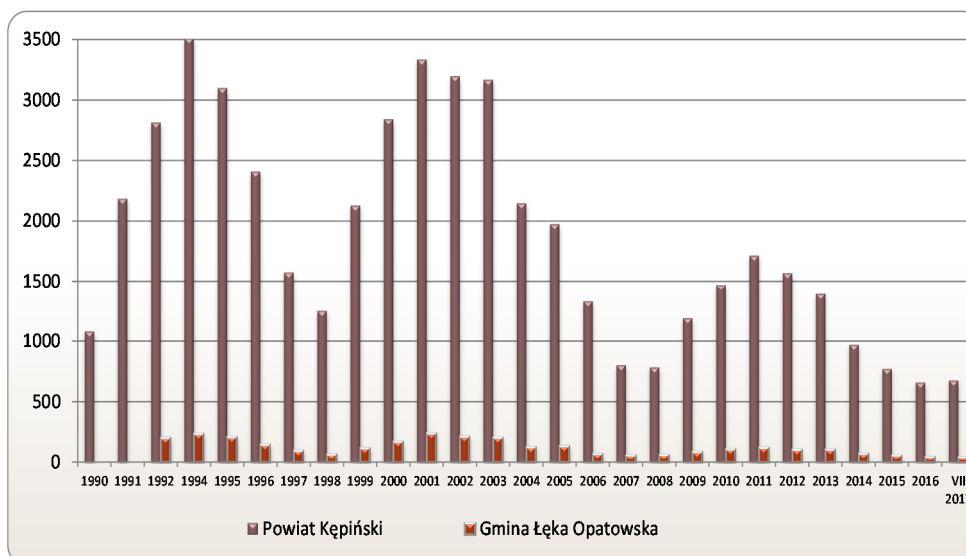
Miasto / Gmina	Liczba bezrobotnych									
	Ogółem	w tym								
		+/- od początku roku	Kobiety	+/- od początku roku	Młodzież do 25 roku życia	+/- od początku roku	Długotwale bezrobotni	+/- od początku roku	Bez prawa do zasiłku	+/- od początku roku
Miasto i Gmina Kępno	346	18	203	11	54	12	155	-1	279	3
Gmina Baranów	76	0	46	-4	16	-1	30	3	68	7
Gmina Bralin	53	-4	37	-2	6	0	22	5	43	-3
Gmina Łęka Opatowska	42	-2	29	-1	12	6	20	3	37	0
Gmina Perzów	54	-1	32	-3	13	1	23	-4	46	4
Gmina Rychtal	50	7	26	1	8	6	18	-7	40	1
Gmina Trzcinica	54	-2	31	1	15	2	21	-1	46	2
<b>Ogółem</b>	<b>675</b>	<b>16</b>	<b>404</b>	<b>3</b>	<b>124</b>	<b>26</b>	<b>289</b>	<b>-2</b>	<b>559</b>	<b>14</b>
w tym poszukujących pracy	27									
<b>Razem</b>	<b>702</b>									

<sup>1</sup> Polska  
woj. wielkopolskie

1.151.647 } dane na koniec  
65.767 } VI 2017r.

## Bezrobocie w latach 1990 – 2017

(do roku 1992 - nie prowadzono statystyk z podziałem na gminy)  
w Gminie Łęka Opatowska i powiecie kępińskim



**w Gminie Łęka Opatowska**

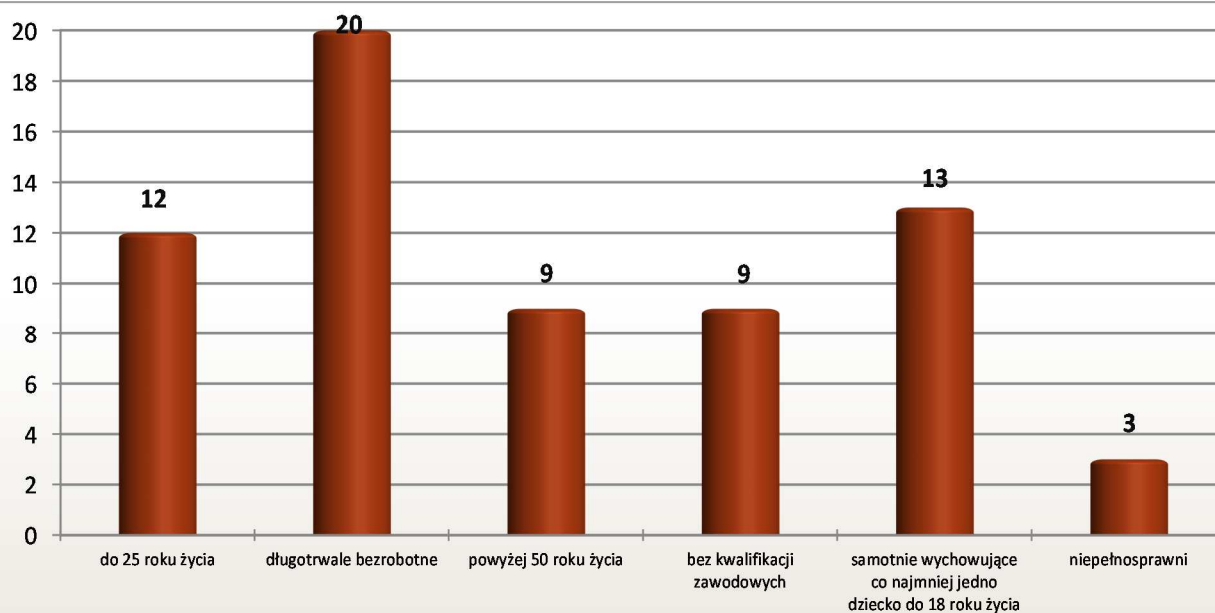
**2 os.**

w porównaniu do XII '16

**3 os.**

w porównaniu do VII '16

## Osoby bezrobotne według grup ryzyka na koniec lipca 2017r.



**Zestawienie statystyczne  
udziału bezrobotnych, ruchu bezrobotnych oraz ofert pracy  
z terenu Gminy Łęka Opatowska**

	POWIAT	GMINA ŁĘKA OPATOWSKA	UDZIAŁ % GMINY DO POWIATU
<b>BEZROBOTNI</b>	<b>675</b>	<b>42</b>	<b>6,2%</b>
<b>KOBIETY</b>	<b>404</b>	<b>29</b>	<b>7,2%</b>
<i>udział do ogółu zarejestrowanych</i>	<i>59,9%</i>	<i>69,05%</i>	
<b>DO 30 ROKU ŻYCIA</b>	<b>225</b>	<b>18</b>	<b>8,0%</b>
<i>udział do ogółu zarejestrowanych</i>	<i>33,3%</i>	<i>42,86%</i>	
<b>W TYM DO 25 ROKU ŻYCIA</b>	<b>124</b>	<b>12</b>	<b>9,7%</b>
<i>udział do ogółu zarejestrowanych</i>	<i>18,4%</i>	<i>28,57%</i>	
<b>DŁUGOTRWALE BEZROBOTNE</b>	<b>289</b>	<b>20</b>	<b>6,9%</b>
<i>udział do ogółu zarejestrowanych</i>	<i>42,8%</i>	<i>47,62%</i>	
<b>ZAMIESZKALI NA WSI</b>	<b>444</b>	<b>42</b>	<b>9,5%</b>
<i>udział do ogółu zarejestrowanych</i>	<i>65,8%</i>	<i>100,00%</i>	
<b>POWYŻEJ 50 ROKU ŻYCIA</b>	<b>198</b>	<b>9</b>	<b>4,5%</b>
<i>udział do ogółu zarejestrowanych</i>	<i>29,3%</i>	<i>21,43%</i>	
<b>BEZ KWALIFIKACJI ZAWODOWYCH</b>	<b>147</b>	<b>9</b>	<b>6,1%</b>
<i>udział do ogółu zarejestrowanych</i>	<i>21,8%</i>	<i>21,43%</i>	
<b>POSIADAJĄCE CO NAJMNIEJ JEDNO DZIECKO DO 6 ROKU ŻYCIA</b>	<b>159</b>	<b>13</b>	<b>8,2%</b>
<i>udział do ogółu zarejestrowanych</i>	<i>23,6%</i>	<i>30,95%</i>	
<b>NIEPEŁNOSPRAWNI</b>	<b>80</b>	<b>3</b>	<b>3,8%</b>
<i>udział do ogółu zarejestrowanych</i>	<i>11,9%</i>	<i>7,14%</i>	
<b>BEZ PRAWA DO ZASIĘKU</b>	<b>559</b>	<b>37</b>	<b>6,6%</b>
<i>udział do ogółu zarejestrowanych</i>	<i>82,8%</i>	<i>88,10%</i>	
<b>ZWOLNIENI Z PRZYCZYN ZAKŁADU PRACY</b>	<b>48</b>	<b>6</b>	<b>12,5%</b>
<i>udział do ogółu zarejestrowanych</i>	<i>7,1%</i>	<i>14,29%</i>	

	POWIAT	GMINA ŁĘKA OPATOWSKA		UDZIAŁ % GMINY DO POWIATU	POWIAT	GMINA ŁĘKA OPATOWSKA		UDZIAŁ % GMINY DO POWIATU
	styczeń-lipiec				lipiec			
<b>NAPŁYW (rejestracja)</b>	<b>880</b>	<b>63</b>		<b>7%</b>	<b>113</b>	<b>8</b>		<b>7%</b>
<i>bez prawa do zasiłku</i>	<b>709</b>	<b>56</b>	89%		<b>92</b>	<b>8</b>	100%	
<i>po raz kolejny</i>	<b>641</b>	<b>45</b>	71%		<b>80</b>	<b>6</b>	75%	
<b>ODPŁYW (wyłączenia)</b>	<b>864</b>	<b>65</b>		<b>8%</b>	<b>116</b>	<b>5</b>		<b>4%</b>
<i>podjęcie pracy</i>	<b>420</b>	<b>28</b>	43%		<b>48</b>	<b>3</b>	60%	
<i>niepotwierdzenie gotowości</i>	<b>38</b>	<b>3</b>	5%		<b>7</b>	<b>0</b>	0%	
<i>dobrowolna rezygnacja</i>	<b>83</b>	<b>7</b>	11%		<b>7</b>	<b>1</b>	20%	
<b>OFERTY PRACY</b>	<b>2280</b>	<b>262</b>		<b>11%</b>	<b>365</b>	<b>34</b>		<b>9%</b>
<i>z sektora prywatnego</i>	<b>2172</b>	<b>249</b>	95%		<b>341</b>	<b>32</b>	94%	
<i>na stanowiska robotnicze</i>	<b>1991</b>	<b>243</b>	93%		<b>311</b>	<b>31</b>	91%	
<i>dla niepełnosprawnych</i>	<b>42</b>	<b>1</b>	0%		<b>14</b>	<b>0</b>	0%	

## Liczba osób zaktywizowanych w ramach aktywnych form przeciwdziałania bezrobociu w lipcu 2017

	POWIAT	GMINA ŁĘKA OPATOWSKA	UDZIAŁ % GMINY DO POWIATU
<b>Prace interwencyjne</b>	<b>17</b>	<b>3</b>	17,6%
<i>udział do ogółu aktywnych form</i>	6,4%	12,5%	
<b>Roboty publiczne</b>	<b>16</b>	<b>1</b>	6,3%
<i>udział do ogółu aktywnych form</i>	6,1%	4,2%	
<b>Podjęcie działalności gospodarczej</b>	<b>39</b>	<b>1</b>	2,6%
<i>udział do ogółu aktywnych form</i>	14,8%	4,2%	
<b>w tym w ramach bonu na zasiedlenie</b>	<b>0</b>	<b>0</b>	0,0%
<i>udział do ogółu aktywnych form</i>	0,0%	0,0%	
<b>Refundacja kosztów zatrudnienia bezrobotnego</b>	<b>26</b>	<b>2</b>	7,7%
<i>udział do ogółu aktywnych form</i>	9,8%	8,3%	
<b>Praca poza miejscem zamiesz. - bon na zasiedl.</b>	<b>3</b>	<b>1</b>	33,3%
<i>udział do ogółu aktywnych form</i>	1,1%	4,2%	
<b>Podjęcie pracy w ramach bonu zatrudnieniowego</b>	<b>0</b>	<b>0</b>	0,0%
<i>udział do ogółu aktywnych form</i>	0,0%	0,0%	
<b>Podj. pracy w ramach świadc. aktywizacyjnego</b>	<b>0</b>	<b>0</b>	0,0%
<i>udział do ogółu aktywnych form</i>	0,0%	0,0%	
<b>Podj. pracy w ramach grantu na telepracę</b>	<b>0</b>	<b>0</b>	0,0%
<i>udział do ogółu aktywnych form</i>	0,0%	0,0%	
<b>Podj. pracy w ramach refundacji składek ZUS</b>	<b>0</b>	<b>0</b>	0,0%
<i>udział do ogółu aktywnych form</i>	0,0%	0,0%	

<b>Podj. pracy w ramach dofinans. na zatrudn. os. 50+</b>	<b>0</b>	<b>0</b>	0,0%
<i>udział do ogółu aktywnych form</i>	0,0%	0,0%	
<b>Szkolenia</b>	<b>31</b>	<b>2</b>	6,5%
<i>udział do ogółu aktywnych form</i>	11,7%	8,3%	
<b>w tym w ramach bonu szkoleniowego</b>	<b>14</b>	<b>0</b>	0,0%
<i>udział do ogółu aktywnych form</i>	5,3%	0,0%	
<b>Staż</b>	<b>123</b>	<b>11</b>	8,9%
<i>udział do ogółu aktywnych form</i>	46,6%	45,8%	
<b>w tym w ramach bonu stażowego</b>	<b>0</b>	<b>0</b>	0,0%
<i>udział do ogółu aktywnych form</i>	0,0%	0,0%	
<b>Przygotowanie zawodowe dorosłych</b>	<b>0</b>	<b>0</b>	0,0%
<i>udział do ogółu aktywnych form</i>	0,0%	0,0%	
<b>Prace społecznie użyteczne</b>	<b>9</b>	<b>3</b>	33,3%
<i>udział do ogółu aktywnych form</i>	3,4%	12,5%	
<b>w tym w ramach PAI</b>	<b>0</b>	<b>0</b>	0,0%
<i>udział do ogółu aktywnych form</i>	0,0%	0,0%	
<b>Skierowania do agencji zatrudn. - działań aktyw.</b>	<b>0</b>	<b>0</b>	0,0%
<i>udział do ogółu aktywnych form</i>	0,0%	0,0%	
<b>Ogółem</b>	<b>264</b>	<b>24</b>	9,1%