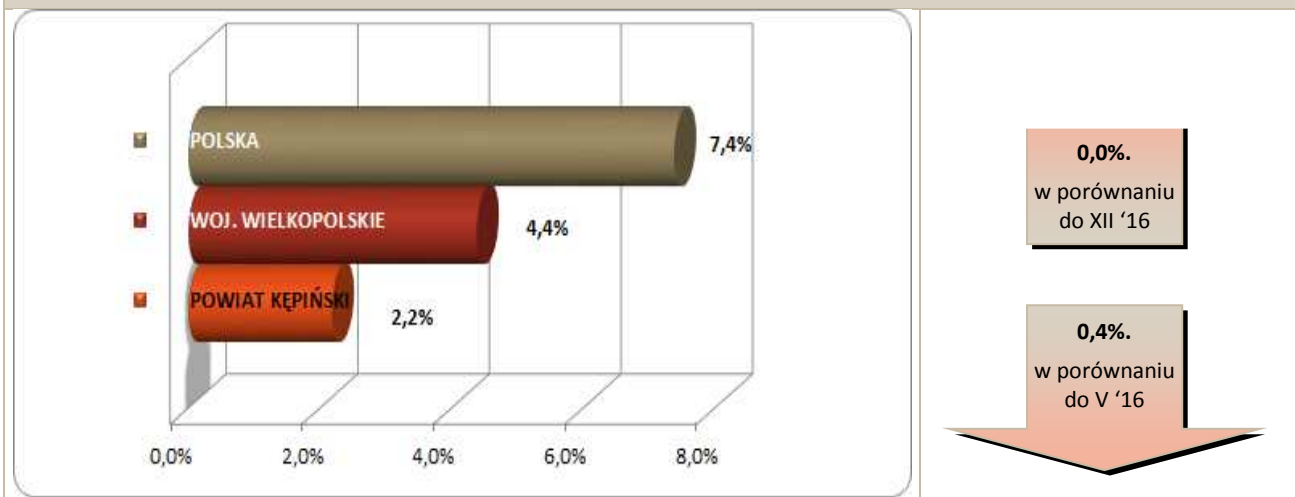


Stopa bezrobocia – dane na koniec maja 2017r.



W czerwcu br. klientami Powiatowego Urzędu Pracy w Kępnie z Gminy Łęka Opatowska było 41 osób, w tym:

- 39 bezrobotnych,
- 2 poszukujące pracy.

Klienci PUP¹ na koniec czerwca 2017r. na tle poszczególnych gmin

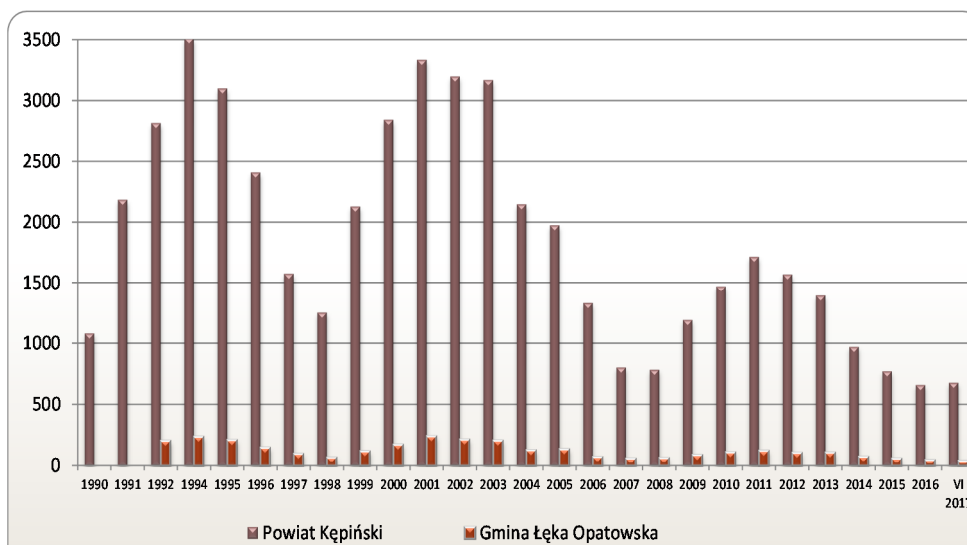
Miasto / Gmina	Liczba bezrobotnych									
	Ogółem	w tym								
		+/- od początku roku	Kobiety	+/- od początku roku	Młodzież do 25 roku życia	+/- od początku roku	Długotrwale bezrobotni	+/- od początku roku	Bez prawa do zasiłku	+/- od początku roku
Miasto i Gmina Kępno	346	18	203	11	50	8	151	-5	273	-3
Gmina Baranów	79	3	43	-7	17	0	30	3	71	10
Gmina Bralin	51	-6	33	-6	6	0	21	4	42	-4
Gmina Łęka Opatowska	39	-5	26	-4	11	5	20	3	34	-3
Gmina Perzów	56	1	31	-4	15	3	24	-3	49	7
Gmina Rychtal	54	11	28	3	10	8	19	-6	44	5
Gmina Trzcinica	53	-3	31	1	14	1	22	0	43	-1
Ogółem	678	19	395	-6	123	25	287	-4	556	11
w tym poszukujących pracy	29									
Razem	707									

¹ Polska
woj. wielkopolskie

1.202.103 } dane na koniec
69.010 } V 2017r.

Bezrobocie w latach 1990 – 2017

(do roku 1992 - nie prowadzono statystyk z podziałem na gminy)
w Gminie Łęka Opatowska i powiecie kępińskim



w Gminie Łęka Opatowska

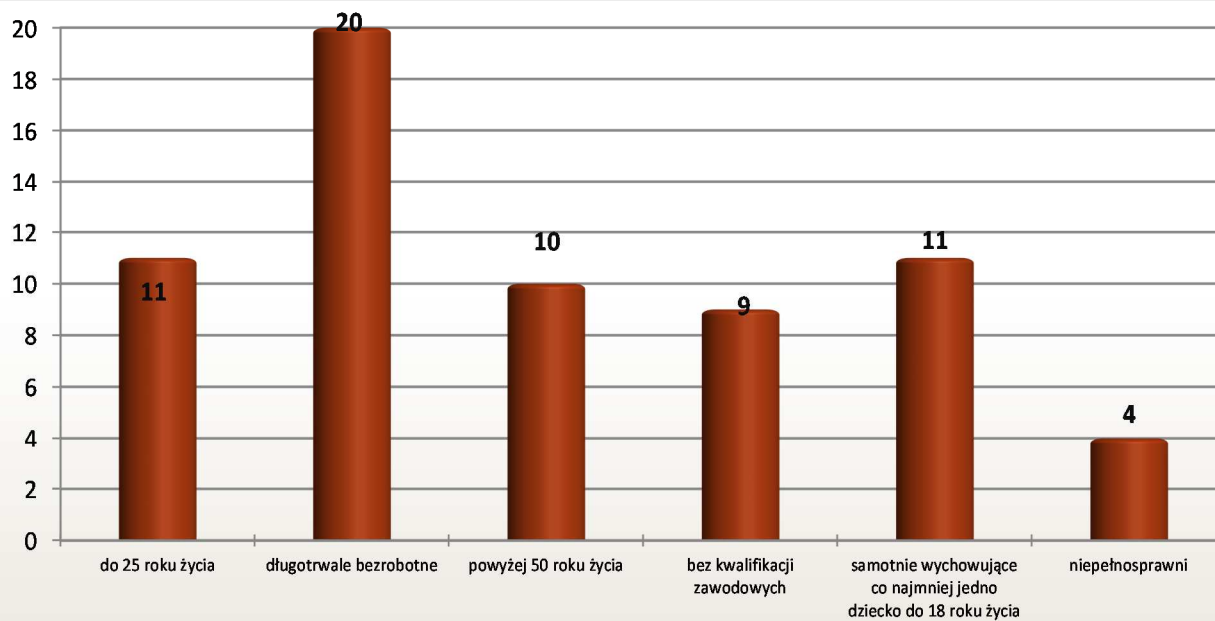
5 os.

w porównaniu do XII '16

6 os.

w porównaniu do VI '16

Osoby bezrobotne według grup ryzyka na koniec czerwca 2017r.



**Zestawienie statystyczne
udziału bezrobotnych, ruchu bezrobotnych oraz ofert pracy
z terenu Gminy Łęka Opatowska**

	POWIAT	GMINA ŁĘKA OPATOWSKA	UDZIAŁ % GMINY DO POWIATU
BEZROBOTNI	678	39	5,8%
KOBIETY	395	26	6,6%
<i>udział do ogółu zarejestrowanych</i>	<i>58,3%</i>	<i>66,67%</i>	
DO 30 ROKU ŻYCIA	222	18	8,1%
<i>udział do ogółu zarejestrowanych</i>	<i>32,7%</i>	<i>46,15%</i>	
W TYM DO 25 ROKU ŻYCIA	123	11	8,9%
<i>udział do ogółu zarejestrowanych</i>	<i>18,1%</i>	<i>28,21%</i>	
DŁUGOTRWALE BEZROBOTNE	287	20	7,0%
<i>udział do ogółu zarejestrowanych</i>	<i>42,3%</i>	<i>51,28%</i>	
ZAMIESZKALI NA WSI	448	39	8,7%
<i>udział do ogółu zarejestrowanych</i>	<i>66,1%</i>	<i>100,00%</i>	
POWYŻEJ 50 ROKU ŻYCIA	209	10	4,8%
<i>udział do ogółu zarejestrowanych</i>	<i>30,8%</i>	<i>25,64%</i>	
BEZ KWALIFIKACJI ZAWODOWYCH	161	9	5,6%
<i>udział do ogółu zarejestrowanych</i>	<i>23,7%</i>	<i>23,08%</i>	
POSIADAJĄCE CO NAJMNIEJ JEDNO DZIECKO DO 6 ROKU ŻYCIA	154	11	7,1%
<i>udział do ogółu zarejestrowanych</i>	<i>22,7%</i>	<i>28,21%</i>	
NIEPEŁNOSPRAWNI	85	4	4,7%
<i>udział do ogółu zarejestrowanych</i>	<i>12,5%</i>	<i>10,26%</i>	
BEZ PRAWA DO ZASIĘKU	556	34	6,1%
<i>udział do ogółu zarejestrowanych</i>	<i>82,0%</i>	<i>87,18%</i>	
ZWOLNIENI Z PRZYCZYN ZAKŁADU PRACY	50	6	12,0%
<i>udział do ogółu zarejestrowanych</i>	<i>7,4%</i>	<i>15,38%</i>	

	POWIAT	GMINA ŁĘKA OPATOWSKA		UDZIAŁ % GMINY DO POWIATU	POWIAT	GMINA ŁĘKA OPATOWSKA		UDZIAŁ % GMINY DO POWIATU
	styczeń-czerwiec				czerwiec			
NAPŁYW (rejestracja)	767	55		7%	110	7		6%
<i>bez prawa do zasięku</i>	617	48	87%		91	5	71%	
<i>po raz kolejny</i>	561	39	71%		73	3	43%	
ODPŁYW (wyłączenia)	748	60		8%	89	8		9%
<i>podjęcie pracy</i>	372	25	42%		38	4	50%	
<i>niepotwierdzenie gotowości</i>	31	3	5%		6	1	13%	
<i>dobrowolna rezygnacja</i>	76	6	10%		10	1	13%	
OFERTY PRACY	1915	228		12%	316	73		23%
<i>z sektora prywatnego</i>	1831	217	95%		304	72	99%	
<i>na stanowiska robotnicze</i>	1680	212	93%		286	68	93%	
<i>dla niepełnosprawnych</i>	28	1	0%		4	1	1%	

Liczba osób zaktywizowanych w ramach aktywnych form przeciwdziałania bezrobociu w czerwcu 2017

	POWIAT	GMINA ŁĘKA OPATOWSKA	UDZIAŁ % GMINY DO POWIATU
Prace interwencyjne	9	2	22,2%
<i>udział do ogółu aktywnych form</i>	3,9%	8,7%	
Roboty publiczne	16	1	6,3%
<i>udział do ogółu aktywnych form</i>	7,0%	4,3%	
Podjęcie działalności gospodarczej	39	1	2,6%
<i>udział do ogółu aktywnych form</i>	17,0%	4,3%	
w tym w ramach bonu na zasiedlenie	0	0	0,0%
<i>udział do ogółu aktywnych form</i>	0,0%	0,0%	
Refundacja kosztów zatrudnienia bezrobotnego	24	2	8,3%
<i>udział do ogółu aktywnych form</i>	10,5%	8,7%	
Praca poza miejscem zamiesz. - bon na zasiedl.	2	1	50,0%
<i>udział do ogółu aktywnych form</i>	0,9%	4,3%	
Podjęcie pracy w ramach bonu zatrudnieniowego	0	0	0,0%
<i>udział do ogółu aktywnych form</i>	0,0%	0,0%	
Podj. pracy w ramach świadc. aktywizacyjnego	0	0	0,0%
<i>udział do ogółu aktywnych form</i>	0,0%	0,0%	
Podj. pracy w ramach grantu na telepracę	0	0	0,0%
<i>udział do ogółu aktywnych form</i>	0,0%	0,0%	
Podj. pracy w ramach refundacji składek ZUS	0	0	0,0%
<i>udział do ogółu aktywnych form</i>	0,0%	0,0%	

Podj. pracy w ramach dofinans. na zatrudn. os. 50+	0	0	0,0%
<i>udział do ogółu aktywnych form</i>	0,0%	0,0%	
Szkolenia	30	2	6,7%
<i>udział do ogółu aktywnych form</i>	13,1%	8,7%	
w tym w ramach bonu szkoleniowego	13	0	0,0%
<i>udział do ogółu aktywnych form</i>	5,7%	0,0%	
Staż	100	11	11,0%
<i>udział do ogółu aktywnych form</i>	43,7%	47,8%	
w tym w ramach bonu stażowego	0	0	0,0%
<i>udział do ogółu aktywnych form</i>	0,0%	0,0%	
Przygotowanie zawodowe dorosłych	0	0	0,0%
<i>udział do ogółu aktywnych form</i>	0,0%	0,0%	
Prace społecznie użyteczne	9	3	33,3%
<i>udział do ogółu aktywnych form</i>	3,9%	13,0%	
w tym w ramach PAI	0	0	0,0%
<i>udział do ogółu aktywnych form</i>	0,0%	0,0%	
Skierowania do agencji zatrudn. - działań aktyw.	0	0	0,0%
<i>udział do ogółu aktywnych form</i>	0,0%	0,0%	
Ogółem	229	23	10,0%