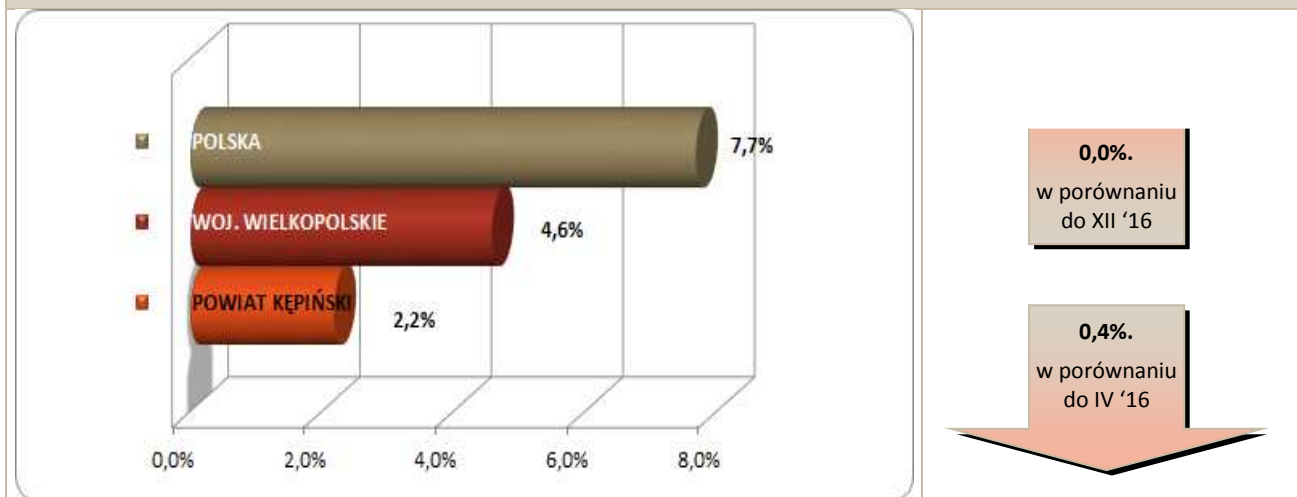


Stopa bezrobocia – dane na koniec kwietnia 2017r.



W maju br. klientami Powiatowego Urzędu Pracy w Kępnie z Gminy Łęka Opatowska były 42 osoby, w tym:

- 40 bezrobotnych,
- 2 poszukujące pracy.

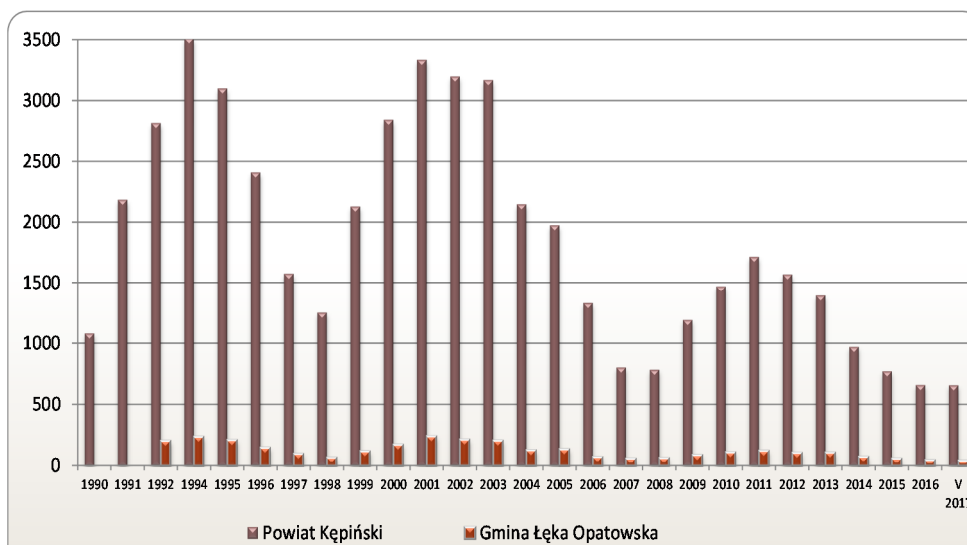
Klienci PUP¹ na koniec maja 2017r. na tle poszczególnych gmin

Miasto / Gmina	Liczba bezrobotnych									
	Ogółem	w tym								
		+/- od początku roku	Kobiety	+/- od początku roku	Młodzież do 25 roku życia	+/- od początku roku	Długotrwale bezrobotni	+/- od początku roku	Bez prawa do zasiłku	+/- od początku roku
Miasto i Gmina Kępno	341	13	202	10	48	6	150	-6	270	-6
Gmina Baranów	73	-3	41	-9	14	-3	33	6	63	2
Gmina Bralin	46	-11	31	-8	4	-2	21	4	37	-9
Gmina Łęka Opatowska	40	-4	28	-2	7	1	22	5	36	-1
Gmina Perzów	57	2	32	-3	15	3	24	-3	50	8
Gmina Rychtal	48	5	24	-1	8	6	20	-5	39	0
Gmina Trzcinica	52	-4	28	-2	12	-1	21	-1	41	-3
Ogółem	657	-2	386	-15	108	10	291	0	536	-9
w tym poszukujących pracy	27									
Razem	684									

¹ Polska 1.252.696 } dane na koniec
woj. wielkopolskie 72.294 } IV 2017r.

Bezrobocie w latach 1990 – 2017

(do roku 1992 - nie prowadzono statystyk z podziałem na gminy)
w Gminie Łęka Opatowska i powiecie kępińskim



w Gminie Łęka Opatowska

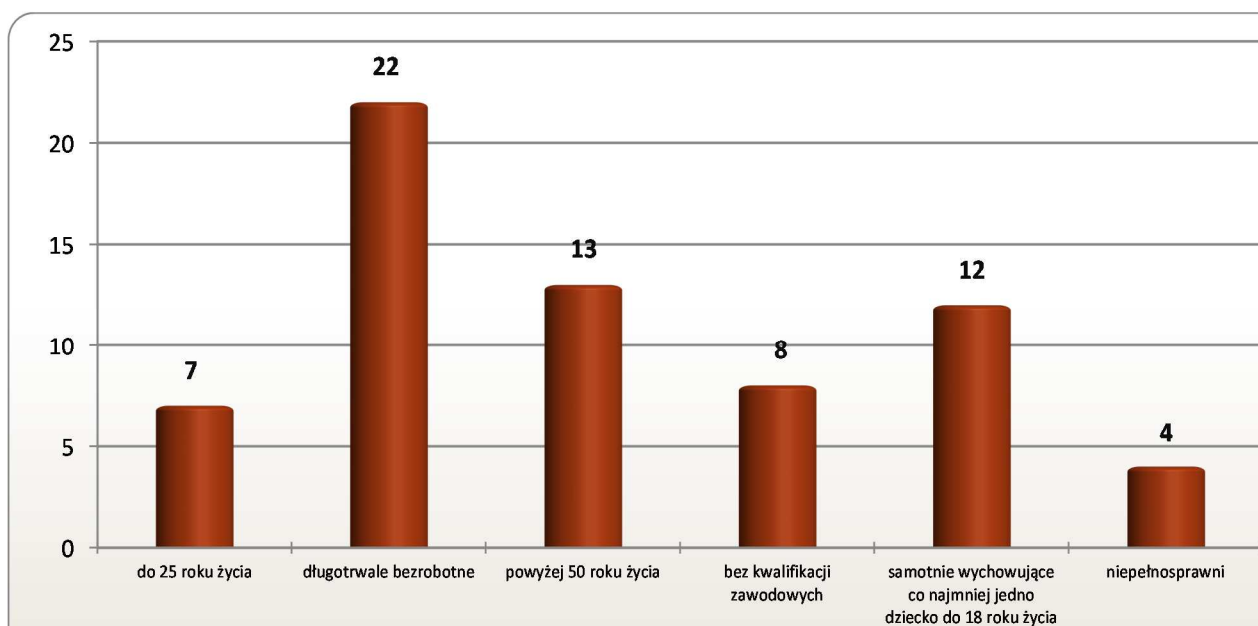
4 os.

w porównaniu do XII '16

9 os.

w porównaniu do V '16

Osoby bezrobotne według grup ryzyka na koniec maja 2017r.



**Zestawienie statystyczne
udziału bezrobotnych, ruchu bezrobotnych oraz ofert pracy
z terenu Gminy Łęka Opatowska**

	POWIAT	GMINA ŁĘKA OPATOWSKA	UDZIAŁ % GMINY DO POWIATU
BEZROBOTNI	657	40	6,1%
KOBIETY	386	28	7,3%
<i>udział do ogółu zarejestrowanych</i>	<i>58,8%</i>	<i>70,00%</i>	
DO 30 ROKU ŻYCIA	202	14	6,9%
<i>udział do ogółu zarejestrowanych</i>	<i>30,7%</i>	<i>35,00%</i>	
W TYM DO 25 ROKU ŻYCIA	108	7	6,5%
<i>udział do ogółu zarejestrowanych</i>	<i>16,4%</i>	<i>17,50%</i>	
DŁUGOTRWALE BEZROBOTNE	291	22	7,6%
<i>udział do ogółu zarejestrowanych</i>	<i>44,3%</i>	<i>55,00%</i>	
ZAMIESZKALI NA WSI	428	40	9,3%
<i>udział do ogółu zarejestrowanych</i>	<i>65,1%</i>	<i>100,00%</i>	
POWYŻEJ 50 ROKU ŻYCIA	215	13	6,0%
<i>udział do ogółu zarejestrowanych</i>	<i>32,7%</i>	<i>32,50%</i>	
BEZ KWALIFIKACJI ZAWODOWYCH	157	8	5,1%
<i>udział do ogółu zarejestrowanych</i>	<i>23,9%</i>	<i>20,00%</i>	
POSIADAJĄCE CO NAJMNIEJ JEDNO DZIECKO DO 6 ROKU ŻYCIA	149	12	8,1%
<i>udział do ogółu zarejestrowanych</i>	<i>22,7%</i>	<i>30,00%</i>	
NIEPEŁNOSPRAWNI	82	4	4,9%
<i>udział do ogółu zarejestrowanych</i>	<i>12,5%</i>	<i>10,00%</i>	
BEZ PRAWA DO ZASIĘKU	536	36	6,7%
<i>udział do ogółu zarejestrowanych</i>	<i>81,6%</i>	<i>90,00%</i>	
ZWOLNIENI Z PRZYCZYN ZAKŁADU PRACY	49	6	12,2%
<i>udział do ogółu zarejestrowanych</i>	<i>7,5%</i>	<i>15,00%</i>	

	POWIAT	GMINA ŁĘKA OPATOWSKA		UDZIAŁ % GMINY DO POWIATU	POWIAT	GMINA ŁĘKA OPATOWSKA		UDZIAŁ % GMINY DO POWIATU
	styczeń-maj				maj			
NAPŁYW (rejestracja)	657	48		7%	129	8		6%
<i>bez prawa do zasięku</i>	526	43	90%		110	6	75%	
<i>po raz kolejny</i>	488	36	75%		96	5	63%	
ODPŁYW (wyłączenia)	659	52		8%	120	9		8%
<i>podjęcie pracy</i>	334	21	40%		53	3	33%	
<i>niepotwierdzenie gotowości</i>	25	2	4%		4	0	0%	
<i>dobrowolna rezygnacja</i>	66	5	10%		13	0	0%	
OFERTY PRACY	1599	155		10%	357	13		4%
<i>z sektora prywatnego</i>	1527	145	94%		350	13	100%	
<i>na stanowiska robotnicze</i>	1394	144	93%		329	13	100%	
<i>dla niepełnosprawnych</i>	24	0	0%		3	0	0%	

Liczba osób zaktywizowanych w ramach aktywnych form przeciwdziałania bezrobociu w maju 2017

	POWIAT	GMINA ŁĘKA OPATOWSKA	UDZIAŁ % GMINY DO POWIATU
Prace interwencyjne	8	2	25,0%
<i>udział do ogółu aktywnych form</i>	<i>3,8%</i>	<i>9,1%</i>	
Roboty publiczne	16	1	6,3%
<i>udział do ogółu aktywnych form</i>	<i>7,7%</i>	<i>4,5%</i>	
Podjęcie działalności gospodarczej	36	1	2,8%
<i>udział do ogółu aktywnych form</i>	<i>17,2%</i>	<i>4,5%</i>	
w tym w ramach bonu na zasiedlenie	0	0	0,0%
<i>udział do ogółu aktywnych form</i>	<i>0,0%</i>	<i>0,0%</i>	
Refundacja kosztów zatrudnienia bezrobotnego	20	1	5,0%
<i>udział do ogółu aktywnych form</i>	<i>9,6%</i>	<i>4,5%</i>	
Praca poza miejscem zamiesz. - bon na zasiedl.	2	1	50,0%
<i>udział do ogółu aktywnych form</i>	<i>1,0%</i>	<i>4,5%</i>	
Podjęcie pracy w ramach bonu zatrudnieniowego	0	0	0,0%
<i>udział do ogółu aktywnych form</i>	<i>0,0%</i>	<i>0,0%</i>	
Podj. pracy w ramach świadc. aktywizacyjnego	0	0	0,0%
<i>udział do ogółu aktywnych form</i>	<i>0,0%</i>	<i>0,0%</i>	
Podj. pracy w ramach grantu na telepracę	0	0	0,0%
<i>udział do ogółu aktywnych form</i>	<i>0,0%</i>	<i>0,0%</i>	
Podj. pracy w ramach refundacji składek ZUS	0	0	0,0%
<i>udział do ogółu aktywnych form</i>	<i>0,0%</i>	<i>0,0%</i>	

Podj. pracy w ramach dofinans. na zatrudn. os. 50+	0	0	0,0%
<i>udział do ogółu aktywnych form</i>	<i>0,0%</i>	<i>0,0%</i>	
Szkolenia	26	2	7,7%
<i>udział do ogółu aktywnych form</i>	<i>12,4%</i>	<i>9,1%</i>	
w tym w ramach bonu szkoleniowego	10	0	0,0%
<i>udział do ogółu aktywnych form</i>	<i>4,8%</i>	<i>0,0%</i>	
Staż	92	11	12,0%
<i>udział do ogółu aktywnych form</i>	<i>44,0%</i>	<i>50,0%</i>	
w tym w ramach bonu stażowego	0	0	0,0%
<i>udział do ogółu aktywnych form</i>	<i>0,0%</i>	<i>0,0%</i>	
Przygotowanie zawodowe dorosłych	0	0	0,0%
<i>udział do ogółu aktywnych form</i>	<i>0,0%</i>	<i>0,0%</i>	
Prace społecznie użyteczne	9	3	33,3%
<i>udział do ogółu aktywnych form</i>	<i>4,3%</i>	<i>13,6%</i>	
w tym w ramach PAI	0	0	0,0%
<i>udział do ogółu aktywnych form</i>	<i>0,0%</i>	<i>0,0%</i>	
Skierowania do agencji zatrudn. - działań aktyw.	0	0	0,0%
<i>udział do ogółu aktywnych form</i>	<i>0,0%</i>	<i>0,0%</i>	
Ogółem	209	22	10,5%