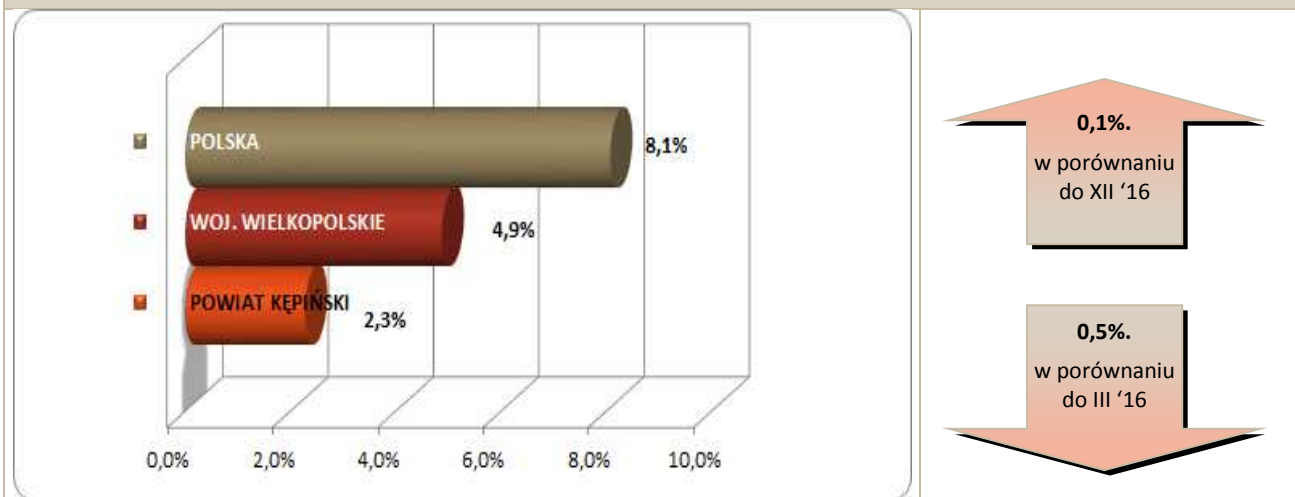


#### Stopa bezrobocia – dane na koniec marca 2017r.



W kwietniu br. klientami Powiatowego Urzędu Pracy w Kępnie z Gminy Łęka Opatowska były 43 osoby, w tym:

- 41 bezrobotnych,
- 2 poszukujące pracy.

#### Klienci PUP<sup>1</sup> na koniec kwietnia 2017r. na tle poszczególnych gmin

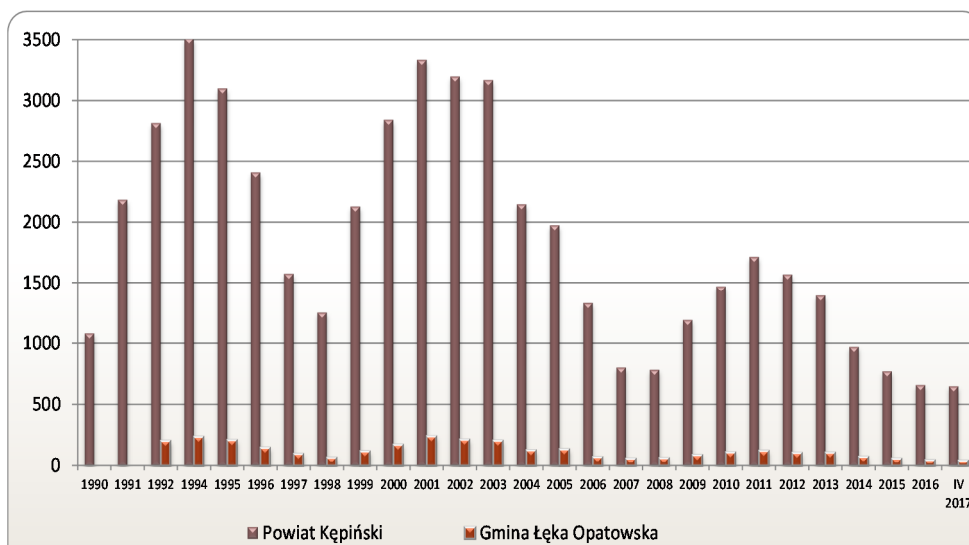
Miasto / Gmina	Liczba bezrobotnych									
	Ogółem	w tym								
		+/- od początku roku	Kobiety	+/- od początku roku	Młodzież do 25 roku życia	+/- od początku roku	Długotrwale bezrobotni	+/- od początku roku	Bez prawa do zasiłku	+/- od początku roku
Miasto i Gmina Kępno	332	4	196	4	47	5	145	-11	264	-12
Gmina Baranów	73	-3	45	-5	11	-6	32	5	59	-2
Gmina Bralin	55	-2	35	-4	7	1	20	3	47	1
Gmina Łęka Opatowska	41	-3	29	-1	7	1	20	3	38	1
Gmina Perzów	52	-3	29	-6	10	-2	22	-5	43	1
Gmina Rychtal	43	0	22	-3	5	3	21	-4	34	-5
Gmina Trzcinica	52	-4	27	-3	10	-3	21	-1	42	-2
<b>Ogółem</b>	<b>648</b>	<b>-11</b>	<b>383</b>	<b>-18</b>	<b>97</b>	<b>-1</b>	<b>281</b>	<b>-10</b>	<b>527</b>	<b>-18</b>
w tym poszukujących pracy	21									
<b>Razem</b>	<b>669</b>									

<sup>1</sup> Polska  
woj. wielkopolskie

1.324.217 } dane na koniec  
77.562 } III 2017r.

## Bezrobocie w latach 1990 – 2017

(do roku 1992 - nie prowadzono statystyk z podziałem na gminy)  
w Gminie Łęka Opatowska i powiecie kępińskim



**w Gminie Łęka Opatowska**

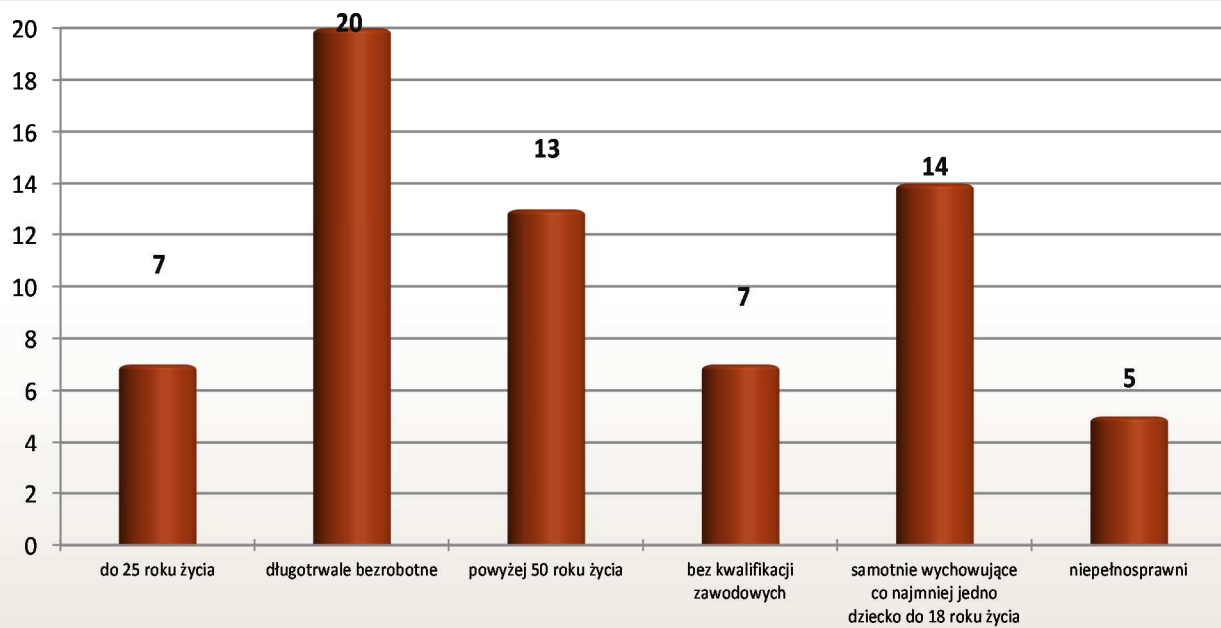
**3 os.**

w porównaniu do XII '16

**11 os.**

w porównaniu do IV '16

## Osoby bezrobotne według grup ryzyka na koniec kwietnia 2017r.



**Zestawienie statystyczne  
udziału bezrobotnych, ruchu bezrobotnych oraz ofert pracy  
z terenu Gminy Łęka Opatowska**

	POWIAT	GMINA ŁĘKA OPATOWSKA	UDZIAŁ % GMINY DO POWIATU
<b>BEZROBOTNI</b>	<b>648</b>	<b>41</b>	6,3%
<b>KOBIETY</b>	<b>383</b>	<b>29</b>	7,6%
<i>udział do ogółu zarejestrowanych</i>	<i>59,1%</i>	<i>70,73%</i>	
<b>DO 30 ROKU ŻYCIA</b>	<b>197</b>	<b>15</b>	7,6%
<i>udział do ogółu zarejestrowanych</i>	<i>30,4%</i>	<i>36,59%</i>	
<b>W TYM DO 25 ROKU ŻYCIA</b>	<b>97</b>	<b>7</b>	7,2%
<i>udział do ogółu zarejestrowanych</i>	<i>15,0%</i>	<i>17,07%</i>	
<b>DŁUGOTRWALE BEZROBOTNE</b>	<b>281</b>	<b>20</b>	7,1%
<i>udział do ogółu zarejestrowanych</i>	<i>43,4%</i>	<i>48,78%</i>	
<b>ZAMIESZKALI NA WSI</b>	<b>425</b>	<b>41</b>	9,6%
<i>udział do ogółu zarejestrowanych</i>	<i>65,6%</i>	<i>100,00%</i>	
<b>POWYŻEJ 50 ROKU ŻYCIA</b>	<b>222</b>	<b>13</b>	5,9%
<i>udział do ogółu zarejestrowanych</i>	<i>34,3%</i>	<i>31,71%</i>	
<b>BEZ KWALIFIKACJI ZAWODOWYCH</b>	<b>154</b>	<b>7</b>	4,5%
<i>udział do ogółu zarejestrowanych</i>	<i>23,8%</i>	<i>17,07%</i>	
<b>POSIADAJĄCE CO NAJMNIEJ JEDNO DZIECKO DO 6 ROKU ŻYCIA</b>	<b>150</b>	<b>14</b>	9,3%
<i>udział do ogółu zarejestrowanych</i>	<i>23,1%</i>	<i>34,15%</i>	
<b>NIEPEŁNOSPRAWNI</b>	<b>81</b>	<b>5</b>	6,2%
<i>udział do ogółu zarejestrowanych</i>	<i>12,5%</i>	<i>12,20%</i>	
<b>BEZ PRAWA DO ZASIĘKU</b>	<b>527</b>	<b>38</b>	7,2%
<i>udział do ogółu zarejestrowanych</i>	<i>81,3%</i>	<i>92,68%</i>	
<b>ZWOLNIENI Z PRZYCZYN ZAKŁADU PRACY</b>	<b>49</b>	<b>5</b>	10,2%
<i>udział do ogółu zarejestrowanych</i>	<i>7,6%</i>	<i>12,20%</i>	

	POWIAT	GMINA ŁĘKA OPATOWSKA		UDZIAŁ % GMINY DO POWIATU	POWIAT	GMINA ŁĘKA OPATOWSKA		UDZIAŁ % GMINY DO POWIATU
	styczeń-kwiecień				kwiecień			
<b>NAPŁYW (rejestracja)</b>	<b>528</b>	<b>40</b>		<b>8%</b>	<b>85</b>	<b>7</b>		<b>8%</b>
<i>bez prawa do zasięku</i>	<b>416</b>	<b>37</b>	93%		<b>64</b>	<b>6</b>	86%	
<i>po raz kolejny</i>	<b>392</b>	<b>31</b>	78%		<b>62</b>	<b>5</b>	71%	
<b>ODPŁYW (wyłączenia)</b>	<b>539</b>	<b>43</b>		<b>8%</b>	<b>124</b>	<b>9</b>		<b>7%</b>
<i>podjęcie pracy</i>	<b>281</b>	<b>18</b>	42%		<b>67</b>	<b>3</b>	33%	
<i>niepotwierdzenie gotowości</i>	<b>21</b>	<b>2</b>	5%		<b>1</b>	<b>0</b>	0%	
<i>dobrowolna rezygnacja</i>	<b>53</b>	<b>5</b>	12%		<b>6</b>	<b>1</b>	11%	
<b>OFERTY PRACY</b>	<b>1242</b>	<b>142</b>		<b>11%</b>	<b>362</b>	<b>55</b>		<b>15%</b>
<i>z sektora prywatnego</i>	<b>1177</b>	<b>132</b>	93%		<b>355</b>	<b>55</b>	100%	
<i>na stanowiska robotnicze</i>	<b>1065</b>	<b>131</b>	92%		<b>316</b>	<b>51</b>	93%	
<i>dla niepełnosprawnych</i>	<b>21</b>	<b>0</b>	0%		<b>2</b>	<b>0</b>	0%	

## Liczba osób zaktywizowanych w ramach aktywnych form przeciwdziałania bezrobociu w kwietniu 2017

	POWIAT	GMINA ŁĘKA OPATOWSKA	UDZIAŁ % GMINY DO POWIATU
<b>Prace interwencyjne</b>	<b>7</b>	<b>2</b>	28,6%
<i>udział do ogółu aktywnych form</i>	4,2%	11,1%	
<b>Roboty publiczne</b>	<b>14</b>	<b>1</b>	7,1%
<i>udział do ogółu aktywnych form</i>	8,4%	5,6%	
<b>Podjęcie działalności gospodarczej</b>	<b>26</b>	<b>0</b>	0,0%
<i>udział do ogółu aktywnych form</i>	15,6%	0,0%	
<b>w tym w ramach bonu na zasiedlenie</b>	<b>0</b>	<b>0</b>	0,0%
<i>udział do ogółu aktywnych form</i>	0,0%	0,0%	
<b>Refundacja kosztów zatrudnienia bezrobotnego</b>	<b>16</b>	<b>1</b>	6,3%
<i>udział do ogółu aktywnych form</i>	9,6%	5,6%	
<b>Praca poza miejscem zamiesz. - bon na zasiedl.</b>	<b>2</b>	<b>1</b>	50,0%
<i>udział do ogółu aktywnych form</i>	1,2%	5,6%	
<b>Podjęcie pracy w ramach bonu zatrudnieniowego</b>	<b>0</b>	<b>0</b>	0,0%
<i>udział do ogółu aktywnych form</i>	0,0%	0,0%	
<b>Podj. pracy w ramach świadc. aktywizacyjnego</b>	<b>0</b>	<b>0</b>	0,0%
<i>udział do ogółu aktywnych form</i>	0,0%	0,0%	
<b>Podj. pracy w ramach grantu na telepracę</b>	<b>0</b>	<b>0</b>	0,0%
<i>udział do ogółu aktywnych form</i>	0,0%	0,0%	
<b>Podj. pracy w ramach refundacji składek ZUS</b>	<b>0</b>	<b>0</b>	0,0%
<i>udział do ogółu aktywnych form</i>	0,0%	0,0%	

<b>Podj. pracy w ramach dofinans. na zatrudn. os. 50+</b>	<b>0</b>	<b>0</b>	0,0%
<i>udział do ogółu aktywnych form</i>	0,0%	0,0%	
<b>Szkolenia</b>	<b>25</b>	<b>2</b>	8,0%
<i>udział do ogółu aktywnych form</i>	15,0%	11,1%	
<b>w tym w ramach bonu szkoleniowego</b>	<b>10</b>	<b>0</b>	0,0%
<i>udział do ogółu aktywnych form</i>	6,0%	0,0%	
<b>Staż</b>	<b>68</b>	<b>8</b>	11,8%
<i>udział do ogółu aktywnych form</i>	40,7%	44,4%	
<b>w tym w ramach bonu stażowego</b>	<b>0</b>	<b>0</b>	0,0%
<i>udział do ogółu aktywnych form</i>	0,0%	0,0%	
<b>Przygotowanie zawodowe dorosłych</b>	<b>0</b>	<b>0</b>	0,0%
<i>udział do ogółu aktywnych form</i>	0,0%	0,0%	
<b>Prace społecznie użyteczne</b>	<b>9</b>	<b>3</b>	33,3%
<i>udział do ogółu aktywnych form</i>	5,4%	16,7%	
<b>w tym w ramach PAI</b>	<b>0</b>	<b>0</b>	0,0%
<i>udział do ogółu aktywnych form</i>	0,0%	0,0%	
<b>Skierowania do agencji zatrudn. - działań aktyw.</b>	<b>0</b>	<b>0</b>	0,0%
<i>udział do ogółu aktywnych form</i>	0,0%	0,0%	
<b>Ogółem</b>	<b>167</b>	<b>18</b>	10,8%