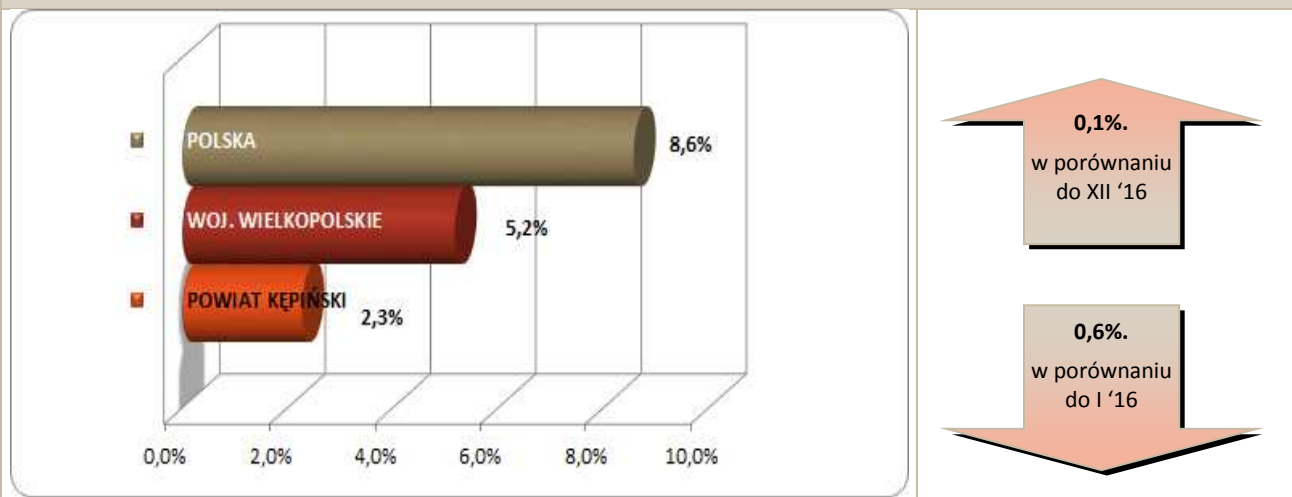


### Stopa bezrobocia – dane na koniec stycznia 2017r.



W lutym br. klientami Powiatowego Urzędu Pracy w Kępnie z Gminy Łęka Opatowska było 48 osób, w tym:

- 47 bezrobotnych,
- 1 poszukująca pracy.

### Klienci PUP<sup>1</sup> na koniec lutego 2017r. na tle poszczególnych gmin

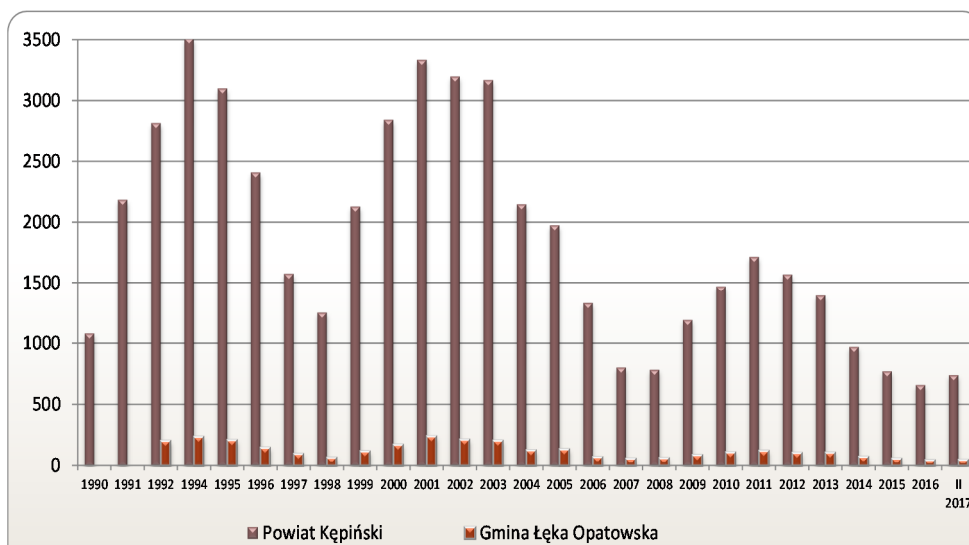
Miasto / Gmina	Liczba bezrobotnych									
	Ogółem	w tym								
		+/- od początku roku	Kobiety	+/- od początku roku	Młodzież do 25 roku życia	+/- od początku roku	Długotrwale bezrobotni	+/- od początku roku	Bez prawa do zasiłku	+/- od początku roku
Miasto i Gmina Kępno	382	54	217	25	57	15	160	4	311	35
Gmina Baranów	77	1	48	-2	14	-3	31	4	63	2
Gmina Bralin	70	13	47	8	10	4	20	3	63	17
Gmina Łęka Opatowska	47	3	34	4	8	2	23	6	44	7
Gmina Perzów	60	5	35	0	15	3	24	-3	46	4
Gmina Rychtal	50	7	28	3	4	2	24	-1	43	4
Gmina Trzcianica	55	-1	32	2	10	-3	21	-1	45	1
<b>Ogółem</b>	<b>741</b>	<b>82</b>	<b>441</b>	<b>40</b>	<b>118</b>	<b>20</b>	<b>303</b>	<b>12</b>	<b>615</b>	<b>70</b>
w tym poszukujących pracy	22									
<b>Razem</b>	<b>763</b>									

<sup>1</sup> Polska 1.397.115 } dane na koniec  
woj. wielkopolskie 81.710 } I 2017r.

## Bezrobocie w latach 1990 – 2017

(do roku 1992 - nie prowadzono statystyk z podziałem na gminy)

### w Gminie Łęka Opatowska i powiecie kępińskim



**w Gminie Łęka Opatowska**

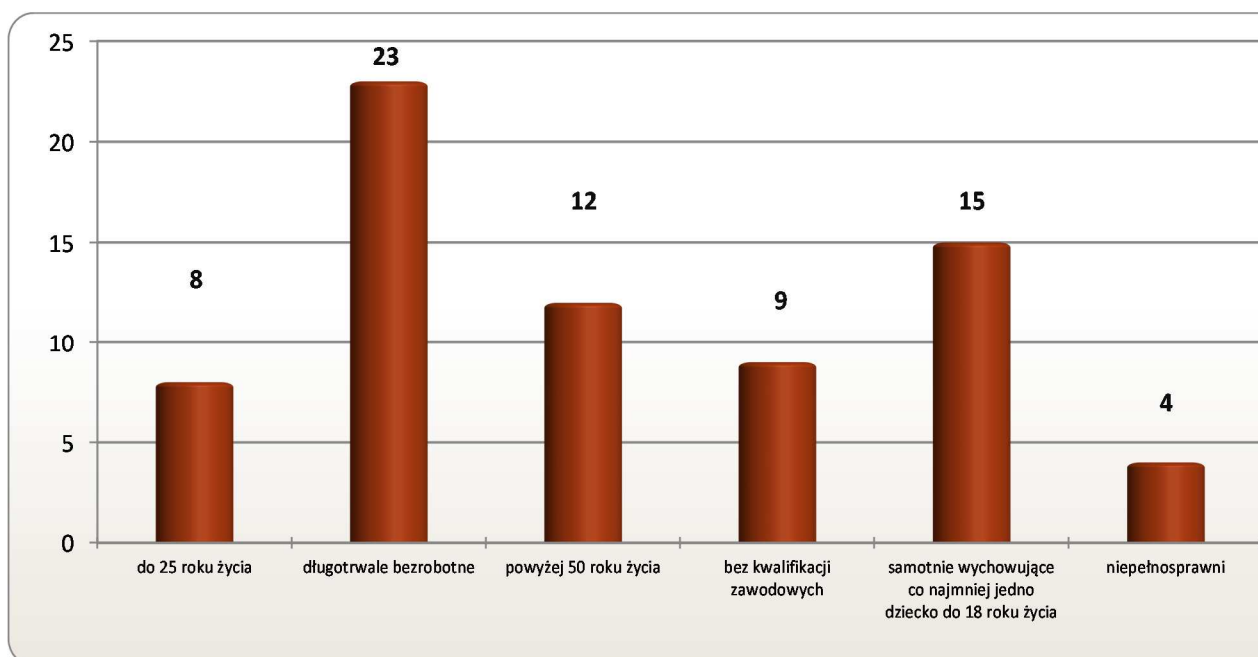
**3 os.**

w porównaniu do XII '16

**25 os.**

w porównaniu do II '16

### Osoby bezrobotne według grup ryzyka na koniec lutego 2017r.



**Zestawienie statystyczne  
udziału bezrobotnych, ruchu bezrobotnych oraz ofert pracy  
z terenu Gminy Łęka Opatowska**

	POWIAT	GMINA ŁĘKA OPATOWSKA	UDZIAŁ % GMINY DO POWIATU
<b>BEZROBOTNI</b>	<b>741</b>	<b>47</b>	<b>6,3%</b>
<b>KOBIETY</b>	<b>441</b>	<b>34</b>	<b>7,7%</b>
<i>udział do ogółu zarejestrowanych</i>	<i>59,5%</i>	<i>72,34%</i>	
<b>DO 30 ROKU ŻYCIA</b>	<b>233</b>	<b>16</b>	<b>6,9%</b>
<i>udział do ogółu zarejestrowanych</i>	<i>31,4%</i>	<i>34,04%</i>	
<b>W TYM DO 25 ROKU ŻYCIA</b>	<b>118</b>	<b>8</b>	<b>6,8%</b>
<i>udział do ogółu zarejestrowanych</i>	<i>15,9%</i>	<i>17,02%</i>	
<b>DŁUGOTRWALE BEZROBOTNE</b>	<b>303</b>	<b>23</b>	<b>7,6%</b>
<i>udział do ogółu zarejestrowanych</i>	<i>40,9%</i>	<i>48,94%</i>	
<b>ZAMIESZKALI NA WSI</b>	<b>495</b>	<b>47</b>	<b>9,5%</b>
<i>udział do ogółu zarejestrowanych</i>	<i>66,8%</i>	<i>100,00%</i>	
<b>POWYŻEJ 50 ROKU ŻYCIA</b>	<b>233</b>	<b>12</b>	<b>5,2%</b>
<i>udział do ogółu zarejestrowanych</i>	<i>31,4%</i>	<i>25,53%</i>	
<b>BEZ KWALIFIKACJI ZAWODOWYCH</b>	<b>178</b>	<b>9</b>	<b>5,1%</b>
<i>udział do ogółu zarejestrowanych</i>	<i>24,0%</i>	<i>19,15%</i>	
<b>POSIADAJĄCE CO NAJMNIEJ JEDNO DZIECKO DO 6 ROKU ŻYCIA</b>	<b>164</b>	<b>15</b>	<b>9,1%</b>
<i>udział do ogółu zarejestrowanych</i>	<i>22,1%</i>	<i>31,91%</i>	
<b>NIEPEŁNOSPRAWNI</b>	<b>79</b>	<b>4</b>	<b>5,1%</b>
<i>udział do ogółu zarejestrowanych</i>	<i>10,7%</i>	<i>8,51%</i>	
<b>BEZ PRAWA DO ZASIĘKU</b>	<b>615</b>	<b>44</b>	<b>7,2%</b>
<i>udział do ogółu zarejestrowanych</i>	<i>83,0%</i>	<i>93,62%</i>	
<b>ZWOLNIENI Z PRZYCZYN ZAKŁADU PRACY</b>	<b>46</b>	<b>5</b>	<b>10,9%</b>
<i>udział do ogółu zarejestrowanych</i>	<i>6,2%</i>	<i>10,64%</i>	

	POWIAT		GMINA ŁĘKA OPATOWSKA		UDZIAŁ % GMINY DO POWIATU	POWIAT		GMINA ŁĘKA OPATOWSKA		UDZIAŁ % GMINY DO POWIATU
	styczeń-luty					luty				
<b>NAPŁYW (rejestracja)</b>	<b>284</b>	<b>21</b>			<b>7%</b>	<b>142</b>	<b>11</b>			<b>8%</b>
<i>bez prawa do zasięku</i>	<b>216</b>	<b>19</b>		90%		<b>113</b>	<b>9</b>		82%	
<i>po raz kolejny</i>	<b>209</b>	<b>17</b>		81%		<b>107</b>	<b>10</b>		91%	
<b>ODPŁYW (wyłączenia)</b>	<b>202</b>	<b>18</b>			<b>9%</b>	<b>105</b>	<b>8</b>			<b>8%</b>
<i>podjęcie pracy</i>	<b>102</b>	<b>5</b>		28%		<b>50</b>	<b>1</b>		13%	
<i>niepotwierdzenie gotowości</i>	<b>8</b>	<b>1</b>		6%		<b>6</b>	<b>1</b>		13%	
<i>dobrowolna rezygnacja</i>	<b>27</b>	<b>3</b>		17%		<b>17</b>	<b>2</b>		25%	
<b>OFERTY PRACY</b>	<b>535</b>	<b>46</b>			<b>9%</b>	<b>293</b>	<b>17</b>			<b>6%</b>
<i>z sektora prywatnego</i>	<b>491</b>	<b>37</b>		80%		<b>263</b>	<b>12</b>		71%	
<i>na stanowiska robotnicze</i>	<b>452</b>	<b>41</b>		89%		<b>245</b>	<b>15</b>		88%	
<i>dla niepełnosprawnych</i>	<b>10</b>	<b>0</b>		0%		<b>5</b>	<b>0</b>		0%	

## Liczba osób zaktywizowanych w ramach aktywnych form przeciwdziałania bezrobociu w lutym 2017

	POWIAT	GMINA ŁĘKA OPATOWSKA	UDZIAŁ % GMINY DO POWIATU
<b>Prace interwencyjne</b>	<b>3</b>	<b>1</b>	33,3%
<i>udział do ogółu aktywnych form</i>	8,8%	20,0%	
<b>Roboty publiczne</b>	<b>1</b>	<b>0</b>	0,0%
<i>udział do ogółu aktywnych form</i>	2,9%	0,0%	
<b>Podjęcie działalności gospodarczej</b>	<b>0</b>	<b>0</b>	0,0%
<i>udział do ogółu aktywnych form</i>	0,0%	0,0%	
<b>w tym w ramach bonu na zasiedlenie</b>	<b>0</b>	<b>0</b>	0,0%
<i>udział do ogółu aktywnych form</i>	0,0%	0,0%	
<b>Refundacja kosztów zatrudnienia bezrobotnego</b>	<b>5</b>	<b>0</b>	0,0%
<i>udział do ogółu aktywnych form</i>	14,7%	0,0%	
<b>Praca poza miejscem zamiesz. - bon na zasiedl.</b>	<b>0</b>	<b>0</b>	0,0%
<i>udział do ogółu aktywnych form</i>	0,0%	0,0%	
<b>Podjęcie pracy w ramach bonu zatrudnieniowego</b>	<b>0</b>	<b>0</b>	0,0%
<i>udział do ogółu aktywnych form</i>	0,0%	0,0%	
<b>Podj. pracy w ramach świadc. aktywizacyjnego</b>	<b>0</b>	<b>0</b>	0,0%
<i>udział do ogółu aktywnych form</i>	0,0%	0,0%	
<b>Podj. pracy w ramach grantu na telepracę</b>	<b>0</b>	<b>0</b>	0,0%
<i>udział do ogółu aktywnych form</i>	0,0%	0,0%	
<b>Podj. pracy w ramach refundacji składek ZUS</b>	<b>0</b>	<b>0</b>	0,0%
<i>udział do ogółu aktywnych form</i>	0,0%	0,0%	

<b>Podj. pracy w ramach dofinans. na zatrudn. os. 50+</b>	<b>0</b>	<b>0</b>	0,0%
<i>udział do ogółu aktywnych form</i>	0,0%	0,0%	
<b>Szkolenia</b>	<b>15</b>	<b>2</b>	13,3%
<i>udział do ogółu aktywnych form</i>	44,1%	40,0%	
<b>w tym w ramach bonu szkoleniowego</b>	<b>3</b>	<b>0</b>	0,0%
<i>udział do ogółu aktywnych form</i>	8,8%	0,0%	
<b>Staż</b>	<b>10</b>	<b>2</b>	20,0%
<i>udział do ogółu aktywnych form</i>	29,4%	40,0%	
<b>w tym w ramach bonu stażowego</b>	<b>0</b>	<b>0</b>	0,0%
<i>udział do ogółu aktywnych form</i>	0,0%	0,0%	
<b>Przygotowanie zawodowe dorosłych</b>	<b>0</b>	<b>0</b>	0,0%
<i>udział do ogółu aktywnych form</i>	0,0%	0,0%	
<b>Prace społecznie użyteczne</b>	<b>0</b>	<b>0</b>	0,0%
<i>udział do ogółu aktywnych form</i>	0,0%	0,0%	
<b>w tym w ramach PAI</b>	<b>0</b>	<b>0</b>	0,0%
<i>udział do ogółu aktywnych form</i>	0,0%	0,0%	
<b>Skierowania do agencji zatrudn. - działań aktyw.</b>	<b>0</b>	<b>0</b>	0,0%
<i>udział do ogółu aktywnych form</i>	0,0%	0,0%	
<b>Ogółem</b>	<b>34</b>	<b>5</b>	14,7%