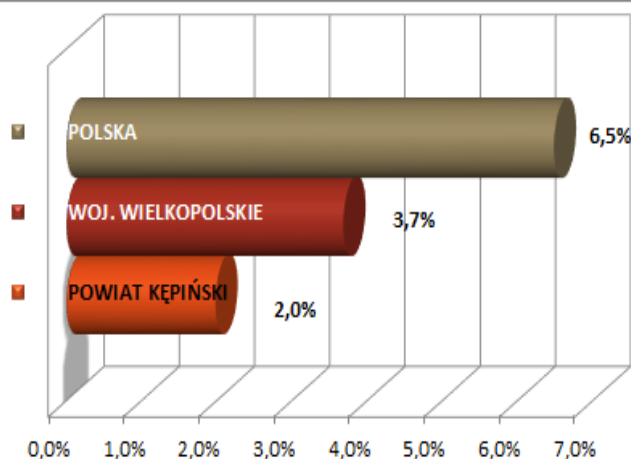


Stopa bezrobocia – dane na koniec listopada 2017r.



0,2%.
w porównaniu
do XII '16

0,2%.
w porównaniu
do XI '16

W grudniu ub.r. klientami Powiatowego Urzędu Pracy w Kępnie z Gminy Łęka Opatowska były 42 osoby, w tym:

- 39 bezrobotnych,
- 3 poszukujące pracy.

Klienci PUP¹ na koniec grudnia 2017r. na tle poszczególnych gmin

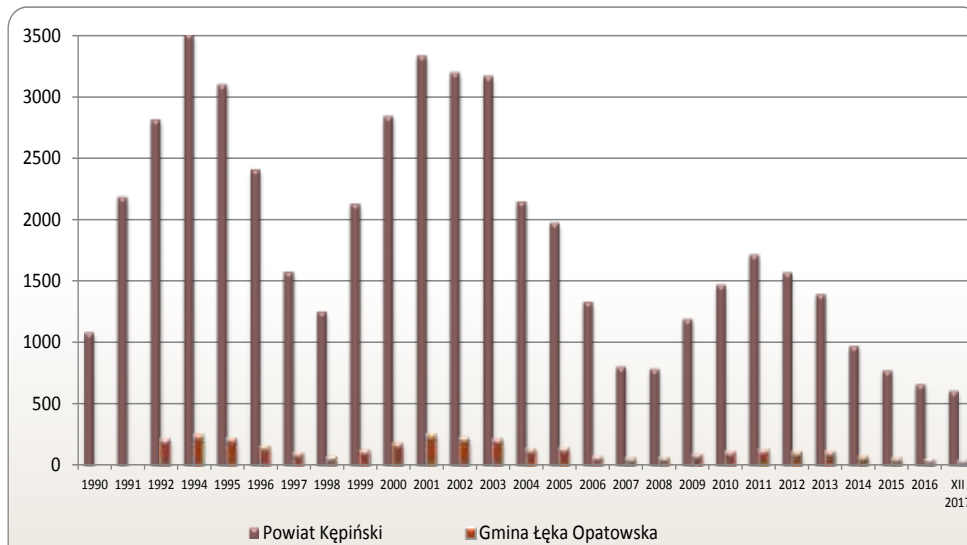
Miasto / Gmina	Liczba bezrobotnych									
	Ogółem	w tym								
		+/- od początku roku	Kobiety	+/- od początku roku	Młodzież do 25 roku życia	+/- od początku roku	Długotrwale bezrobotni	+/- od początku roku	Bez prawa do zasiłku	+/- od początku roku
Miasto i Gmina Kępno	328	0	198	6	64	22	139	-17	282	6
Gmina Baranów	56	-20	36	-14	14	-3	32	5	47	-14
Gmina Bralin	53	-4	34	-5	8	2	18	1	37	-9
Gmina Łęka Opatowska	39	-5	28	-2	8	2	18	1	33	-4
Gmina Perzów	48	-7	27	-8	11	-1	22	-5	41	-1
Gmina Rychtal	40	-3	19	-6	3	1	17	-8	31	-8
Gmina Trzcinica	42	-14	28	-2	7	-6	21	-1	30	-14
Ogółem	606	-53	370	-31	115	17	267	-24	501	-44
w tym poszukujących pracy	24									
Razem	630									

¹ Polska } dane na koniec
woj. wielkopolskie } XI 2017r.

Bezrobocie w latach 1990 – 2017

(do roku 1992 - nie prowadzono statystyk z podziałem na gminy)

w Gminie Łęka Opatowska i powiecie kępińskim



w Gminie Łęka Opatowska

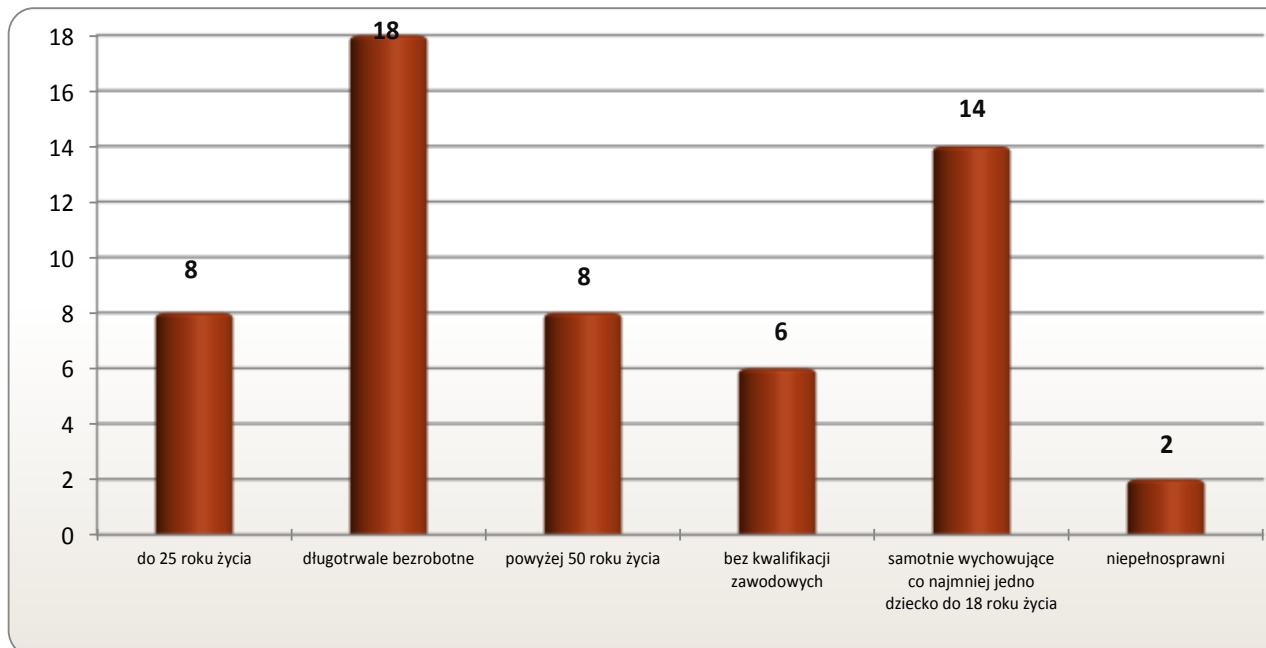
5 os.

w porównaniu do XII '16

18 os.

w porównaniu do XII '15

Osoby bezrobotne według **grup ryzyka** na koniec grudnia 2017r.



**Zestawienie statystyczne
udziału bezrobotnych, ruchu bezrobotnych oraz ofert pracy
z terenu Gminy Łęka Opatowska**

	POWIAT	GMINA ŁĘKA OPATOWSKA	UDZIAŁ % GMINY DO POWIATU
BEZROBOTNI	606	39	6,4%
KOBIETY	370	28	7,6%
<i>udział do ogółu zarejestrowanych</i>	<i>61,1%</i>	<i>71,79%</i>	
DO 30 ROKU ŻYCIA	196	14	7,1%
<i>udział do ogółu zarejestrowanych</i>	<i>32,3%</i>	<i>35,90%</i>	
W TYM DO 25 ROKU ŻYCIA	115	8	7,0%
<i>udział do ogółu zarejestrowanych</i>	<i>19,0%</i>	<i>20,51%</i>	
DŁUGOTRWALE BEZROBOTNE	267	18	6,7%
<i>udział do ogółu zarejestrowanych</i>	<i>44,1%</i>	<i>46,15%</i>	
ZAMIESZKALI NA WSI	384	39	10,2%
<i>udział do ogółu zarejestrowanych</i>	<i>63,4%</i>	<i>100,00%</i>	
POWYŻEJ 50 ROKU ŻYCIA	182	8	4,4%
<i>udział do ogółu zarejestrowanych</i>	<i>30,0%</i>	<i>20,51%</i>	
BEZ KWALIFIKACJI ZAWODOWYCH	137	6	4,4%
<i>udział do ogółu zarejestrowanych</i>	<i>22,6%</i>	<i>15,38%</i>	
POSIADAJĄCE CO NAJMNIEJ JEDNO DZIECKO DO 6 ROKU ŻYCIA	160	14	8,8%
<i>udział do ogółu zarejestrowanych</i>	<i>26,4%</i>	<i>35,90%</i>	
NIEPEŁNOSPRAWNI	56	2	3,6%
<i>udział do ogółu zarejestrowanych</i>	<i>9,2%</i>	<i>5,13%</i>	
BEZ PRAWA DO ZASIĘKU	501	33	6,6%
<i>udział do ogółu zarejestrowanych</i>	<i>82,7%</i>	<i>84,62%</i>	
ZWOLNIENI Z PRZYCZYN ZAKŁADU PRACY	45	5	11,1%
<i>udział do ogółu zarejestrowanych</i>	<i>7,4%</i>	<i>12,82%</i>	

	POWIAT	GMINA ŁĘKA OPATOWSKA		UDZIAŁ % GMINY DO POWIATU	POWIAT	GMINA ŁĘKA OPATOWSKA		UDZIAŁ % GMINY DO POWIATU
	styczeń-grudzień				grudzień			
NAPŁYW (rejestracja)	1554	123		8%	123	11		9%
<i>bez prawa do zasięku</i>	1270	107	87%		103	10	91%	
<i>po raz kolejny</i>	1129	89	72%		101	9	82%	
ODPŁYW (wyłączenia)	1607	128		8%	141	11		8%
<i>podjęcie pracy</i>	868	64	50%		111	10	91%	
<i>niepotwierdzenie gotowości</i>	67	5	4%		10	0	0%	
<i>dobrowolna rezygnacja</i>	137	10	8%		6	0	0%	
OFERTY PRACY	3855	477		12%	166	29		17%
<i>z sektora prywatnego</i>	3653	454	95%		156	29	100%	
<i>na stanowiska robotnicze</i>	3346	428	90%		149	26	90%	
<i>dla niepełnosprawnych</i>	62	1	0%		0	0	0%	

Liczba osób zaktywizowanych w ramach aktywnych form przeciwdziałania bezrobociu w grudniu 2017

	POWIAT	GMINA ŁĘKA OPATOWSKA	UDZIAŁ % GMINY DO POWIATU
Prace interwencyjne	27	3	11,1%
<i>udział do ogółu aktywnych form</i>	6,1%	7,0%	
Roboty publiczne	18	1	5,6%
<i>udział do ogółu aktywnych form</i>	4,1%	2,3%	
Podjęcie działalności gospodarczej	87	7	8,0%
<i>udział do ogółu aktywnych form</i>	19,6%	16,3%	
w tym w ramach bonu na zasiedlenie	0	0	0,0%
<i>udział do ogółu aktywnych form</i>	0,0%	0,0%	
Refundacja kosztów zatrudnienia bezrobotnego	47	3	6,4%
<i>udział do ogółu aktywnych form</i>	10,6%	7,0%	
Praca poza miejscem zamiesz. - bon na zasiedl.	4	1	25,0%
<i>udział do ogółu aktywnych form</i>	0,9%	2,3%	
Podjęcie pracy w ramach bonu zatrudnieniowego	0	0	0,0%
<i>udział do ogółu aktywnych form</i>	0,0%	0,0%	
Podj. pracy w ramach świadc. aktywizacyjnego	0	0	0,0%
<i>udział do ogółu aktywnych form</i>	0,0%	0,0%	
Podj. pracy w ramach grantu na telepracę	0	0	0,0%
<i>udział do ogółu aktywnych form</i>	0,0%	0,0%	
Podj. pracy w ramach refundacji składek ZUS	0	0	0,0%
<i>udział do ogółu aktywnych form</i>	0,0%	0,0%	

Podj. pracy w ramach dofinans. na zatrudn. os. 50+	0	0	0,0%
<i>udział do ogółu aktywnych form</i>	0,0%	0,0%	
Szkolenia	57	3	5,3%
<i>udział do ogółu aktywnych form</i>	12,8%	7,0%	
w tym w ramach bonu szkoleniowego	35	1	2,9%
<i>udział do ogółu aktywnych form</i>	7,9%	2,3%	
Staż	194	22	11,3%
<i>udział do ogółu aktywnych form</i>	43,7%	51,2%	
w tym w ramach bonu stażowego	0	0	0,0%
<i>udział do ogółu aktywnych form</i>	0,0%	0,0%	
Przygotowanie zawodowe dorosłych	0	0	0,0%
<i>udział do ogółu aktywnych form</i>	0,0%	0,0%	
Prace społecznie użyteczne	10	3	30,0%
<i>udział do ogółu aktywnych form</i>	2,3%	7,0%	
w tym w ramach PAI	0	0	0,0%
<i>udział do ogółu aktywnych form</i>	0,0%	0,0%	
Skierowania do agencji zatrudn. - działań aktyw.	0	0	0,0%
<i>udział do ogółu aktywnych form</i>	0,0%	0,0%	
Ogółem	444	43	9,7%