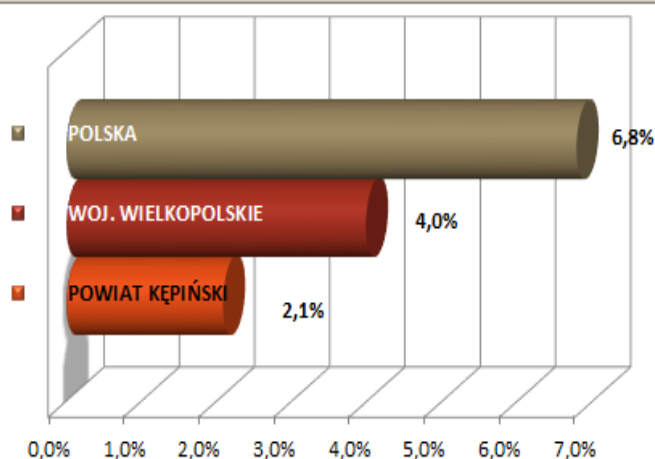


Stopa bezrobocia – dane na koniec września 2017r.



0,1%
w porównaniu
do XII '16

0,2%
w porównaniu
do IX '16

W październiku br. klientami Powiatowego Urzędu Pracy w Kępnie z **Gminy Łęka Opatowska** były **44** osoby, w tym:

- 42 bezrobotne,
- 2 poszukujące pracy.

Klienci PUP¹ na koniec października 2017r. na tle poszczególnych gmin

Miasto / Gmina	Liczba bezrobotnych									
	Ogółem	w tym								
		+/- od początku roku	Kobiety	+/- od początku roku	Młodzież do 25 roku życia	+/- od początku roku	Długotrwale bezrobotni	+/- od początku roku	Bez prawa do zasiłku	+/- od początku roku
Miasto i Gmina Kępno	326	-2	196	4	57	15	137	-19	276	0
Gmina Baranów	68	-8	42	-8	16	-1	34	7	59	-2
Gmina Bralin	58	1	38	-1	9	3	22	5	44	-2
Gmina Łęka Opatowska	42	-2	29	-1	8	2	16	-1	32	-5
Gmina Perzów	48	-7	29	-6	13	1	19	-8	38	-4
Gmina Rychtal	47	4	22	-3	6	4	18	-7	36	-3
Gmina Trzcínica	48	-8	29	-1	8	-5	18	-4	39	-5
Ogółem	637	-22	385	-16	117	19	264	-27	524	-21
w tym poszukujących pracy	21									
Razem	658									

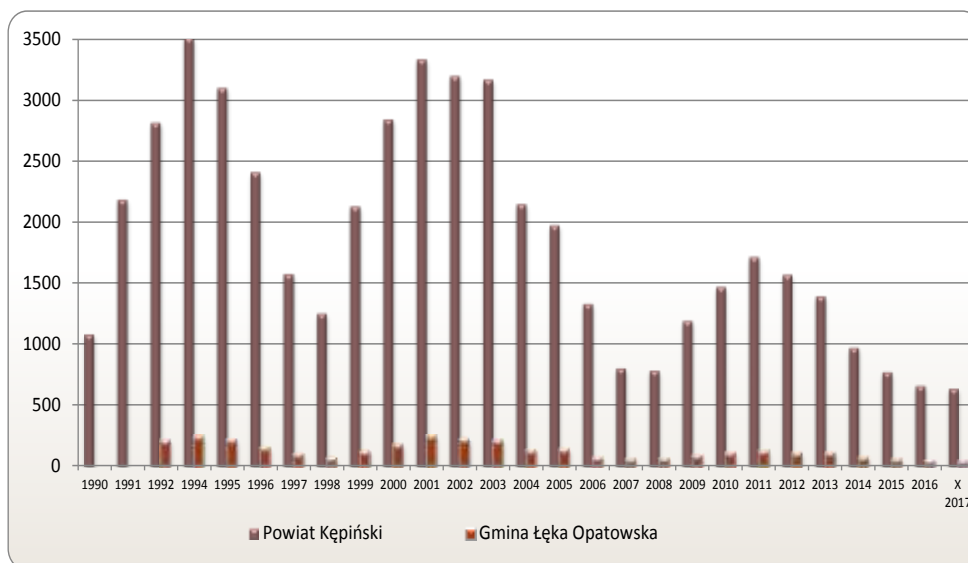
¹ Polska
woj. wielkopolskie

1.117.113 } dane na koniec
63.222 } IX 2017r.

Bezrobocie w latach 1990 – 2017

(do roku 1992 - nie prowadzono statystyk z podziałem na gminy)

w Gminie Łęka Opatowska i powiecie kępińskim



w Gminie Łęka Opatowska

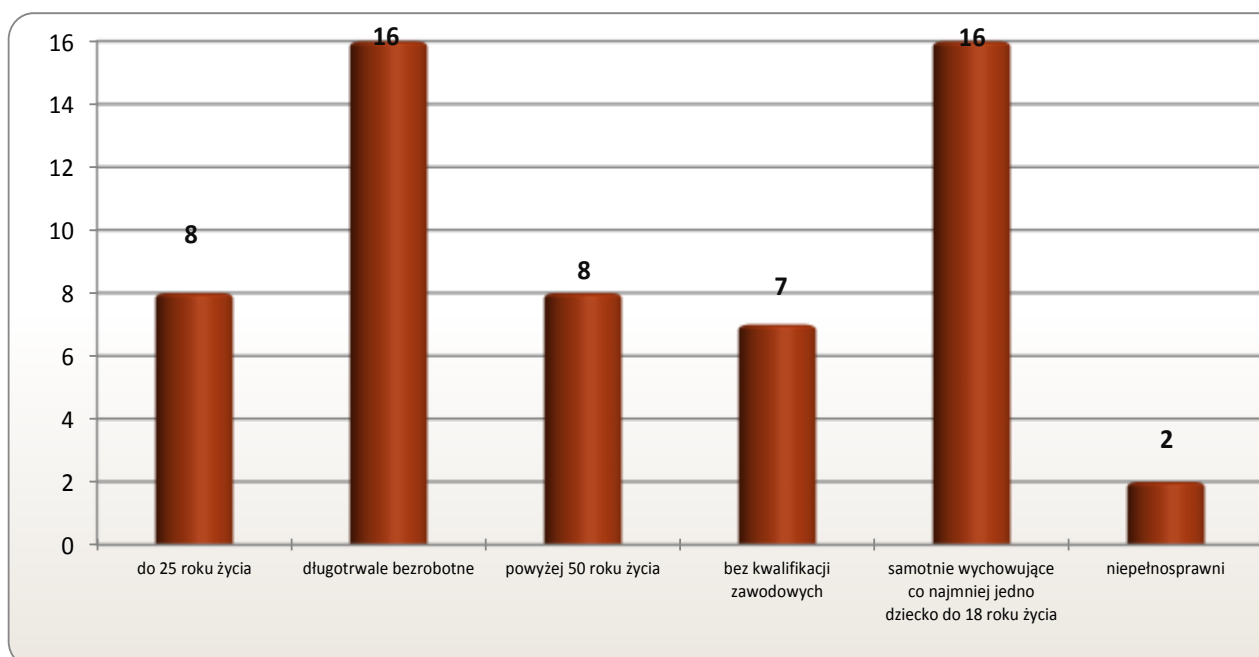
2 os.

w porównaniu do XII '16

2 os.

w porównaniu do X '16

Osoby bezrobotne według **grup ryzyka** na koniec października 2017r.



**Zestawienie statystyczne
udziału bezrobotnych, ruchu bezrobotnych oraz ofert pracy
z terenu Gminy Łęka Opatowska**

	POWIAT	GMINA ŁĘKA OPATOWSKA	UDZIAŁ % GMINY DO POWIATU
BEZROBOTNI	637	42	6,6%
KOBIETY	385	29	7,5%
<i>udział do ogółu zarejestrowanych</i>	60,4%	69,05%	
DO 30 ROKU ŻYCIA	213	18	8,5%
<i>udział do ogółu zarejestrowanych</i>	33,4%	42,86%	
W TYM DO 25 ROKU ŻYCIA	117	8	6,8%
<i>udział do ogółu zarejestrowanych</i>	18,4%	19,05%	
DŁUGOTRWALE BEZROBOTNE	264	16	6,1%
<i>udział do ogółu zarejestrowanych</i>	41,4%	38,10%	
ZAMIESZKALI NA WSI	421	42	10,0%
<i>udział do ogółu zarejestrowanych</i>	66,1%	100,00%	
POWYŻEJ 50 ROKU ŻYCIA	180	8	4,4%
<i>udział do ogółu zarejestrowanych</i>	28,3%	19,05%	
BEZ KWALIFIKACJI ZAWODOWYCH	142	7	4,9%
<i>udział do ogółu zarejestrowanych</i>	22,3%	16,67%	
POSIADAJĄCE CO NAJMNIEJ JEDNO DZIECKO DO 6 ROKU ŻYCIA	162	16	9,9%
<i>udział do ogółu zarejestrowanych</i>	25,4%	38,10%	
NIEPEŁNOSPRAWNI	65	2	3,1%
<i>udział do ogółu zarejestrowanych</i>	10,2%	4,76%	
BEZ PRAWA DO ZASIĘKU	524	32	6,1%
<i>udział do ogółu zarejestrowanych</i>	82,3%	76,19%	
ZWOLNIENI Z PRZYCZYN ZAKŁADU PRACY	48	6	12,5%
<i>udział do ogółu zarejestrowanych</i>	7,5%	14,29%	

	POWIAT	GMINA ŁĘKA OPATOWSKA		UDZIAŁ % GMINY DO POWIATU	POWIAT	GMINA ŁĘKA OPATOWSKA		UDZIAŁ % GMINY DO POWIATU
	styczeń-październik				październik			
NAPŁYW (rejestracja)	1305	98		8%	137	14		10%
<i>bez prawa do zasiłku</i>	1061	85	87%		115	11	79%	
<i>po raz kolejny</i>	927	70	71%		97	11	79%	
ODPŁYW (wyłączenia)	1327	100		8%	160	12		8%
<i>podjęcie pracy</i>	670	43	43%		93	4	33%	
<i>niepotwierdzenie gotowości</i>	50	5	5%		0	0	0%	
<i>dobrowolna rezygnacja</i>	118	9	9%		6	2	17%	
OFERTY PRACY	3450	437		13%	384	53		14%
<i>z sektora prywatnego</i>	3288	417	95%		373	52	98%	
<i>na stanowiska robotnicze</i>	3007	397	91%		329	48	91%	
<i>dla niepełnosprawnych</i>	55	1	0%		5	0	0%	

Liczba osób zaktzywizowanych w ramach aktywnych form przeciwdziałania bezrobociu w październiku 2017

	POWIAT	GMINA ŁĘKA OPATOWSKA	UDZIAŁ % GMINY DO POWIATU
Prace interwencyjne	27	3	11,1%
<i>udział do ogółu aktywnych form</i>	6,9%	7,9%	
Roboty publiczne	18	1	5,6%
<i>udział do ogółu aktywnych form</i>	4,6%	2,6%	
Podjęcie działalności gospodarczej	63	4	6,3%
<i>udział do ogółu aktywnych form</i>	16,1%	10,5%	
w tym w ramach bonu na zasiedlenie	0	0	0,0%
<i>udział do ogółu aktywnych form</i>	0,0%	0,0%	
Refundacja kosztów zatrudnienia bezrobotnego	37	3	8,1%
<i>udział do ogółu aktywnych form</i>	9,4%	7,9%	
Praca poza miejscem zamiesz. - bon na zasiedl.	4	1	25,0%
<i>udział do ogółu aktywnych form</i>	1,0%	2,6%	
Podjęcie pracy w ramach bonu zatrudnieniowego	0	0	0,0%
<i>udział do ogółu aktywnych form</i>	0,0%	0,0%	
Podj. pracy w ramach świadc. aktywizacyjnego	0	0	0,0%
<i>udział do ogółu aktywnych form</i>	0,0%	0,0%	
Podj. pracy w ramach grantu na telepracę	0	0	0,0%
<i>udział do ogółu aktywnych form</i>	0,0%	0,0%	
Podj. pracy w ramach refundacji składek ZUS	0	0	0,0%
<i>udział do ogółu aktywnych form</i>	0,0%	0,0%	

Podj. pracy w ramach dofinans. na zatrudn. os. 50+	0	0	0,0%
<i>udział do ogółu aktywnych form</i>	0,0%	0,0%	
Szkolenia	57	3	5,3%
<i>udział do ogółu aktywnych form</i>	14,5%	7,9%	
w tym w ramach bonu szkoleniowego	35	1	0,0%
<i>udział do ogółu aktywnych form</i>	8,9%	0,0%	
Staż	176	20	11,4%
<i>udział do ogółu aktywnych form</i>	44,9%	52,6%	
w tym w ramach bonu stażowego	0	0	0,0%
<i>udział do ogółu aktywnych form</i>	0,0%	0,0%	
Przygotowanie zawodowe dorosłych	0	0	0,0%
<i>udział do ogółu aktywnych form</i>	0,0%	0,0%	
Prace społecznie użyteczne	10	3	30,0%
<i>udział do ogółu aktywnych form</i>	2,6%	7,9%	
w tym w ramach PAI	0	0	0,0%
<i>udział do ogółu aktywnych form</i>	0,0%	0,0%	
Skierowania do agencji zatrudn. - działań aktyw.	0	0	0,0%
<i>udział do ogółu aktywnych form</i>	0,0%	0,0%	
Ogółem	392	38	9,7%