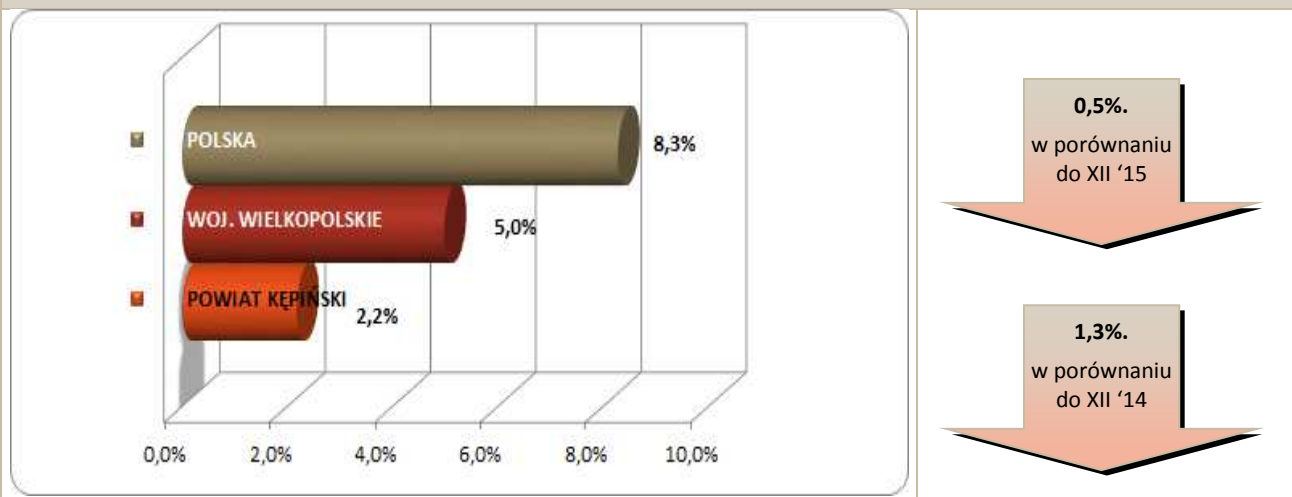


Stopa bezrobocia – dane na koniec grudnia 2016r.



W styczniu br. klientami Powiatowego Urzędu Pracy w Kępnie z Gminy Łęka Opatowska było 45 osób, w tym:

- 44 bezrobotne,
- 1 poszukująca pracy.

Klienci PUP¹ na koniec stycznia 2017r. na tle poszczególnych gmin

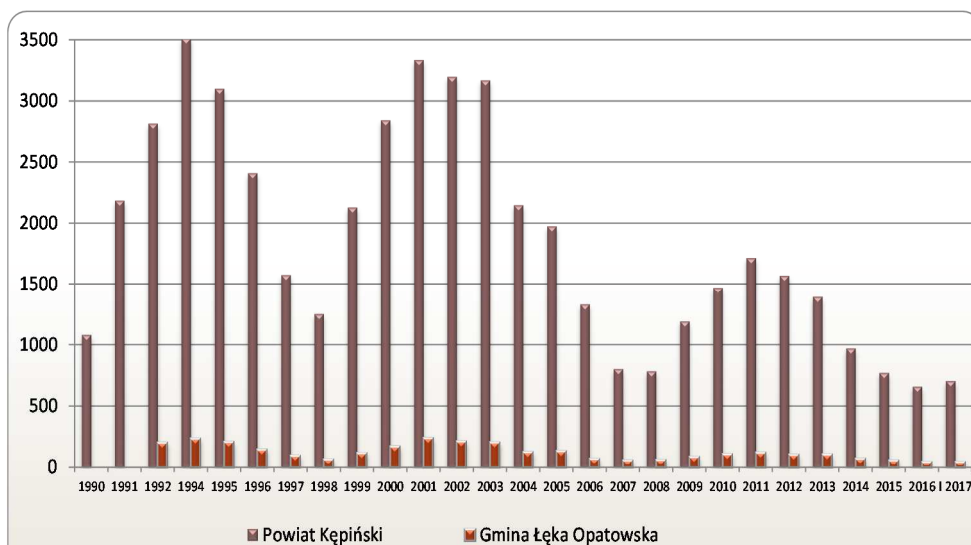
Miasto / Gmina	Liczba bezrobotnych									
	Ogółem	w tym								
		+/- od początku roku	Kobiety	+/- od początku roku	Młodzież do 25 roku życia	+/- od początku roku	Długotrwale bezrobotni	+/- od początku roku	Bez prawa do zasiłku	+/- od początku roku
Miasto i Gmina Kępno	361	33	208	16	53	11	164	8	296	20
Gmina Baranów	77	1	51	1	17	0	29	2	61	0
Gmina Bralin	62	5	37	-2	9	3	18	1	54	8
Gmina Łęka Opatowska	44	0	29	-1	7	1	22	5	41	4
Gmina Perzów	56	1	33	-2	12	0	26	-1	42	0
Gmina Rychtal	46	3	24	-1	4	2	25	0	43	4
Gmina Trzcianica	58	2	29	-1	14	1	22	0	47	3
Ogółem	704	45	411	10	116	18	306	15	584	39
w tym poszukujących pracy	22									
Razem	726									

¹ Polska
woj. wielkopolskie

1.335.155 } dane na koniec
77.697 } XII 2016r.

Bezrobocie w latach 1990 – 2017

(do roku 1992 - nie prowadzono statystyk z podziałem na gminy)
w Gminie Łęka Opatowska i powiecie kępińskim



w Gminie Łęka Opatowska

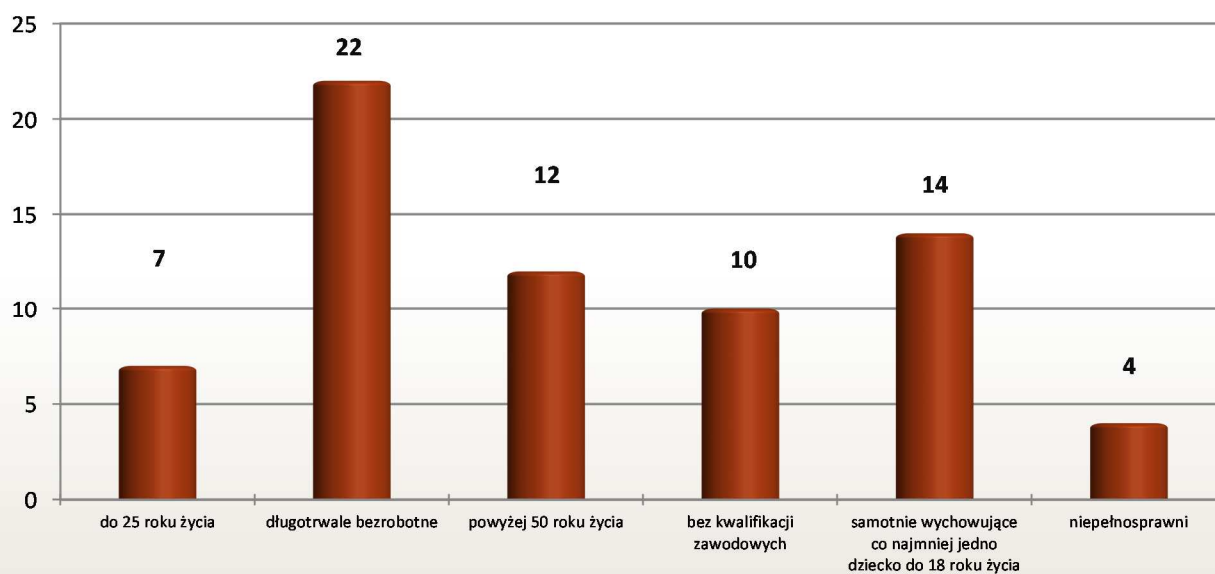
0 os.

w porównaniu do XII '16

26 os.

w porównaniu do I '16

Osoby bezrobotne według grup ryzyka na koniec stycznia 2017r.



**Zestawienie statystyczne
udziału bezrobotnych, ruchu bezrobotnych oraz ofert pracy
z terenu Gminy Łęka Opatowska**

	POWIAT	GMINA ŁĘKA OPATOWSKA	UDZIAŁ % GMINY DO POWIATU
BEZROBOTNI	704	44	6,3%
KOBIETY	411	29	7,1%
<i>udział do ogółu zarejestrowanych</i>	<i>58,4%</i>	<i>65,91%</i>	
DO 30 ROKU ŻYCIA	223	15	6,7%
<i>udział do ogółu zarejestrowanych</i>	<i>31,7%</i>	<i>34,09%</i>	
W TYM DO 25 ROKU ŻYCIA	116	7	6,0%
<i>udział do ogółu zarejestrowanych</i>	<i>16,5%</i>	<i>15,91%</i>	
DŁUGOTRWALE BEZROBOTNE	306	22	7,2%
<i>udział do ogółu zarejestrowanych</i>	<i>43,5%</i>	<i>50,00%</i>	
ZAMIESZKALI NA WSI	463	44	9,5%
<i>udział do ogółu zarejestrowanych</i>	<i>65,8%</i>	<i>100,00%</i>	
POWYŻEJ 50 ROKU ŻYCIA	225	12	5,3%
<i>udział do ogółu zarejestrowanych</i>	<i>32,0%</i>	<i>27,27%</i>	
BEZ KWALIFIKACJI ZAWODOWYCH	168	10	6,0%
<i>udział do ogółu zarejestrowanych</i>	<i>23,9%</i>	<i>22,73%</i>	
POSIADAJĄCE CO NAJMNIEJ JEDNO DZIECKO DO 6 ROKU ŻYCIA	156	14	9,0%
<i>udział do ogółu zarejestrowanych</i>	<i>22,2%</i>	<i>31,82%</i>	
NIEPEŁNOSPRAWNI	80	4	5,0%
<i>udział do ogółu zarejestrowanych</i>	<i>11,4%</i>	<i>9,09%</i>	
BEZ PRAWA DO ZASIĘKU	584	41	7,0%
<i>udział do ogółu zarejestrowanych</i>	<i>83,0%</i>	<i>93,18%</i>	
ZWOLNIENI Z PRZYCZYŃ ZAKŁADU PRACY	41	5	12,2%
<i>udział do ogółu zarejestrowanych</i>	<i>5,8%</i>	<i>11,36%</i>	

	POWIAT	GMINA ŁĘKA OPATOWSKA		UDZIAŁ % GMINY DO POWIATU	POWIAT	GMINA ŁĘKA OPATOWSKA		UDZIAŁ % GMINY DO POWIATU
	styczeń				styczeń			
NAPŁYW (rejestracja)	142	10		7%	142	10		7%
<i>bez prawa do zasięku</i>	103	10	100%		103	10	100%	
<i>po raz kolejny</i>	102	7	70%		102	7	70%	
ODPŁYW (wyłączenia)	97	10		10%	97	10		10%
<i>podjęcie pracy</i>	52	4	40%		52	4	40%	
<i>niepotwierdzenie gotowości</i>	2	0	0%		2	0	0%	
<i>dobrowolna rezygnacja</i>	10	1	10%		10	1	10%	
OFERTY PRACY	242	29		12%	242	29		12%
<i>z sektora prywatnego</i>	228	25	86%		228	25	86%	
<i>na stanowiska robotnicze</i>	207	26	90%		207	26	90%	
<i>dla niepełnosprawnych</i>	5	0	0%		5	0	0%	

Liczba osób zaktzywizowanych w ramach aktywnych form przeciwdziałania bezrobociu w styczniu 2017

	POWIAT	GMINA ŁĘKA OPATOWSKA	UDZIAŁ % GMINY DO POWIATU
Prace interwencyjne	1	1	100,0%
<i>udział do ogółu aktywnych form</i>	6,3%	25,0%	
Roboty publiczne	0	0	0,0%
<i>udział do ogółu aktywnych form</i>	0,0%	0,0%	
Podjęcie działalności gospodarczej	0	0	0,0%
<i>udział do ogółu aktywnych form</i>	0,0%	0,0%	
w tym w ramach bonu na zasiedlenie	0	0	0,0%
<i>udział do ogółu aktywnych form</i>	0,0%	0,0%	
Refundacja kosztów zatrudnienia bezrobotnego	1	0	0,0%
<i>udział do ogółu aktywnych form</i>	6,3%	0,0%	
Praca poza miejscem zamiesz. - bon na zasiedl.	0	0	0,0%
<i>udział do ogółu aktywnych form</i>	0,0%	0,0%	
Podjęcie pracy w ramach bonu zatrudnieniowego	0	0	0,0%
<i>udział do ogółu aktywnych form</i>	0,0%	0,0%	
Podj. pracy w ramach świadc. aktywizacyjnego	0	0	0,0%
<i>udział do ogółu aktywnych form</i>	0,0%	0,0%	
Podj. pracy w ramach grantu na telepracę	0	0	0,0%
<i>udział do ogółu aktywnych form</i>	0,0%	0,0%	
Podj. pracy w ramach refundacji składek ZUS	0	0	0,0%
<i>udział do ogółu aktywnych form</i>	0,0%	0,0%	

Podj. pracy w ramach dofinans. na zatrud. os. 50+	0	0	0,0%
<i>udział do ogółu aktywnych form</i>	0,0%	0,0%	
Szkolenia	6	1	16,7%
<i>udział do ogółu aktywnych form</i>	37,5%	25,0%	
w tym w ramach bonu szkoleniowego	0	0	0,0%
<i>udział do ogółu aktywnych form</i>	0,0%	0,0%	
Staż	8	2	25,0%
<i>udział do ogółu aktywnych form</i>	50,0%	50,0%	
w tym w ramach bonu stażowego	0	0	0,0%
<i>udział do ogółu aktywnych form</i>	0,0%	0,0%	
Przygotowanie zawodowe dorosłych	0	0	0,0%
<i>udział do ogółu aktywnych form</i>	0,0%	0,0%	
Prace społecznie użyteczne	0	0	0,0%
<i>udział do ogółu aktywnych form</i>	0,0%	0,0%	
w tym w ramach PAI	0	0	0,0%
<i>udział do ogółu aktywnych form</i>	0,0%	0,0%	
Skierowania do agencji zatrud. - działań aktyw.	0	0	0,0%
<i>udział do ogółu aktywnych form</i>	0,0%	0,0%	
Ogółem	16	4	25,0%