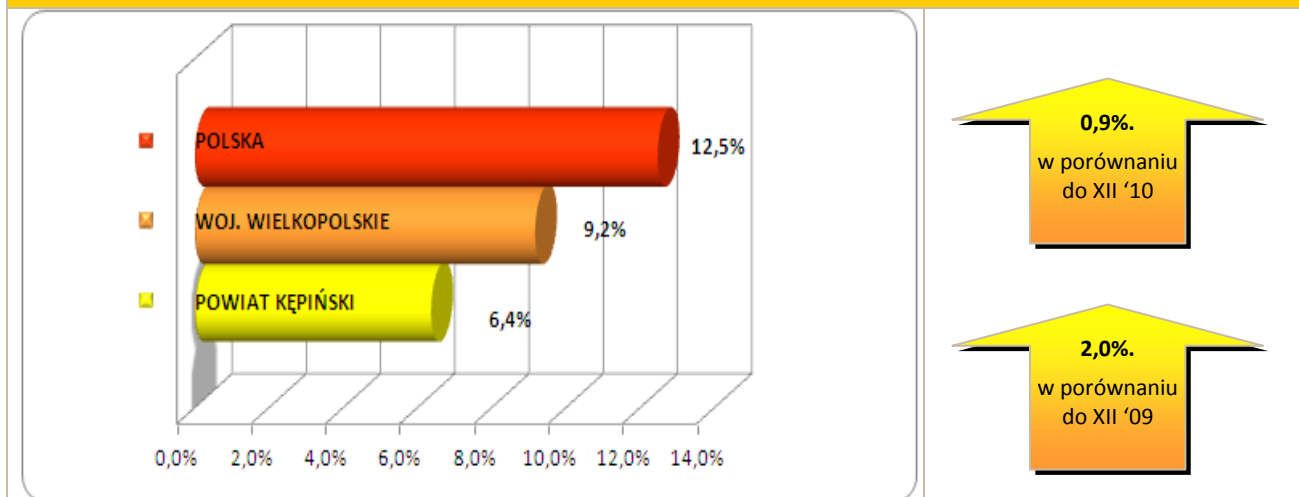


### Stopa bezrobocia – dane na koniec grudnia 2011r.



W styczniu br. klientami Powiatowego Urzędu Pracy w Kępnie z MiG Kępno było **945** osób, w tym:

- **927** bezrobotnych,
- **18** poszukujących pracy.

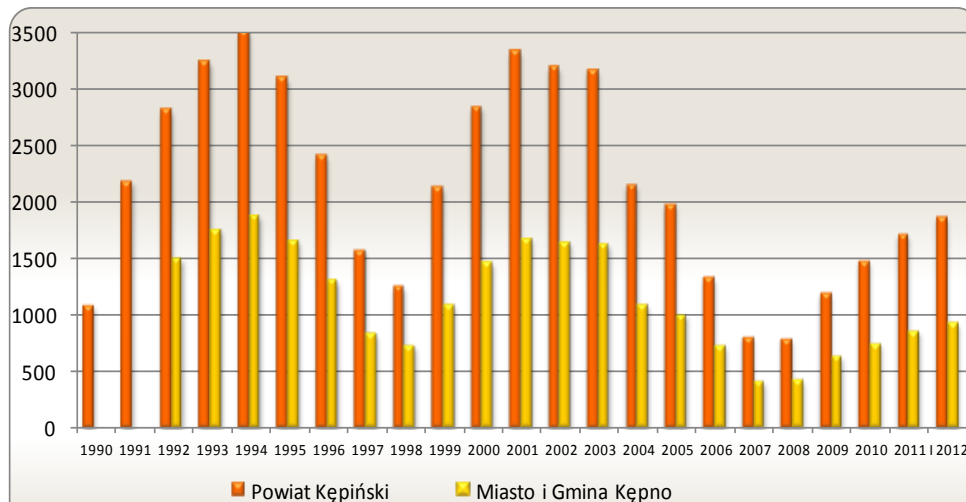
### Klienci PUP<sup>1</sup> na koniec stycznia 2012r. na tle poszczególnych gmin

Miasto / Gmina	Liczba bezrobotnych										
	Ogółem	w tym									
		+/- od początku roku	Zamieszkali w mieście	Kobiety	+/- od początku roku	Młodzież do 25 roku życia	+/- od początku roku	Długotrwale bezrobotni	+/- od początku roku	Bez prawa do zasiłku	+/- od początku roku
Miasto i Gmina Kępno	927	70	582	548	22	231	20	360	20	752	45
Gmina Baranów	201	90	-	121	11	82	13	58	3	155	9
Gmina Bralin	185	84	-	123	9	61	1	63	7	139	-1
Gmina Łęka Opatowska	139	53	-	92	8	49	8	50	1	114	10
Gmina Perzów	120	39	-	74	4	37	1	41	0	102	7
Gmina Rychtal	142	41	-	97	7	37	4	61	6	111	1
Gmina Trzcinica	147	9	-	84	3	57	-2	50	2	129	11
<b>Ogółem</b>	<b>1 861</b>	<b>386</b>	<b>582</b>	<b>1 139</b>	<b>64</b>	<b>554</b>	<b>45</b>	<b>683</b>	<b>39</b>	<b>1 502</b>	<b>82</b>
w tym poszukujących pracy	<b>38</b>										
<b>Razem</b>	<b>1 899</b>										

## Bezrobocie w latach 1990 – 2012

(do roku 1992 - nie prowadzono statystyk z podziałem na gminy)

### w MiG Kępno i powiecie kępińskim



w MiG Kępno

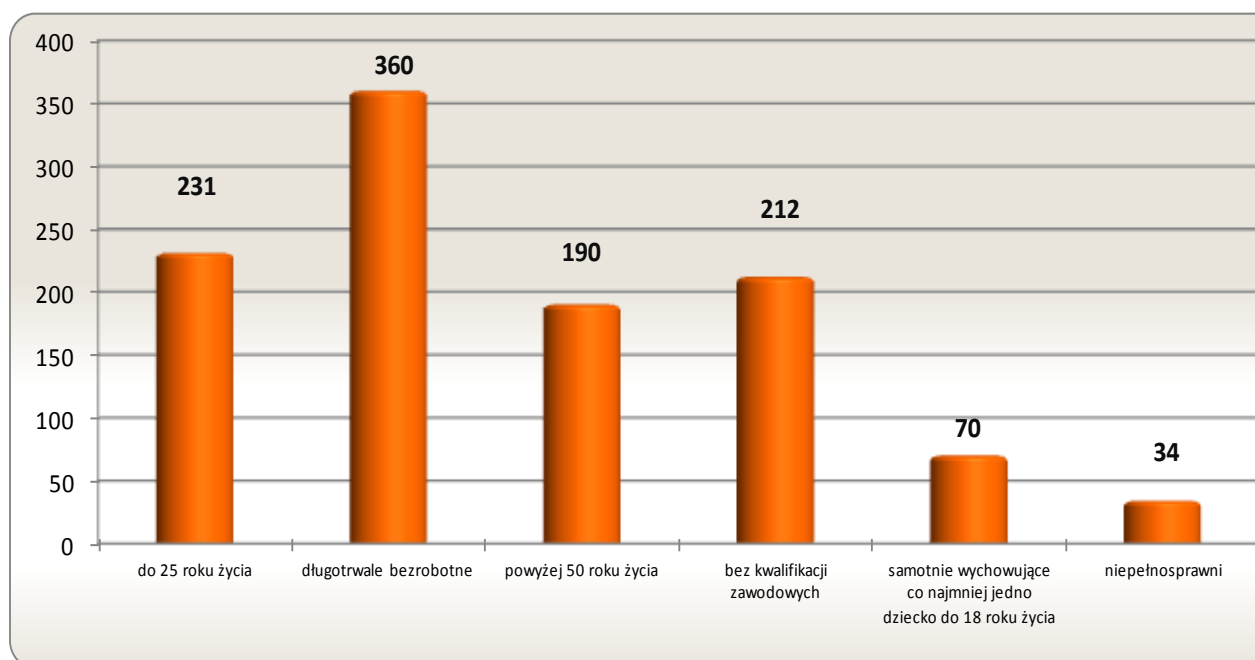
70 os.

w porównaniu  
do XII '11

57 os.

w porównaniu  
do I '11

## Osoby bezrobotne według grup ryzyka na koniec stycznia 2012r.



**Zestawienie statystyczne  
udziału bezrobotnych, ruchu bezrobotnych oraz ofert pracy  
z terenu MiG Kępno**

	POWIAT	MiG KĘPNO	UDZIAŁ % GMINY DO POWIATU
<b>BEZROBOTNI</b>	<b>1 861</b>	<b>927</b>	<b>49,8%</b>
<b>KOBIETY</b>	<b>1139</b>	<b>548</b>	<b>48,1%</b>
<i>udział do ogółu zarejestrowanych</i>	<i>61,2%</i>	<i>59,12%</i>	
<b>DO 25 ROKU ŻYCIA</b>	<b>554</b>	<b>231</b>	<b>41,7%</b>
<i>udział do ogółu zarejestrowanych</i>	<i>29,8%</i>	<i>24,92%</i>	
<b>DŁUGOTRWALE BEZROBOTNE</b>	<b>683</b>	<b>360</b>	<b>52,7%</b>
<i>udział do ogółu zarejestrowanych</i>	<i>36,7%</i>	<i>38,83%</i>	
<b>ZAMIESZKALI NA WSI</b>	<b>1279</b>	<b>345</b>	<b>27,0%</b>
<i>udział do ogółu zarejestrowanych</i>	<i>68,7%</i>	<i>37,22%</i>	
<b>POWYŻEJ 50 ROKU ŻYCIA</b>	<b>340</b>	<b>190</b>	<b>55,9%</b>
<i>udział do ogółu zarejestrowanych</i>	<i>18,3%</i>	<i>20,50%</i>	
<b>BEZ KWALIFIKACJI ZAWODOWYCH</b>	<b>436</b>	<b>212</b>	<b>48,6%</b>
<i>udział do ogółu zarejestrowanych</i>	<i>23,4%</i>	<i>22,87%</i>	
<b>SAMOTNIE WYCHOWUJĄCE CO NAJMNIJ JEDNO DZIECKO DO 18 ROKU ŻYCIA</b>	<b>135</b>	<b>70</b>	<b>51,9%</b>
<i>udział do ogółu zarejestrowanych</i>	<i>7,3%</i>	<i>7,55%</i>	
<b>NIEPEŁNOSPRAWNI</b>	<b>54</b>	<b>34</b>	<b>63,0%</b>
<i>udział do ogółu zarejestrowanych</i>	<i>2,9%</i>	<i>3,67%</i>	
<b>BEZ PRAWA DO ZASIŁKU</b>	<b>1502</b>	<b>752</b>	<b>50,1%</b>
<i>udział do ogółu zarejestrowanych</i>	<i>80,7%</i>	<i>81,12%</i>	
<b>ZWOLNIENI Z PRZYCZYN ZAKŁADU PRACY</b>	<b>131</b>	<b>65</b>	<b>49,6%</b>
<i>udział do ogółu zarejestrowanych</i>	<i>7,0%</i>	<i>7,01%</i>	

	POWIAT	MiG KĘPNO		UDZIAŁ % GMINY DO POWIATU	POWIAT	MiG KĘPNO		UDZIAŁ % GMINY DO POWIATU
	styczeń				styczeń			
<b>NAPŁYW (rejestracja)</b>	<b>297</b>	<b>152</b>		<b>51%</b>	<b>297</b>	<b>152</b>		<b>51%</b>
<i>bez prawa do zasiłku</i>	<i>195</i>	<i>101</i>	<i>66%</i>		<i>195</i>	<i>101</i>	<i>66%</i>	
<i>po raz kolejny</i>	<i>225</i>	<i>120</i>	<i>79%</i>		<i>225</i>	<i>120</i>	<i>79%</i>	
<b>ODPŁYW (wyłączenia)</b>	<b>150</b>	<b>85</b>		<b>57%</b>	<b>150</b>	<b>85</b>		<b>57%</b>
<i>podjęcie pracy</i>	<i>67</i>	<i>31</i>	<i>36%</i>		<i>67</i>	<i>31</i>	<i>36%</i>	
<i>niepotwierdzenie gotowości</i>	<i>28</i>	<i>18</i>	<i>21%</i>		<i>28</i>	<i>18</i>	<i>21%</i>	
<i>dobrowolna rezygnacja</i>	<i>28</i>	<i>22</i>	<i>26%</i>		<i>28</i>	<i>22</i>	<i>26%</i>	
<b>OFERTY PRACY</b>	<b>102</b>	<b>42</b>		<b>41%</b>	<b>102</b>	<b>42</b>		<b>41%</b>
<i>z sektora prywatnego</i>	<i>101</i>	<i>41</i>	<i>98%</i>		<i>101</i>	<i>41</i>	<i>98%</i>	
<i>na stanowiska robotnicze</i>	<i>75</i>	<i>36</i>	<i>86%</i>		<i>75</i>	<i>36</i>	<i>86%</i>	
<i>dla niepełnosprawnych</i>	<i>7</i>	<i>3</i>	<i>7%</i>		<i>7</i>	<i>3</i>	<i>7%</i>	

**Liczba osób zaktywizowanych w ramach aktywnych form przeciwdziałania bezrobociu w styczniu 2012**

	<b>POWIAT</b>	<b>MiG KĘPNO</b>	<b>UDZIAŁ % GMINY DO POWIATU</b>
<b>Prace interwencyjne</b>	<b>0</b>	<b>0</b>	0,0%
<i>udział do ogółu aktywnych form</i>	<i>0,0%</i>	<i>0,0%</i>	
<b>Roboty publiczne</b>	<b>0</b>	<b>0</b>	0,0%
<i>udział do ogółu aktywnych form</i>	<i>0,0%</i>	<i>0,0%</i>	
<b>Podjęcie działalności gospodarczej</b>	<b>0</b>	<b>0</b>	0,0%
<i>udział do ogółu aktywnych form</i>	<i>0,0%</i>	<i>0,0%</i>	
<b>Refundacja kosztów zatrudnienia bezrobotnego</b>	<b>0</b>	<b>0</b>	0,0%
<i>udział do ogółu aktywnych form</i>	<i>0,0%</i>	<i>0,0%</i>	
<b>Szkolenia</b>	<b>0</b>	<b>0</b>	0,0%
<i>udział do ogółu aktywnych form</i>	<i>0,0%</i>	<i>0,0%</i>	
<b>Staż pracy</b>	<b>0</b>	<b>0</b>	0,0%
<i>udział do ogółu aktywnych form</i>	<i>0,0%</i>	<i>0,0%</i>	
<b>Przygotowanie zawodowe w miejscu pracy</b>	<b>0</b>	<b>0</b>	0,0%
<i>udział do ogółu aktywnych form</i>	<i>0,0%</i>	<i>0,0%</i>	
<b>Podjęcie pracy w ramach środków PFRON</b>	<b>0</b>	<b>0</b>	0,0%
<i>udział do ogółu aktywnych form</i>	<i>0,0%</i>	<i>0,0%</i>	
<b>Prace społecznie użyteczne</b>	<b>0</b>	<b>0</b>	0,0%
<i>udział do ogółu aktywnych form</i>	<i>0,0%</i>	<i>0,0%</i>	
<b>Ogółem</b>	<b>0</b>	<b>0</b>	0,0%