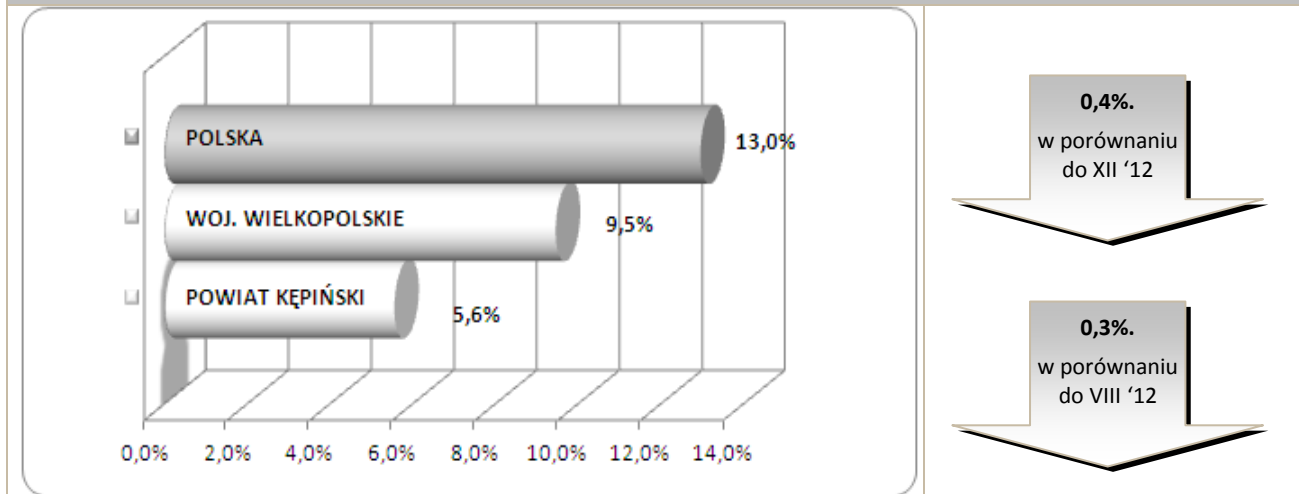


Stopa bezrobocia – dane na koniec sierpnia 2013r.



We wrześniu br. klientami Powiatowego Urzędu Pracy w Kępnie z **MiG Kępno** było **687** osób, w tym:

- **677** bezrobotnych,
- **10** poszukujących pracy.

Klienci PUP na koniec września 2013r. na tle poszczególnych gmin

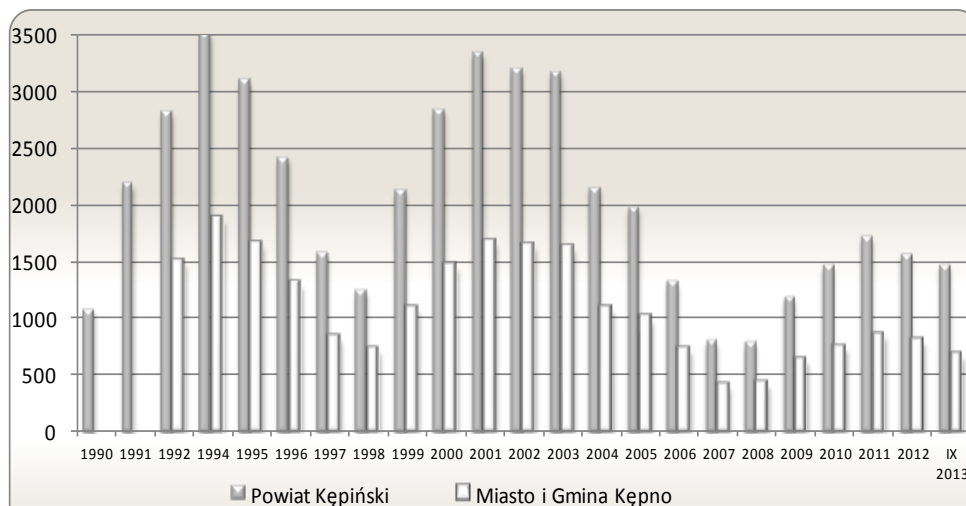
Miasto / Gmina	Liczba bezrobotnych										
	Ogółem	w tym									
		+/- od początku roku	Zamieszkali w mieście	Kobiety	+/- od początku roku	Młodzież do 25 roku życia	+/- od początku roku	Długotrwale bezrobotni	+/- od początku roku	Bez prawa do zasiłku	+/- od początku roku
Miasto i Gmina Kępno	677	-127	401	428	-59	170	-33	301	-15	568	-81
Gmina Baranów	186	22	-	127	20	61	7	61	17	146	26
Gmina Bralin	165	8	-	107	-6	43	-6	63	-6	133	12
Gmina Łęka Opatowska	111	7	-	71	6	33	2	43	0	100	9
Gmina Perzów	119	6	-	79	17	33	0	48	5	105	9
Gmina Rychtal	103	-9	-	73	-3	21	-1	48	-9	87	-9
Gmina Trzcinica	113	-3	-	77	18	43	8	47	-5	96	-5
Ogółem	1 474	-96	401	962	-7	404	-23	611	-13	1 235	-39
w tym poszukujących pracy	32										
Razem	1 506										

¹ Polska 2.083.209 } dane na koniec
 woj. wielkopolskie 142.517 } VIII 2013r.

Bezrobocie w latach 1990 – 2013

(do roku 1992 - nie prowadzono statystyk z podziałem na gminy)

w MiG Kępno i powiecie kępińskim



w MiG Kępno

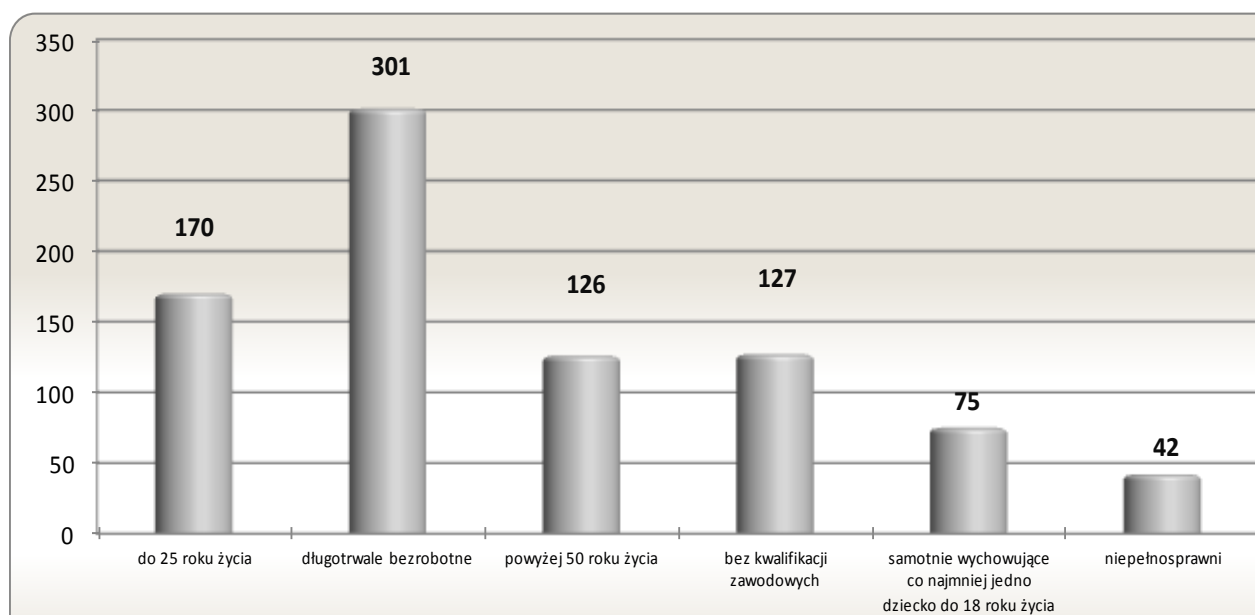
127 os.

w porównaniu
do XII '12

95 os.

w porównaniu
do IX '12

Osoby bezrobotne według grup ryzyka na koniec września 2013r.



**Zestawienie statystyczne
udziału bezrobotnych, ruchu bezrobotnych oraz ofert pracy
z terenu MiG Kępno**

	POWIAT	MiG KĘPNO	UDZIAŁ % GMINY DO POWIATU
BEZROBOTNI	1 474	677	45,9%
KOBIETY	962	428	44,5%
<i>udział do ogółu zarejestrowanych</i>	<i>65,3%</i>	<i>63,22%</i>	
DO 25 ROKU ŻYCIA	404	170	42,1%
<i>udział do ogółu zarejestrowanych</i>	<i>27,4%</i>	<i>25,11%</i>	
DŁUGOTRWALE BEZROBOTNE	611	301	49,3%
<i>udział do ogółu zarejestrowanych</i>	<i>41,5%</i>	<i>44,46%</i>	
ZAMIESZKALI NA WSI	1071	274	25,6%
<i>udział do ogółu zarejestrowanych</i>	<i>72,7%</i>	<i>40,47%</i>	
POWYŻEJ 50 ROKU ŻYCIA	283	126	44,5%
<i>udział do ogółu zarejestrowanych</i>	<i>19,2%</i>	<i>18,61%</i>	
BEZ KWALIFIKACJI ZAWODOWYCH	286	127	44,4%
<i>udział do ogółu zarejestrowanych</i>	<i>19,4%</i>	<i>18,76%</i>	
SAMOTNIE WYCHOWUJĄCE CO NAJMNIEJ JEDNO DZIECKO DO 18 ROKU ŻYCIA	149	75	50,3%
<i>udział do ogółu zarejestrowanych</i>	<i>10,1%</i>	<i>11,08%</i>	
NIEPEŁNOSPRAWNI	81	42	51,9%
<i>udział do ogółu zarejestrowanych</i>	<i>5,5%</i>	<i>6,20%</i>	
BEZ PRAWA DO ZASIĘKU	1235	568	46,0%
<i>udział do ogółu zarejestrowanych</i>	<i>83,8%</i>	<i>83,90%</i>	
ZWOLNIENI Z PRZYCZYN ZAKŁADU PRACY	131	61	46,6%
<i>udział do ogółu zarejestrowanych</i>	<i>8,9%</i>	<i>9,01%</i>	

	POWIAT	MiG KĘPNO		UDZIAŁ % GMINY DO POWIATU	POWIAT	MiG KĘPNO		UDZIAŁ % GMINY DO POWIATU
	styczeń-wrzesień				wrzesień			
NAPŁYW (rejestracja)	2113	1007		48%	262	131		50%
<i>bez prawa do zasięku</i>	1600	761	76%		230	118	90%	
<i>po raz kolejny</i>	1539	779	77%		166	85	65%	
ODPŁYW (wyłączenia)	2209	1132		51%	274	155		57%
<i>podjęcie pracy</i>	1077	566	50%		159	92	59%	
<i>niepotwierdzenie gotowości</i>	326	160	14%		42	25	16%	
<i>dobrowolna rezygnacja</i>	241	126	11%		34	16	10%	
OFERTY PRACY	1500	709		47%	149	82		55%
<i>z sektora prywatnego</i>	1345	639	90%		143	78	95%	
<i>na stanowiska robotnicze</i>	1205	569	80%		121	68	83%	
<i>dla niepełnosprawnych</i>	66	29	4%		4	0	0%	

Liczba osób zaktywizowanych w ramach aktywnych form przeciwdziałania bezrobociu we wrześniu 2013

	POWIAT	MiG KĘPNO	UDZIAŁ % GMINY DO POWIATU
Prace interwencyjne	32	16	50,0%
<i>udział do ogółu aktywnych form</i>	6,4%	7,2%	
Roboty publiczne	15	3	20,0%
<i>udział do ogółu aktywnych form</i>	3,0%	1,3%	
Podjęcie działalności gospodarczej	71	29	40,8%
<i>udział do ogółu aktywnych form</i>	14,3%	13,0%	
Refundacja kosztów zatrudnienia bezrobotnego	51	27	52,9%
<i>udział do ogółu aktywnych form</i>	10,3%	12,1%	
Szkolenia	66	32	48,5%
<i>udział do ogółu aktywnych form</i>	13,3%	14,3%	
Staż pracy	228	113	49,6%
<i>udział do ogółu aktywnych form</i>	45,9%	50,7%	
Przygotowanie zawodowe w miejscu pracy	0	0	0,0%
<i>udział do ogółu aktywnych form</i>	0,0%	0,0%	
Podjęcie pracy w ramach środków PFRON	0	0	0,0%
<i>udział do ogółu aktywnych form</i>	0,0%	0,0%	
Prace społecznie użyteczne	34	3	8,8%
<i>udział do ogółu aktywnych form</i>	6,8%	1,3%	
Ogółem	497	223	44,9%