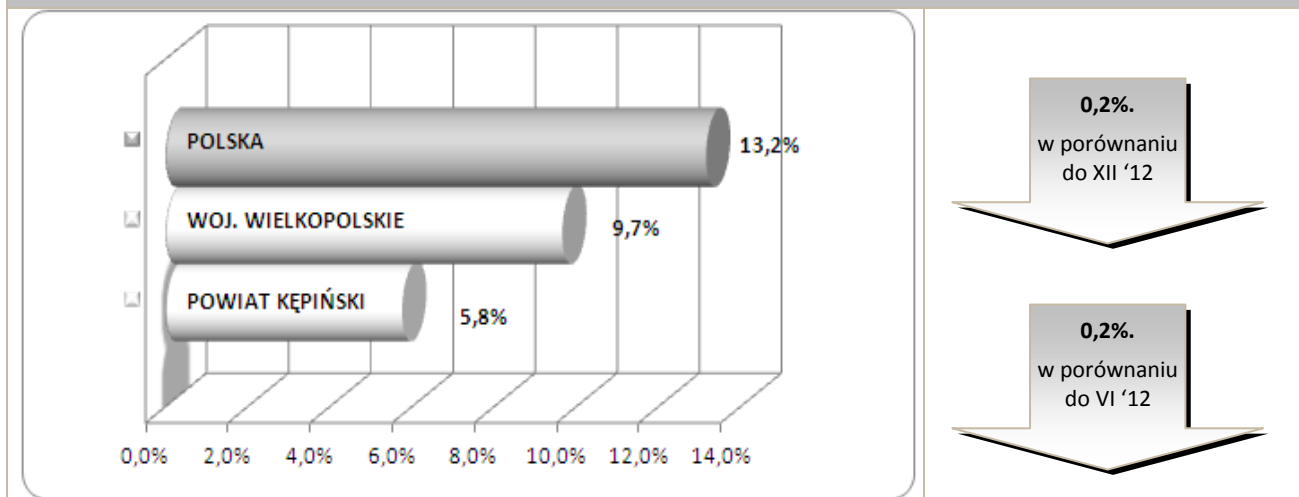


### Stopa bezrobocia – dane na koniec czerwca 2013r.



W lipcu br. klientami Powiatowego Urzędu Pracy w Kępnie z **MiG Kępno** było **716** osób, w tym:

- **703** bezrobotnych,
- **13** poszukujących pracy.

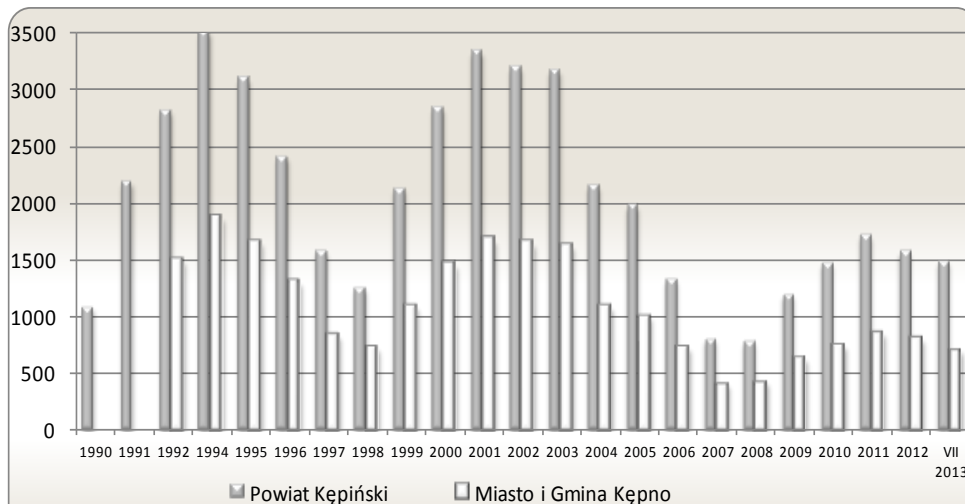
### Klienci PUP na koniec lipca 2013r. na tle poszczególnych gmin

Miasto / Gmina	Liczba bezrobotnych										
	Ogółem	w tym									
		+/- od początku roku	Zamieszkali w mieście	Kobiety	+/- od początku roku	Młodzież do 25 roku życia	+/- od początku roku	Długotrwale bezrobotni	+/- od początku roku	Bez prawa do zasiłku	+/- od początku roku
Miasto i Gmina Kępno	703	-101	430	436	-51	153	-50	300	-16	557	-92
Gmina Baranów	180	16	-	112	5	59	5	58	14	138	18
Gmina Bralin	168	11	-	112	-1	39	-10	57	-12	129	8
Gmina Łęka Opatowska	103	-1	-	68	3	26	-5	36	-7	85	-6
Gmina Perzów	125	12	-	81	19	30	-3	53	10	106	10
Gmina Rychtal	99	-13	-	70	-6	19	-3	49	-8	83	-13
Gmina Trzcinica	108	-8	-	72	13	35	0	41	-11	86	-15
<b>Ogółem</b>	<b>1 486</b>	<b>-84</b>	<b>430</b>	<b>951</b>	<b>-18</b>	<b>361</b>	<b>-66</b>	<b>594</b>	<b>-30</b>	<b>1 184</b>	<b>-90</b>
w tym poszukujących pracy	38										
<b>Razem</b>	<b>1 524</b>										

## Bezrobocie w latach 1990 – 2013

(do roku 1992 - nie prowadzono statystyk z podziałem na gminy)

### w MiG Kępno i powiecie kępińskim



#### w MiG Kępno

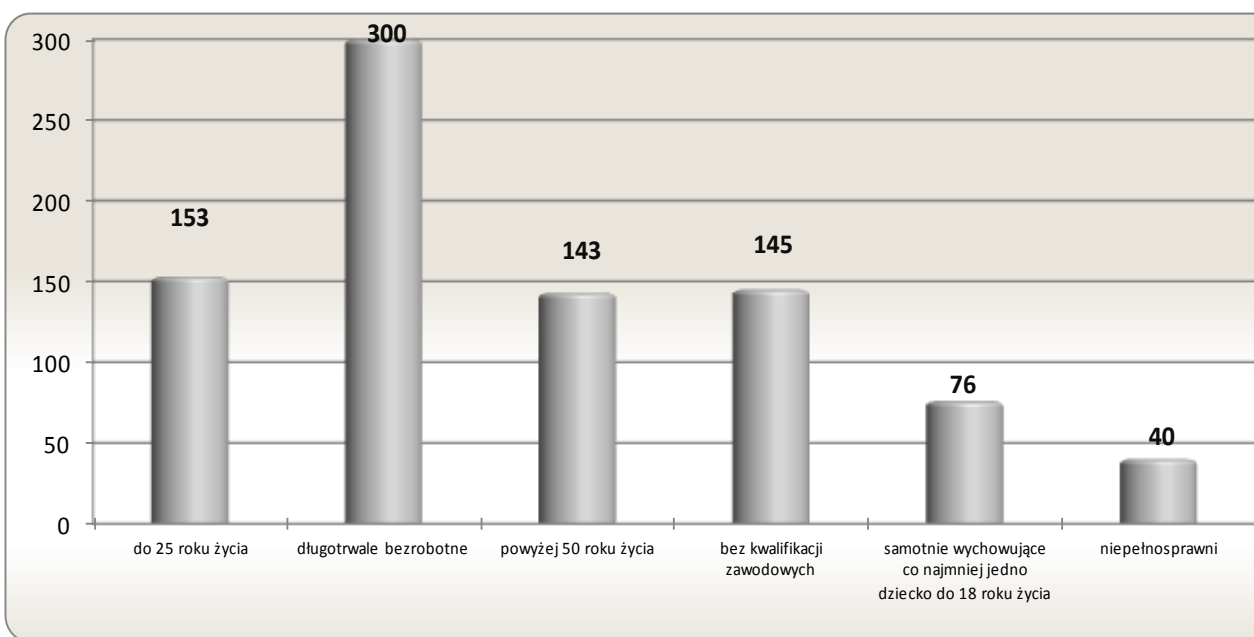
**101 os.**

w porównaniu  
do XII '12

**80 os.**

w porównaniu  
do VII '12

## Osoby bezrobotne według grup ryzyka na koniec lipca 2013r.



**Zestawienie statystyczne  
udziału bezrobotnych, ruchu bezrobotnych oraz ofert pracy  
z terenu MiG Kępno**

	POWIAT	MiG KĘPNO	UDZIAŁ % GMINY DO POWIATU
<b>BEZROBOTNI</b>	<b>1 486</b>	<b>703</b>	<b>47,3%</b>
<b>KOBIETY</b>	<b>951</b>	<b>436</b>	<b>45,8%</b>
<i>udział do ogółu zarejestrowanych</i>	<i>64,0%</i>	<i>62,02%</i>	
<b>DO 25 ROKU ŻYCIA</b>	<b>361</b>	<b>153</b>	<b>42,4%</b>
<i>udział do ogółu zarejestrowanych</i>	<i>24,3%</i>	<i>21,76%</i>	
<b>DŁUGOTRWALE BEZROBOTNE</b>	<b>594</b>	<b>300</b>	<b>50,5%</b>
<i>udział do ogółu zarejestrowanych</i>	<i>40,0%</i>	<i>42,67%</i>	
<b>ZAMIESZKALI NA WSI</b>	<b>1056</b>	<b>273</b>	<b>25,9%</b>
<i>udział do ogółu zarejestrowanych</i>	<i>71,1%</i>	<i>38,83%</i>	
<b>POWYŻEJ 50 ROKU ŻYCIA</b>	<b>304</b>	<b>143</b>	<b>47,0%</b>
<i>udział do ogółu zarejestrowanych</i>	<i>20,5%</i>	<i>20,34%</i>	
<b>BEZ KWALIFIKACJI ZAWODOWYCH</b>	<b>332</b>	<b>145</b>	<b>43,7%</b>
<i>udział do ogółu zarejestrowanych</i>	<i>22,3%</i>	<i>20,63%</i>	
<b>SAMOTNIE WYCHOWUJĄCE CO NAJMNIEJ JEDNO DZIECKO DO 18 ROKU ŻYCIA</b>	<b>146</b>	<b>76</b>	<b>52,1%</b>
<i>udział do ogółu zarejestrowanych</i>	<i>9,8%</i>	<i>10,81%</i>	
<b>NIEPEŁNOSPRAWNI</b>	<b>79</b>	<b>40</b>	<b>50,6%</b>
<i>udział do ogółu zarejestrowanych</i>	<i>5,3%</i>	<i>5,69%</i>	
<b>BEZ PRAWA DO ZASIĘKU</b>	<b>1184</b>	<b>557</b>	<b>47,0%</b>
<i>udział do ogółu zarejestrowanych</i>	<i>79,7%</i>	<i>79,23%</i>	
<b>ZWOLNIENI Z PRZYCZYN ZAKŁADU PRACY</b>	<b>149</b>	<b>76</b>	<b>51,0%</b>
<i>udział do ogółu zarejestrowanych</i>	<i>10,0%</i>	<i>10,81%</i>	

	POWIAT		MiG KĘPNO		UDZIAŁ % GMINY DO POWIATU	POWIAT		MiG KĘPNO		UDZIAŁ % GMINY DO POWIATU
	styczeń-lipiec					lipiec				
<b>NAPŁYW (rejestracja)</b>	<b>1645</b>	<b>778</b>			<b>47%</b>	<b>210</b>	<b>88</b>			<b>42%</b>
<i>bez prawa do zasięku</i>	<b>1200</b>	<b>565</b>	73%			<b>133</b>	<b>57</b>	65%		
<i>po raz kolejny</i>	<b>1212</b>	<b>611</b>	79%			<b>137</b>	<b>68</b>	77%		
<b>ODPŁYW (wyłączenia)</b>	<b>1729</b>	<b>877</b>			<b>51%</b>	<b>265</b>	<b>141</b>			<b>53%</b>
<i>podjęcie pracy</i>	<b>809</b>	<b>417</b>	48%			<b>124</b>	<b>59</b>	42%		
<i>niepotwierdzenie gotowości</i>	<b>260</b>	<b>123</b>	14%			<b>45</b>	<b>18</b>	13%		
<i>dobrowolna rezygnacja</i>	<b>187</b>	<b>102</b>	12%			<b>38</b>	<b>22</b>	16%		
<b>OFERTY PRACY</b>	<b>1100</b>	<b>548</b>			<b>50%</b>	<b>134</b>	<b>78</b>			<b>58%</b>
<i>z sektora prywatnego</i>	<b>967</b>	<b>493</b>	90%			<b>120</b>	<b>71</b>	91%		
<i>na stanowiska robotnicze</i>	<b>861</b>	<b>435</b>	79%			<b>102</b>	<b>62</b>	79%		
<i>dla niepełnosprawnych</i>	<b>58</b>	<b>27</b>	5%			<b>2</b>	<b>2</b>	3%		

**Liczba osób zaktywizowanych w ramach aktywnych form przeciwdziałania bezrobociu w lipcu 2013**

	<b>POWIAT</b>	<b>MiG KĘPNO</b>	<b>UDZIAŁ % GMINY DO POWIATU</b>
<b>Prace interwencyjne</b>	<b>27</b>	<b>13</b>	<b>48,1%</b>
<i>udział do ogółu aktywnych form</i>	<i>6,4%</i>	<i>7,0%</i>	
<b>Roboty publiczne</b>	<b>15</b>	<b>3</b>	<b>20,0%</b>
<i>udział do ogółu aktywnych form</i>	<i>3,6%</i>	<i>1,6%</i>	
<b>Podjęcie działalności gospodarczej</b>	<b>44</b>	<b>15</b>	<b>34,1%</b>
<i>udział do ogółu aktywnych form</i>	<i>10,5%</i>	<i>8,0%</i>	
<b>Refundacja kosztów zatrudnienia bezrobotnego</b>	<b>35</b>	<b>19</b>	<b>54,3%</b>
<i>udział do ogółu aktywnych form</i>	<i>8,4%</i>	<i>10,2%</i>	
<b>Szkolenia</b>	<b>63</b>	<b>31</b>	<b>49,2%</b>
<i>udział do ogółu aktywnych form</i>	<i>15,0%</i>	<i>16,6%</i>	
<b>Staż pracy</b>	<b>201</b>	<b>103</b>	<b>51,2%</b>
<i>udział do ogółu aktywnych form</i>	<i>48,0%</i>	<i>55,1%</i>	
<b>Przygotowanie zawodowe w miejscu pracy</b>	<b>0</b>	<b>0</b>	<b>0,0%</b>
<i>udział do ogółu aktywnych form</i>	<i>0,0%</i>	<i>0,0%</i>	
<b>Podjęcie pracy w ramach środków PFRON</b>	<b>0</b>	<b>0</b>	<b>0,0%</b>
<i>udział do ogółu aktywnych form</i>	<i>0,0%</i>	<i>0,0%</i>	
<b>Prace społecznie użyteczne</b>	<b>34</b>	<b>3</b>	<b>8,8%</b>
<i>udział do ogółu aktywnych form</i>	<i>8,1%</i>	<i>1,6%</i>	
<b>Ogółem</b>	<b>419</b>	<b>187</b>	<b>44,6%</b>