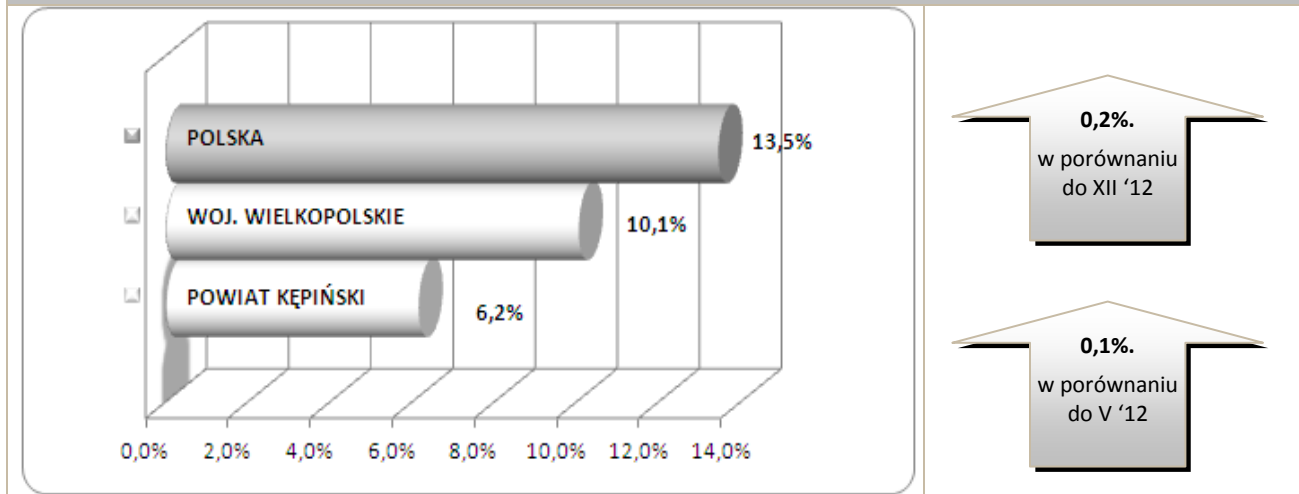


Stopa bezrobocia – dane na koniec maja 2013r.



W czerwcu br. klientami Powiatowego Urzędu Pracy w Kępnie z **MiG Kępno** było **768** osób, w tym:

- **756** bezrobotnych,
- **12** poszukujących pracy.

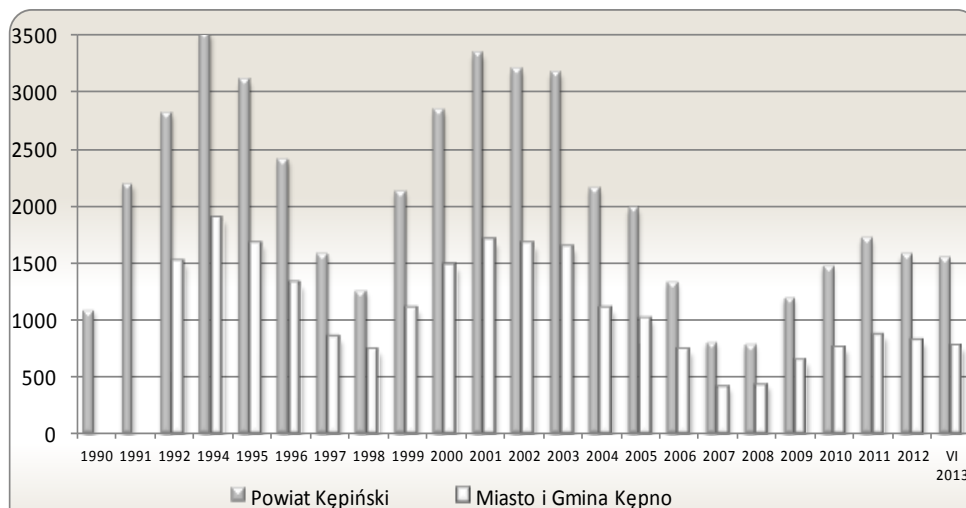
Klienci PUP na koniec czerwca 2013r. na tle poszczególnych gmin

Miasto / Gmina	Liczba bezrobotnych										
	Ogółem	w tym									
		+/- od początku roku	Zamieszkali w mieście	Kobiety	+/- od początku roku	Młodzież do 25 roku życia	+/- od początku roku	Długotrwale bezrobotni	+/- od początku roku	Bez prawa do zasiłku	+/- od początku roku
Miasto i Gmina Kępno	756	-48	463	452	-35	165	-38	313	-3	598	-51
Gmina Baranów	169	5	-	97	-10	51	-3	54	10	122	2
Gmina Bralin	168	11	-	107	-6	39	-10	64	-5	125	4
Gmina Łęka Opatowska	105	1	-	71	6	28	-3	39	-4	86	-5
Gmina Perzów	122	9	-	74	12	28	-5	57	14	103	7
Gmina Rychtal	106	-6	-	73	-3	20	-2	54	-3	90	-6
Gmina Trzcinica	115	-1	-	75	16	42	7	48	-4	90	-11
Ogółem	1 541	-29	463	949	-20	373	-54	629	5	1 214	-60
w tym poszukujących pracy	37										
Razem	1 578										

Bezrobocie w latach 1990 – 2013

(do roku 1992 - nie prowadzono statystyk z podziałem na gminy)

w MiG Kępno i powiecie kępińskim



w MiG Kępno

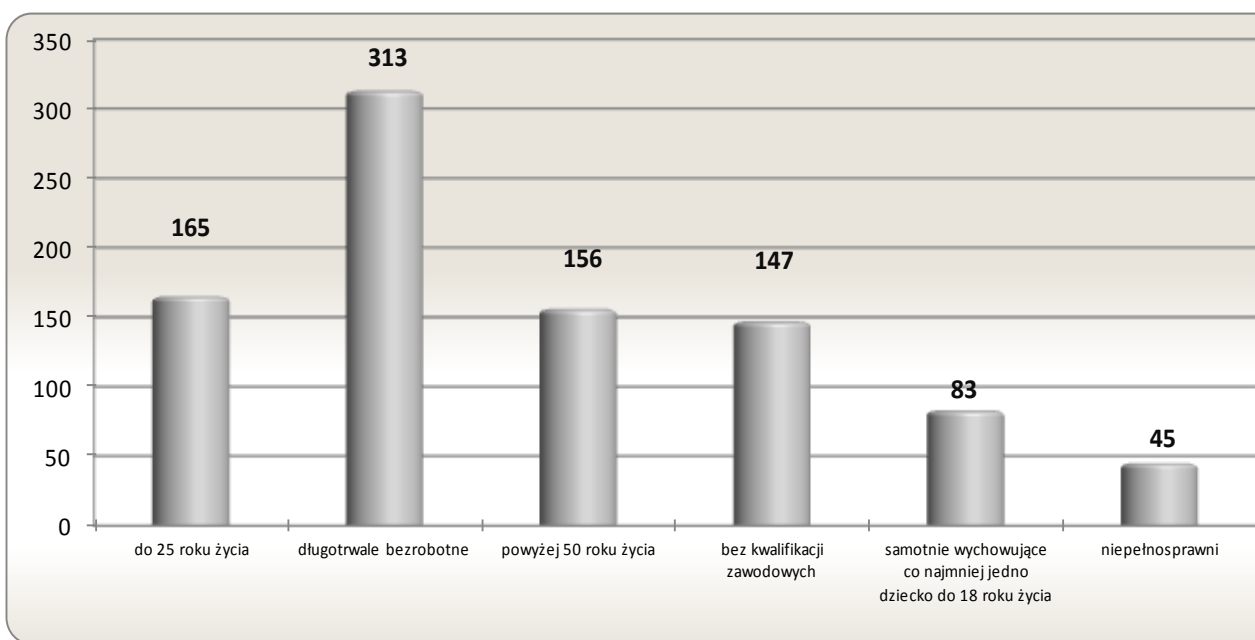
48 os.

w porównaniu
do XII '12

12 os.

w porównaniu
do VI '12

Osoby bezrobotne według grup ryzyka na koniec czerwca 2013r.



**Zestawienie statystyczne
udziału bezrobotnych, ruchu bezrobotnych oraz ofert pracy
z terenu MiG Kępno**

	POWIAT	MiG KĘPNO	UDZIAŁ % GMINY DO POWIATU
BEZROBOTNI	1 541	756	49,1%
KOBIETY	949	452	47,6%
<i>udział do ogółu zarejestrowanych</i>	<i>61,6%</i>	<i>59,79%</i>	
DO 25 ROKU ŻYCIA	373	165	44,2%
<i>udział do ogółu zarejestrowanych</i>	<i>24,2%</i>	<i>21,83%</i>	
DŁUGOTRWALE BEZROBOTNE	629	313	49,8%
<i>udział do ogółu zarejestrowanych</i>	<i>40,8%</i>	<i>41,40%</i>	
ZAMIESZKALI NA WSI	1078	293	27,2%
<i>udział do ogółu zarejestrowanych</i>	<i>70,0%</i>	<i>38,76%</i>	
POWYŻEJ 50 ROKU ŻYCIA	316	156	49,4%
<i>udział do ogółu zarejestrowanych</i>	<i>20,5%</i>	<i>20,63%</i>	
BEZ KWALIFIKACJI ZAWODOWYCH	333	147	44,1%
<i>udział do ogółu zarejestrowanych</i>	<i>21,6%</i>	<i>19,44%</i>	
SAMOTNIE WYCHOWUJĄCE CO NAJMNIEJ JEDNO DZIECKO DO 18 ROKU ŻYCIA	149	83	55,7%
<i>udział do ogółu zarejestrowanych</i>	<i>9,7%</i>	<i>10,98%</i>	
NIEPEŁNOSPRAWNI	76	45	59,2%
<i>udział do ogółu zarejestrowanych</i>	<i>4,9%</i>	<i>5,95%</i>	
BEZ PRAWA DO ZASIŁKU	1214	598	49,3%
<i>udział do ogółu zarejestrowanych</i>	<i>78,8%</i>	<i>79,10%</i>	
ZWOLNIENI Z PRZYCZYN ZAKŁADU PRACY	153	78	51,0%
<i>udział do ogółu zarejestrowanych</i>	<i>9,9%</i>	<i>10,32%</i>	

	POWIAT	MiG KĘPNO		UDZIAŁ % GMINY DO POWIATU	POWIAT	MiG KĘPNO		UDZIAŁ % GMINY DO POWIATU
	styczeń-czerwiec				czerwiec			
NAPŁYW (rejestracja)	1435	690		48%	188	82		44%
<i>bez prawa do zasiłku</i>	1067	508	74%		133	57	70%	
<i>po raz kolejny</i>	1075	543	79%		137	68	83%	
ODPŁYW (wyłączenia)	1464	736		50%	304	143		47%
<i>podjęcie pracy</i>	685	358	49%		124	59	41%	
<i>niepotwierdzenie gotowości</i>	215	105	14%		45	18	13%	
<i>dobrowolna rezygnacja</i>	149	80	11%		38	22	15%	
OFERTY PRACY	966	470		49%	149	72		48%
<i>z sektora prywatnego</i>	847	422	90%		140	70	97%	
<i>na stanowiska robotnicze</i>	759	373	79%		116	64	89%	
<i>dla niepełnosprawnych</i>	56	25	5%		7	0	0%	

Liczba osób zaktywizowanych w ramach aktywnych form przeciwdziałania bezrobociu w czerwcu 2013

	POWIAT	MiG KĘPNO	UDZIAŁ % GMINY DO POWIATU
Prace interwencyjne	25	12	48,0%
<i>udział do ogółu aktywnych form</i>	<i>6,7%</i>	<i>7,4%</i>	
Roboty publiczne	15	3	20,0%
<i>udział do ogółu aktywnych form</i>	<i>4,0%</i>	<i>1,8%</i>	
Podjęcie działalności gospodarczej	43	15	34,9%
<i>udział do ogółu aktywnych form</i>	<i>11,5%</i>	<i>9,2%</i>	
Refundacja kosztów zatrudnienia bezrobotnego	33	18	54,5%
<i>udział do ogółu aktywnych form</i>	<i>8,8%</i>	<i>11,0%</i>	
Szkolenia	43	22	51,2%
<i>udział do ogółu aktywnych form</i>	<i>11,5%</i>	<i>13,5%</i>	
Staż pracy	182	90	49,5%
<i>udział do ogółu aktywnych form</i>	<i>48,8%</i>	<i>55,2%</i>	
Przygotowanie zawodowe w miejscu pracy	0	0	0,0%
<i>udział do ogółu aktywnych form</i>	<i>0,0%</i>	<i>0,0%</i>	
Podjęcie pracy w ramach środków PFRON	0	0	0,0%
<i>udział do ogółu aktywnych form</i>	<i>0,0%</i>	<i>0,0%</i>	
Prace społecznie użyteczne	32	3	9,4%
<i>udział do ogółu aktywnych form</i>	<i>8,6%</i>	<i>1,8%</i>	
Ogółem	373	163	43,7%