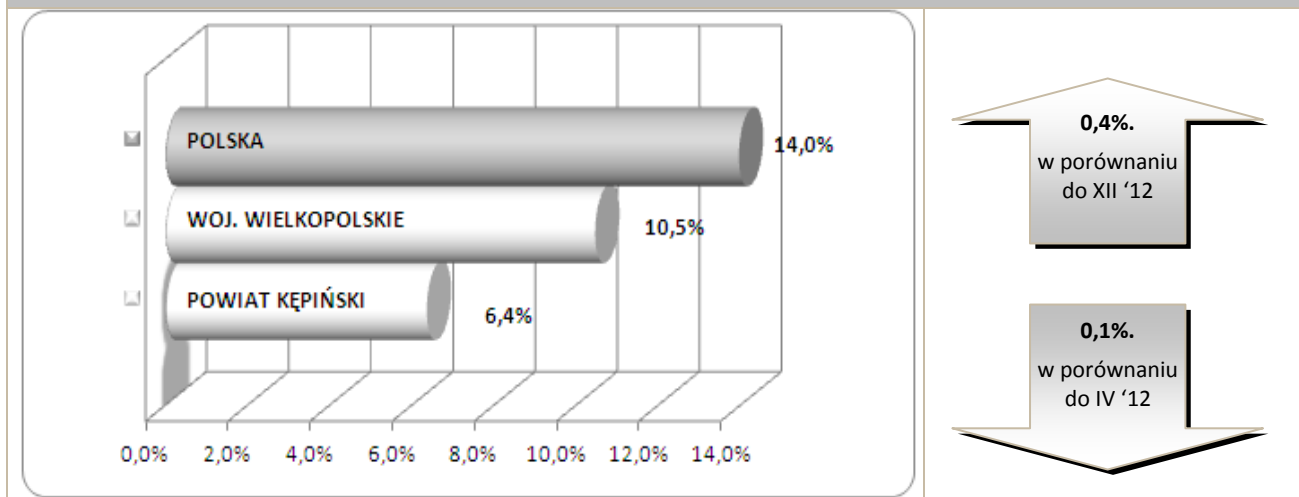


### Stopa bezrobocia – dane na koniec kwietnia 2013r.



W maju br. klientami Powiatowego Urzędu Pracy w Kępnie z **MiG Kępno** było **831** osób, w tym:

- **817** bezrobotnych,
- **14** poszukujących pracy.

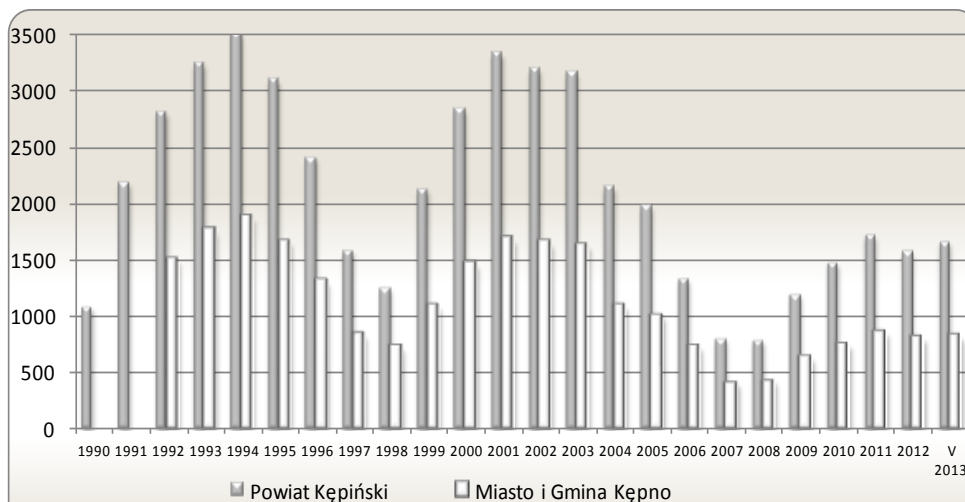
### Klienci PUP na koniec maja 2013r. na tle poszczególnych gmin

Miasto / Gmina	Liczba bezrobotnych										
	Ogółem	w tym									
		+/- od początku roku	Zamieszkali w mieście	Kobiety	+/- od początku roku	Młodzież do 25 roku życia	+/- od początku roku	Długotrwale bezrobotni	+/- od początku roku	Bez prawa do zasiłku	+/- od początku roku
Miasto i Gmina Kępno	817	13	496	478	-9	183	-20	323	7	646	-3
Gmina Baranów	186	22	-	106	-1	62	8	56	12	141	21
Gmina Bralin	170	13	-	104	-9	37	-12	60	-9	123	2
Gmina Łęka Opatowska	116	12	-	79	14	35	4	38	-5	96	5
Gmina Perzów	129	16	-	76	14	38	5	54	11	110	14
Gmina Rychtal	116	4	-	80	4	22	0	57	0	99	3
Gmina Trzcinica	123	7	-	72	13	42	7	45	-7	102	1
<b>Ogółem</b>	<b>1 657</b>	<b>87</b>	<b>496</b>	<b>995</b>	<b>26</b>	<b>419</b>	<b>-8</b>	<b>633</b>	<b>9</b>	<b>1 317</b>	<b>43</b>
w tym poszukujących pracy	38										
<b>Razem</b>	<b>1 695</b>										

## Bezrobocie w latach 1990 – 2013

(do roku 1992 - nie prowadzono statystyk z podziałem na gminy)

### w MiG Kępno i powiecie kępińskim



w MiG Kępno

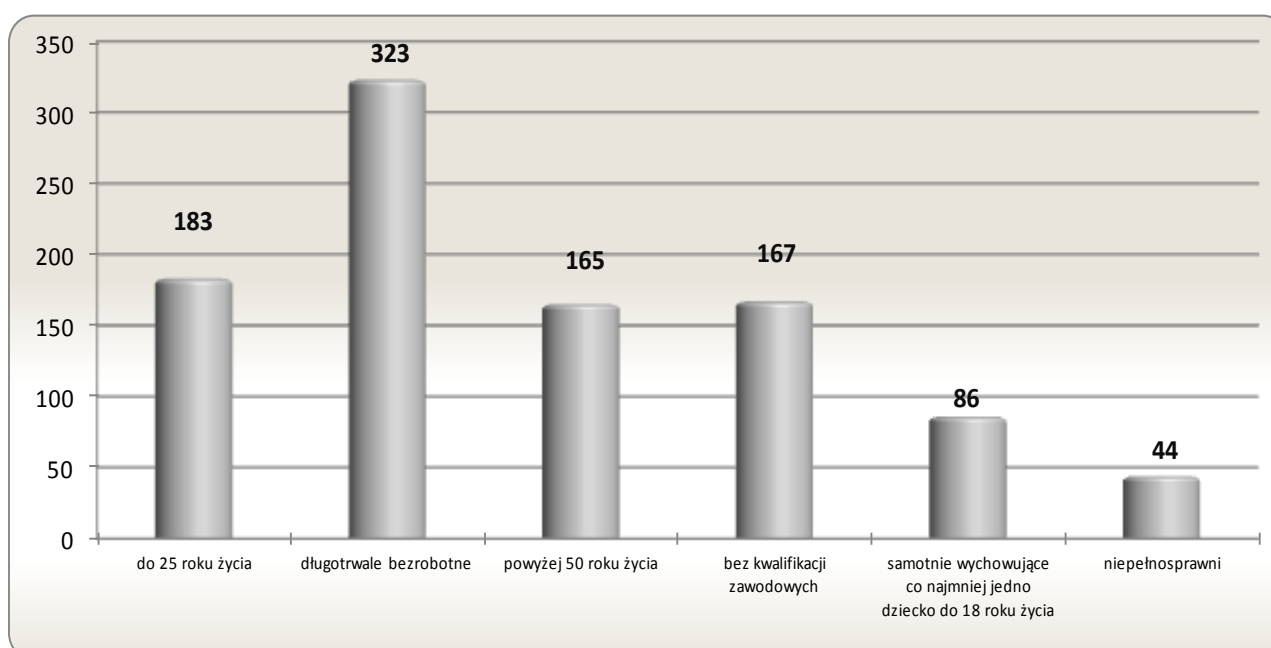
13 os.

w porównaniu  
do XII '12

22 os.

w porównaniu  
do V '12

## Osoby bezrobotne według grup ryzyka na koniec maja 2013r.



**Zestawienie statystyczne  
udziału bezrobotnych, ruchu bezrobotnych oraz ofert pracy  
z terenu MiG Kępno**

	POWIAT	MiG KĘPNO	UDZIAŁ % GMINY DO POWIATU
<b>BEZROBOTNI</b>	<b>1 657</b>	<b>817</b>	<b>49,3%</b>
<b>KOBIETY</b>	<b>995</b>	<b>478</b>	<b>48,0%</b>
<i>udział do ogółu zarejestrowanych</i>	<i>60,0%</i>	<i>58,51%</i>	
<b>DO 25 ROKU ŻYCIA</b>	<b>419</b>	<b>183</b>	<b>43,7%</b>
<i>udział do ogółu zarejestrowanych</i>	<i>25,3%</i>	<i>22,40%</i>	
<b>DŁUGOTRWALE BEZROBOTNE</b>	<b>633</b>	<b>323</b>	<b>51,0%</b>
<i>udział do ogółu zarejestrowanych</i>	<i>38,2%</i>	<i>39,53%</i>	
<b>ZAMIESZKALI NA WSI</b>	<b>1161</b>	<b>321</b>	<b>27,6%</b>
<i>udział do ogółu zarejestrowanych</i>	<i>70,1%</i>	<i>39,29%</i>	
<b>POWYŻEJ 50 ROKU ŻYCIA</b>	<b>324</b>	<b>165</b>	<b>50,9%</b>
<i>udział do ogółu zarejestrowanych</i>	<i>19,6%</i>	<i>20,20%</i>	
<b>BEZ KWALIFIKACJI ZAWODOWYCH</b>	<b>365</b>	<b>167</b>	<b>45,8%</b>
<i>udział do ogółu zarejestrowanych</i>	<i>22,0%</i>	<i>20,44%</i>	
<b>SAMOTNIE WYCHOWUJĄCE CO NAJMNIEJ JEDNO DZIECKO DO 18 ROKU ŻYCIA</b>	<b>163</b>	<b>86</b>	<b>52,8%</b>
<i>udział do ogółu zarejestrowanych</i>	<i>9,8%</i>	<i>10,53%</i>	
<b>NIEPEŁNOSPRAWNI</b>	<b>79</b>	<b>44</b>	<b>55,7%</b>
<i>udział do ogółu zarejestrowanych</i>	<i>4,8%</i>	<i>5,39%</i>	
<b>BEZ PRAWA DO ZASIĘKU</b>	<b>1317</b>	<b>646</b>	<b>49,1%</b>
<i>udział do ogółu zarejestrowanych</i>	<i>79,5%</i>	<i>79,07%</i>	
<b>ZWOLNIENI Z PRZYCZYN ZAKŁADU PRACY</b>	<b>151</b>	<b>85</b>	<b>56,3%</b>
<i>udział do ogółu zarejestrowanych</i>	<i>9,1%</i>	<i>10,40%</i>	

	POWIAT		MiG KĘPNO		UDZIAŁ % GMINY DO POWIATU	POWIAT		MiG KĘPNO		UDZIAŁ % GMINY DO POWIATU
	styczeń-maj					maj				
<b>NAPŁYW (rejestracja)</b>	<b>1247</b>	<b>608</b>			<b>49%</b>	<b>192</b>	<b>95</b>			<b>49%</b>
<i>bez prawa do zasięku</i>	<b>934</b>	<b>451</b>	<b>74%</b>			<b>149</b>	<b>66</b>	<b>69%</b>		
<i>po raz kolejny</i>	<b>938</b>	<b>475</b>	<b>78%</b>			<b>124</b>	<b>67</b>	<b>71%</b>		
<b>ODPŁYW (wyłączenia)</b>	<b>1160</b>	<b>593</b>			<b>51%</b>	<b>246</b>	<b>124</b>			<b>50%</b>
<i>podjęcie pracy</i>	<b>561</b>	<b>299</b>	<b>50%</b>			<b>103</b>	<b>54</b>	<b>44%</b>		
<i>niepotwierdzenie gotowości</i>	<b>170</b>	<b>87</b>	<b>15%</b>			<b>42</b>	<b>21</b>	<b>17%</b>		
<i>dobrowolna rezygnacja</i>	<b>111</b>	<b>58</b>	<b>10%</b>			<b>28</b>	<b>15</b>	<b>12%</b>		
<b>OFERTY PRACY</b>	<b>817</b>	<b>398</b>			<b>49%</b>	<b>140</b>	<b>67</b>			<b>48%</b>
<i>z sektora prywatnego</i>	<b>707</b>	<b>352</b>	<b>88%</b>			<b>135</b>	<b>64</b>	<b>96%</b>		
<i>na stanowiska robotnicze</i>	<b>643</b>	<b>309</b>	<b>78%</b>			<b>115</b>	<b>56</b>	<b>84%</b>		
<i>dla niepełnosprawnych</i>	<b>49</b>	<b>25</b>	<b>6%</b>			<b>25</b>	<b>18</b>	<b>27%</b>		

**Liczba osób zaktywizowanych w ramach aktywnych form przeciwdziałania bezrobociu w maju 2013**

	<b>POWIAT</b>	<b>MiG KĘPNO</b>	<b>UDZIAŁ % GMINY DO POWIATU</b>
<b>Prace interwencyjne</b>	<b>15</b>	<b>10</b>	<b>66,7%</b>
<i>udział do ogółu aktywnych form</i>	<i>5,6%</i>	<i>8,1%</i>	
<b>Roboty publiczne</b>	<b>15</b>	<b>3</b>	<b>20,0%</b>
<i>udział do ogółu aktywnych form</i>	<i>5,6%</i>	<i>2,4%</i>	
<b>Podjęcie działalności gospodarczej</b>	<b>26</b>	<b>11</b>	<b>42,3%</b>
<i>udział do ogółu aktywnych form</i>	<i>9,6%</i>	<i>8,9%</i>	
<b>Refundacja kosztów zatrudnienia bezrobotnego</b>	<b>27</b>	<b>17</b>	<b>63,0%</b>
<i>udział do ogółu aktywnych form</i>	<i>10,0%</i>	<i>13,8%</i>	
<b>Szkolenia</b>	<b>30</b>	<b>14</b>	<b>46,7%</b>
<i>udział do ogółu aktywnych form</i>	<i>11,1%</i>	<i>11,4%</i>	
<b>Staż pracy</b>	<b>125</b>	<b>65</b>	<b>52,0%</b>
<i>udział do ogółu aktywnych form</i>	<i>46,3%</i>	<i>52,8%</i>	
<b>Przygotowanie zawodowe w miejscu pracy</b>	<b>0</b>	<b>0</b>	<b>0,0%</b>
<i>udział do ogółu aktywnych form</i>	<i>0,0%</i>	<i>0,0%</i>	
<b>Podjęcie pracy w ramach środków PFRON</b>	<b>0</b>	<b>0</b>	<b>0,0%</b>
<i>udział do ogółu aktywnych form</i>	<i>0,0%</i>	<i>0,0%</i>	
<b>Prace społecznie użyteczne</b>	<b>32</b>	<b>3</b>	<b>9,4%</b>
<i>udział do ogółu aktywnych form</i>	<i>11,9%</i>	<i>2,4%</i>	
<b>Ogółem</b>	<b>270</b>	<b>123</b>	<b>45,6%</b>