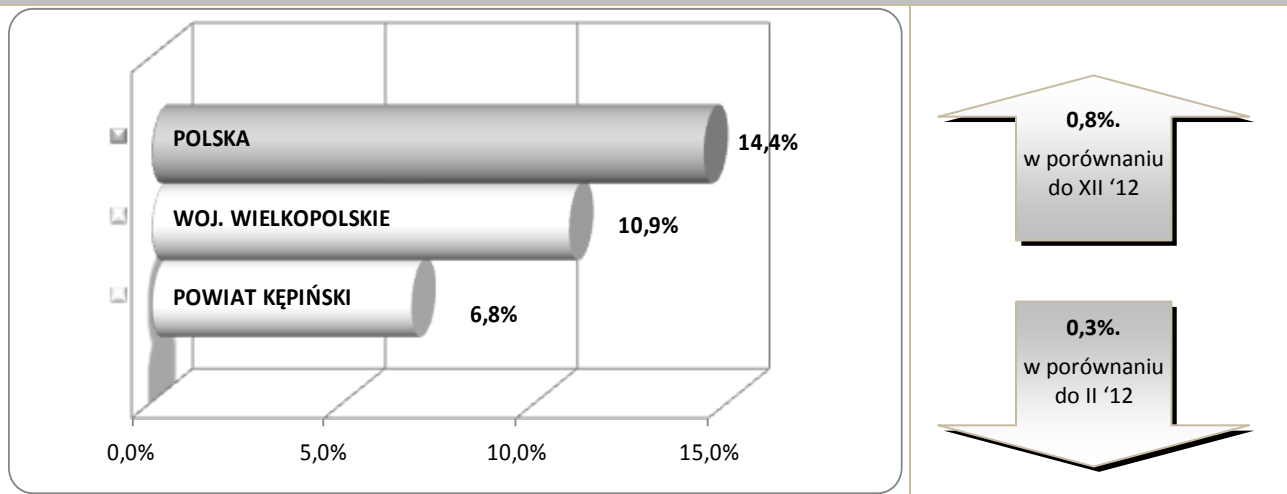


### Stopa bezrobocia – dane na koniec lutego 2013r.



W marcu br. klientami Powiatowego Urzędu Pracy w Kępnie z **MiG Kępno** było **885** osób, w tym:

- **875** bezrobotnych,
- **10** poszukujących pracy.

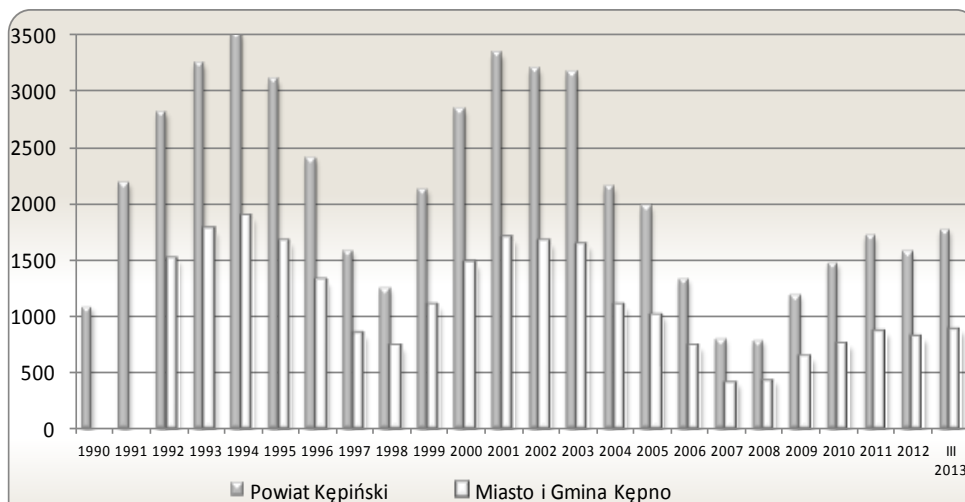
### Klienci PUP na koniec marca 2013r. na tle poszczególnych gmin

Miasto / Gmina	Liczba bezrobotnych										
	Ogółem	w tym									
		+/- od początku roku	Zamieszkali w mieście	Kobiety	+/- od początku roku	Młodzież do 25 roku życia	+/- od początku roku	Długotrwale bezrobotni	+/- od początku roku	Bez prawa do zasiłku	+/- od początku roku
Miasto i Gmina Kępno	875	71	543	484	-3	202	-1	333	17	704	55
Gmina Baranów	197	33	-	116	9	61	7	54	10	141	21
Gmina Bralin	190	33	-	122	9	47	-2	65	-4	138	17
Gmina Łęka Opatowska	118	14	-	79	14	37	6	44	1	101	10
Gmina Perzów	131	18	-	78	16	30	-3	57	14	109	13
Gmina Rychtal	130	18	-	87	11	24	2	62	5	110	14
Gmina Trzcinica	126	10	-	64	5	39	4	43	-9	103	2
<b>Ogółem</b>	<b>1 767</b>	<b>197</b>	<b>543</b>	<b>1 030</b>	<b>61</b>	<b>440</b>	<b>13</b>	<b>658</b>	<b>34</b>	<b>1 406</b>	<b>132</b>
w tym poszukujących pracy	36										
<b>Razem</b>	<b>1 803</b>										

## Bezrobocie w latach 1990 – 2013

(do roku 1992 - nie prowadzono statystyk z podziałem na gminy)

### w MiG Kępno i powiecie kępińskim

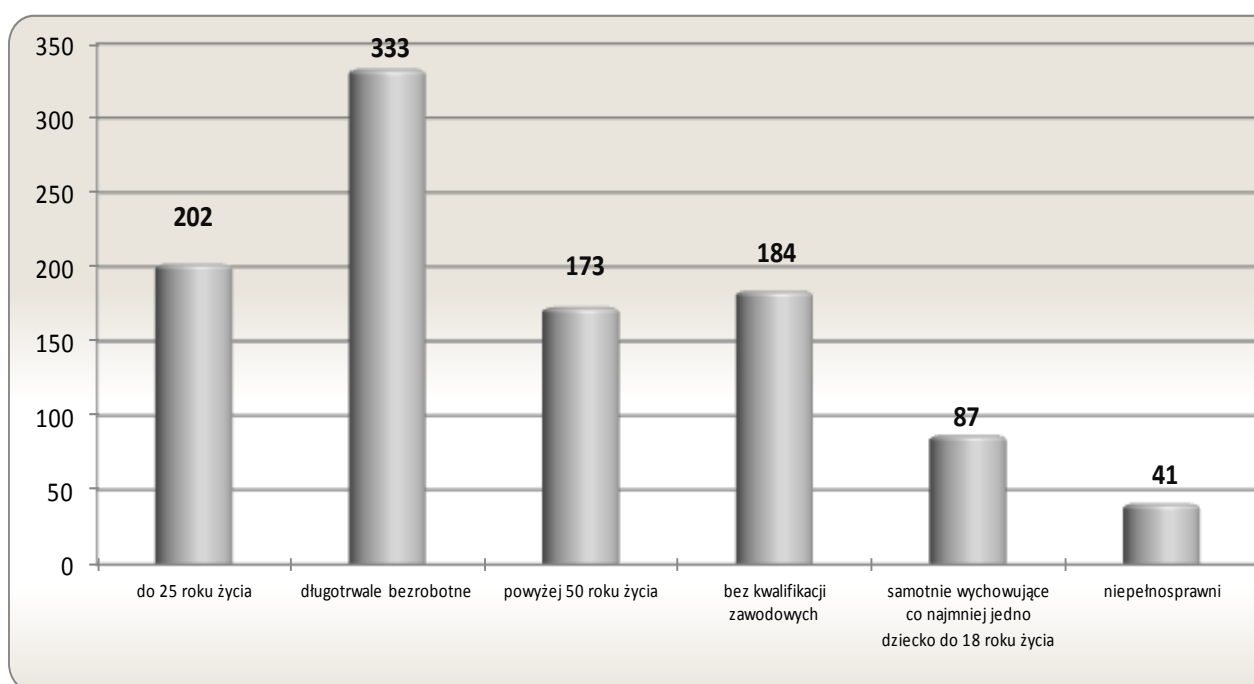


w MiG Kępno

71 os.  
w porównaniu  
do XII '12

90 os.  
w porównaniu  
do III '12

## Osoby bezrobotne według grup ryzyka na koniec marca 2013r.



**Zestawienie statystyczne  
udziału bezrobotnych, ruchu bezrobotnych oraz ofert pracy  
z terenu MiG Kępno**

	POWIAT	MiG KĘPNO	UDZIAŁ % GMINY DO POWIATU
<b>BEZROBOTNI</b>	<b>1 767</b>	<b>875</b>	<b>49,5%</b>
<b>KOBIETY</b>	<b>1030</b>	<b>484</b>	<b>47,0%</b>
<i>udział do ogółu zarejestrowanych</i>	<i>58,3%</i>	<i>55,31%</i>	
<b>DO 25 ROKU ŻYCIA</b>	<b>440</b>	<b>202</b>	<b>45,9%</b>
<i>udział do ogółu zarejestrowanych</i>	<i>24,9%</i>	<i>23,09%</i>	
<b>DŁUGOTRWALE BEZROBOTNE</b>	<b>658</b>	<b>333</b>	<b>50,6%</b>
<i>udział do ogółu zarejestrowanych</i>	<i>37,2%</i>	<i>38,06%</i>	
<b>ZAMIESZKALI NA WSI</b>	<b>1224</b>	<b>332</b>	<b>27,1%</b>
<i>udział do ogółu zarejestrowanych</i>	<i>69,3%</i>	<i>37,94%</i>	
<b>POWYŻEJ 50 ROKU ŻYCIA</b>	<b>349</b>	<b>173</b>	<b>49,6%</b>
<i>udział do ogółu zarejestrowanych</i>	<i>19,8%</i>	<i>19,77%</i>	
<b>BEZ KWALIFIKACJI ZAWODOWYCH</b>	<b>379</b>	<b>184</b>	<b>48,5%</b>
<i>udział do ogółu zarejestrowanych</i>	<i>21,4%</i>	<i>21,03%</i>	
<b>SAMOTNIE WYCHOWUJĄCE CO NAJMNIEJ JEDNO DZIECKO DO 18 ROKU ŻYCIA</b>	<b>164</b>	<b>87</b>	<b>53,0%</b>
<i>udział do ogółu zarejestrowanych</i>	<i>9,3%</i>	<i>9,94%</i>	
<b>NIEPEŁNOSPRAWNI</b>	<b>74</b>	<b>41</b>	<b>55,4%</b>
<i>udział do ogółu zarejestrowanych</i>	<i>4,2%</i>	<i>4,69%</i>	
<b>BEZ PRAWA DO ZASIŁKU</b>	<b>1406</b>	<b>704</b>	<b>50,1%</b>
<i>udział do ogółu zarejestrowanych</i>	<i>79,6%</i>	<i>80,46%</i>	
<b>ZWOLNIENI Z PRZYCZYN ZAKŁADU PRACY</b>	<b>151</b>	<b>78</b>	<b>51,7%</b>
<i>udział do ogółu zarejestrowanych</i>	<i>8,5%</i>	<i>8,91%</i>	

	POWIAT	MiG KĘPNO		UDZIAŁ % GMINY DO POWIATU	POWIAT	MiG KĘPNO		UDZIAŁ % GMINY DO POWIATU
	styczeń-marzec				marzec			
<b>NAPŁYW (rejestracja)</b>	<b>835</b>	<b>414</b>		<b>50%</b>	<b>205</b>	<b>112</b>		<b>55%</b>
<i>bez prawa do zasiłku</i>	<b>623</b>	<b>316</b>	76%		<b>156</b>	<b>86</b>	77%	
<i>po raz kolejny</i>	<b>644</b>	<b>331</b>	80%		<b>158</b>	<b>94</b>	84%	
<b>ODPŁYW (wyłączenia)</b>	<b>638</b>	<b>338</b>		<b>53%</b>	<b>263</b>	<b>133</b>		<b>51%</b>
<i>podjęcie pracy</i>	<b>315</b>	<b>180</b>	53%		<b>108</b>	<b>59</b>	44%	
<i>niepotwierdzenie gotowości</i>	<b>91</b>	<b>46</b>	14%		<b>37</b>	<b>21</b>	16%	
<i>dobrowolna rezygnacja</i>	<b>65</b>	<b>35</b>	10%		<b>24</b>	<b>8</b>	6%	
<b>OFERTY PRACY</b>	<b>533</b>	<b>247</b>		<b>46%</b>	<b>259</b>	<b>99</b>		<b>38%</b>
<i>z sektora prywatnego</i>	<b>442</b>	<b>208</b>	84%		<b>234</b>	<b>88</b>	89%	
<i>na stanowiska robotnicze</i>	<b>410</b>	<b>183</b>	74%		<b>212</b>	<b>81</b>	82%	
<i>dla niepełnosprawnych</i>	<b>21</b>	<b>7</b>	3%		<b>3</b>	<b>2</b>	2%	

**Liczba osób zaktywizowanych w ramach aktywnych form przeciwdziałania bezrobociu w marcu 2013**

	<b>POWIAT</b>	<b>MiG KĘPNO</b>	<b>UDZIAŁ % GMINY DO POWIATU</b>
<b>Prace interwencyjne</b>	<b>9</b>	<b>6</b>	<b>66,7%</b>
<i>udział do ogółu aktywnych form</i>	<i>6,7%</i>	<i>9,4%</i>	
<b>Roboty publiczne</b>	<b>6</b>	<b>3</b>	<b>50,0%</b>
<i>udział do ogółu aktywnych form</i>	<i>4,4%</i>	<i>4,7%</i>	
<b>Podjęcie działalności gospodarczej</b>	<b>12</b>	<b>6</b>	<b>50,0%</b>
<i>udział do ogółu aktywnych form</i>	<i>8,9%</i>	<i>9,4%</i>	
<b>Refundacja kosztów zatrudnienia bezrobotnego</b>	<b>18</b>	<b>11</b>	<b>61,1%</b>
<i>udział do ogółu aktywnych form</i>	<i>13,3%</i>	<i>17,2%</i>	
<b>Szkolenia</b>	<b>9</b>	<b>4</b>	<b>44,4%</b>
<i>udział do ogółu aktywnych form</i>	<i>6,7%</i>	<i>6,3%</i>	
<b>Staż pracy</b>	<b>54</b>	<b>31</b>	<b>57,4%</b>
<i>udział do ogółu aktywnych form</i>	<i>40,0%</i>	<i>48,4%</i>	
<b>Przygotowanie zawodowe w miejscu pracy</b>	<b>0</b>	<b>0</b>	<b>0,0%</b>
<i>udział do ogółu aktywnych form</i>	<i>0,0%</i>	<i>0,0%</i>	
<b>Podjęcie pracy w ramach środków PFRON</b>	<b>0</b>	<b>0</b>	<b>0,0%</b>
<i>udział do ogółu aktywnych form</i>	<i>0,0%</i>	<i>0,0%</i>	
<b>Prace społecznie użyteczne</b>	<b>27</b>	<b>3</b>	<b>11,1%</b>
<i>udział do ogółu aktywnych form</i>	<i>20,0%</i>	<i>4,7%</i>	
<b>Ogółem</b>	<b>135</b>	<b>64</b>	<b>47,4%</b>