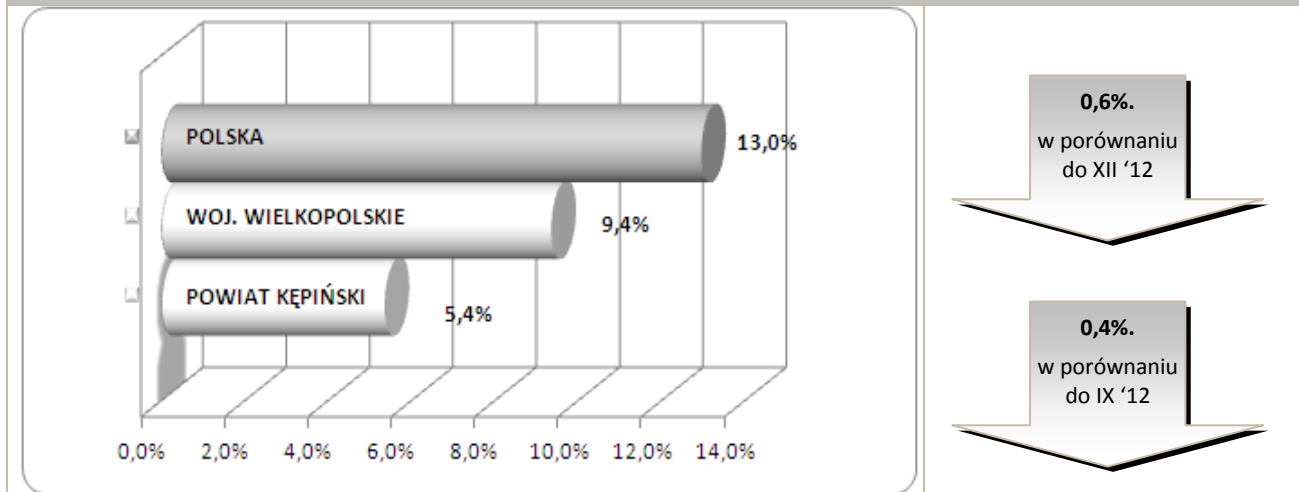


Stopa bezrobocia – dane na koniec września 2013r.



W październiku br. klientami Powiatowego Urzędu Pracy w Kępnie z MiG Kępno były **642** osoby, w tym:

- **633** bezrobotnych,
- **9** poszukujących pracy.

Klienci PUP na koniec października 2013r. na tle poszczególnych gmin

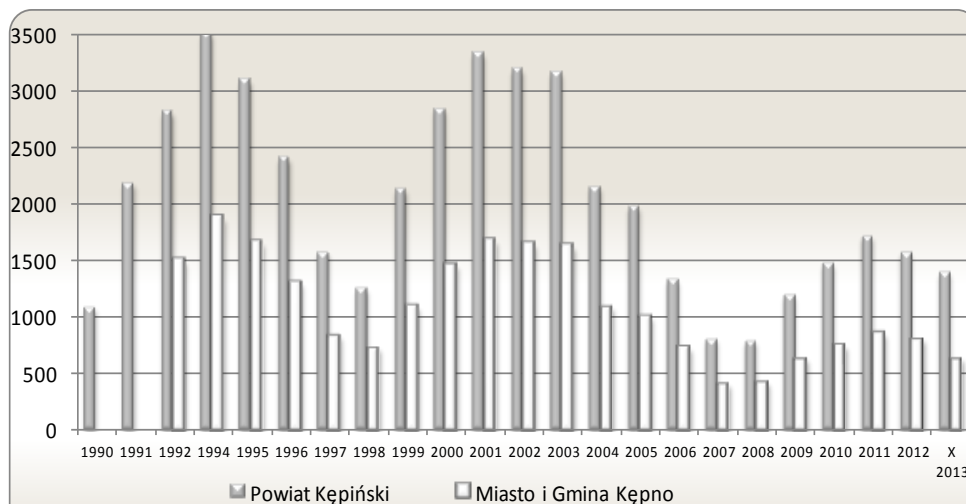
Miasto / Gmina	Liczba bezrobotnych										
	Ogółem	w tym									
		+/- od początku roku	Zamieszkali w mieście	Kobiety	+/- od początku roku	Młodzież do 25 roku życia	+/- od początku roku	Długotrwale bezrobotni	+/- od początku roku	Bez prawa do zasiłku	+/- od początku roku
Miasto i Gmina Kępno	633	-171	382	398	-89	162	-41	273	-43	529	-120
Gmina Baranów	166	2	-	111	4	57	3	55	11	130	10
Gmina Bralin	152	-5	-	98	-15	42	-7	61	-8	131	10
Gmina Łęka Opatowska	106	2	-	71	6	27	-4	43	0	95	4
Gmina Perzów	117	4	-	75	13	33	0	49	6	105	9
Gmina Rychtal	95	-17	-	67	-9	20	-2	43	-14	77	-19
Gmina Trzcinica	121	5	-	81	22	43	8	48	-4	106	5
Ogółem	1 390	-180	382	901	-68	384	-43	572	-52	1 173	-101
w tym poszukujących pracy	32										
Razem	1 422										

¹ Polska } dane na koniec
woj. wielkopolskie } IX 2013r.
2.083.116
141.787

Bezrobocie w latach 1990 – 2013

(do roku 1992 - nie prowadzono statystyk z podziałem na gminy)

w MiG Kępno i powiecie kępińskim



w MiG Kępno

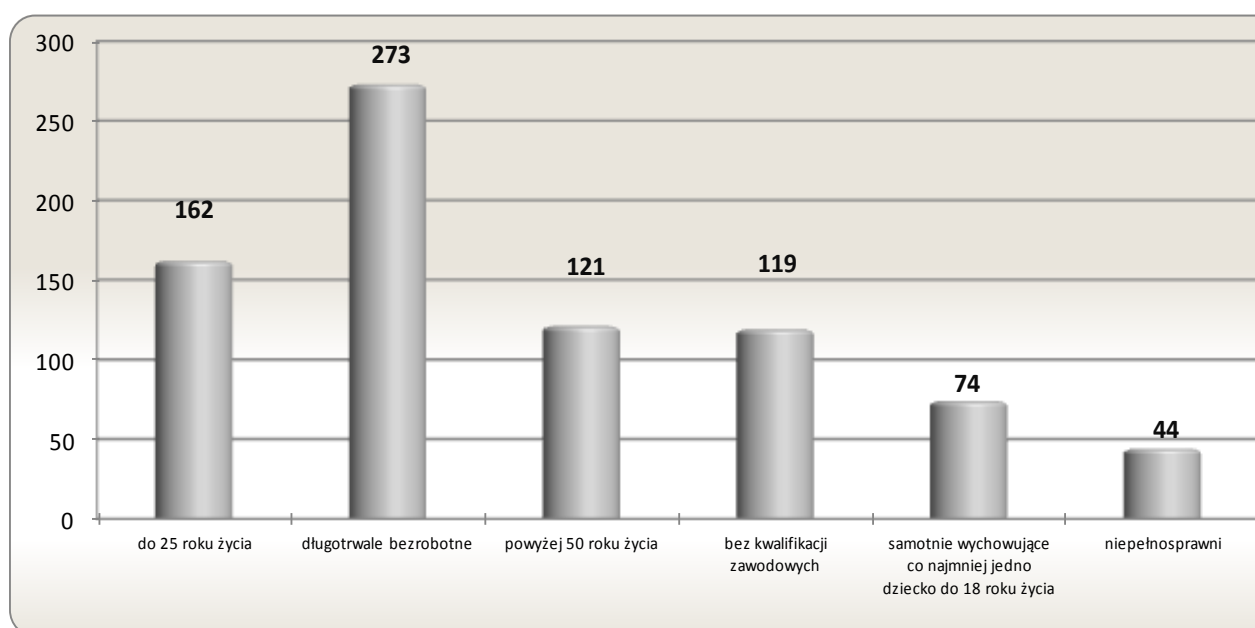
171 os.

w porównaniu
do XII '12

132 os.

w porównaniu
do X '12

Osoby bezrobotne według grup ryzyka na koniec października 2013r.



**Zestawienie statystyczne
udziału bezrobotnych, ruchu bezrobotnych oraz ofert pracy
z terenu MiG Kępno**

	POWIAT	MiG KĘPNO	UDZIAŁ % GMINY DO POWIATU
BEZROBOTNI	1 390	633	45,5%
KOBIETY	901	398	44,2%
<i>udział do ogółu zarejestrowanych</i>	<i>64,8%</i>	<i>62,88%</i>	
DO 25 ROKU ŻYCIA	384	162	42,2%
<i>udział do ogółu zarejestrowanych</i>	<i>27,6%</i>	<i>25,59%</i>	
DŁUGOTRWALE BEZROBOTNE	572	273	47,7%
<i>udział do ogółu zarejestrowanych</i>	<i>41,2%</i>	<i>43,13%</i>	
ZAMIESZKALI NA WSI	1008	251	24,9%
<i>udział do ogółu zarejestrowanych</i>	<i>72,5%</i>	<i>39,65%</i>	
POWYŻEJ 50 ROKU ŻYCIA	272	121	44,5%
<i>udział do ogółu zarejestrowanych</i>	<i>19,6%</i>	<i>19,12%</i>	
BEZ KWALIFIKACJI ZAWODOWYCH	266	119	44,7%
<i>udział do ogółu zarejestrowanych</i>	<i>19,1%</i>	<i>18,80%</i>	
SAMOTNIE WYCHOWUJĄCE CO NAJMNIEJ JEDNO DZIECKO DO 18 ROKU ŻYCIA	144	74	51,4%
<i>udział do ogółu zarejestrowanych</i>	<i>10,4%</i>	<i>11,69%</i>	
NIEPEŁNOSPRAWNI	87	44	50,6%
<i>udział do ogółu zarejestrowanych</i>	<i>6,3%</i>	<i>6,95%</i>	
BEZ PRAWA DO ZASIŁKU	1173	529	45,1%
<i>udział do ogółu zarejestrowanych</i>	<i>84,4%</i>	<i>83,57%</i>	
ZWOLNIENI Z PRZYCZYN ZAKŁADU PRACY	119	61	51,3%
<i>udział do ogółu zarejestrowanych</i>	<i>8,6%</i>	<i>9,64%</i>	

	POWIAT	MiG KĘPNO		UDZIAŁ % GMINY DO POWIATU	POWIAT	MiG KĘPNO		UDZIAŁ % GMINY DO POWIATU
	styczeń-październik				październik			
NAPŁYW (rejestracja)	2347	1130		48%	234	123		53%
<i>bez prawa do zasiłku</i>	1798	862	76%		198	101	82%	
<i>po raz kolejny</i>	1706	867	77%		167	88	72%	
ODPŁYW (wyłączenia)	2527	1300		51%	318	168		53%
<i>podjęcie pracy</i>	1268	663	51%		191	97	58%	
<i>niepotwierdzenie gotowości</i>	379	191	15%		53	31	18%	
<i>dobrowolna rezygnacja</i>	271	142	11%		30	16	10%	
OFERTY PRACY	1653	779		47%	153	70		46%
<i>z sektora prywatnego</i>	1488	704	90%		143	65	93%	
<i>na stanowiska robotnicze</i>	1326	621	80%		121	52	74%	
<i>dla niepełnosprawnych</i>	76	29	4%		10	0	0%	

Liczba osób zaktywizowanych w ramach aktywnych form przeciwdziałania bezrobociu w październiku 2013

	POWIAT	MiG KĘPNO	UDZIAŁ % GMINY DO POWIATU
Prace interwencyjne	34	16	47,1%
<i>udział do ogółu aktywnych form</i>	<i>6,7%</i>	<i>7,0%</i>	
Roboty publiczne	15	3	20,0%
<i>udział do ogółu aktywnych form</i>	<i>2,9%</i>	<i>1,3%</i>	
Podjęcie działalności gospodarczej	75	31	41,3%
<i>udział do ogółu aktywnych form</i>	<i>14,7%</i>	<i>13,7%</i>	
Refundacja kosztów zatrudnienia bezrobotnego	55	29	52,7%
<i>udział do ogółu aktywnych form</i>	<i>10,8%</i>	<i>12,8%</i>	
Szkolenia	67	32	47,8%
<i>udział do ogółu aktywnych form</i>	<i>13,2%</i>	<i>14,1%</i>	
Staż pracy	229	113	49,3%
<i>udział do ogółu aktywnych form</i>	<i>45,0%</i>	<i>49,8%</i>	
Przygotowanie zawodowe w miejscu pracy	0	0	0,0%
<i>udział do ogółu aktywnych form</i>	<i>0,0%</i>	<i>0,0%</i>	
Podjęcie pracy w ramach środków PFRON	0	0	0,0%
<i>udział do ogółu aktywnych form</i>	<i>0,0%</i>	<i>0,0%</i>	
Prace społecznie użyteczne	34	3	8,8%
<i>udział do ogółu aktywnych form</i>	<i>6,7%</i>	<i>1,3%</i>	
Ogółem	509	227	44,6%