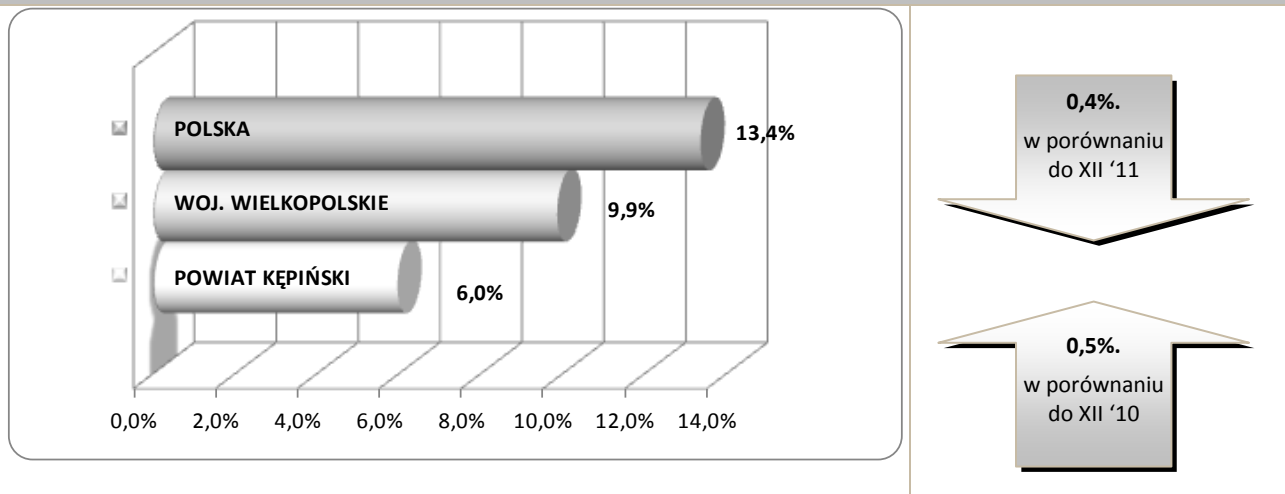


Stopa bezrobocia – dane na koniec grudnia 2012r.



W styczniu br. klientami Powiatowego Urzędu Pracy w Kępnie z **MiG Kępno** było **912** osób, w tym:

- **896** bezrobotnych,
- **16** poszukujących pracy.

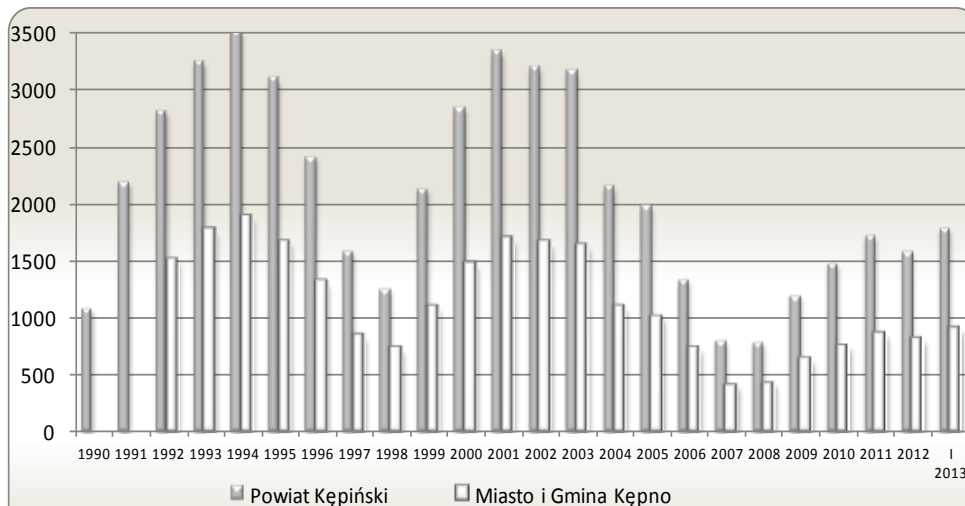
Klienci PUP na koniec stycznia 2013r. na tle poszczególnych gmin

Miasto / Gmina	Liczba bezrobotnych										
	Ogółem	w tym									
		+/- od początku roku	Zamieszkali w mieście	Kobiety	+/- od początku roku	Młodzież do 25 roku życia	+/- od początku roku	Długotrwale bezrobotni	+/- od początku roku	Bez prawa do zasiłku	+/- od początku roku
Miasto i Gmina Kępno	896	92	559	530	43	232	29	332	16	724	75
Gmina Baranów	193	29	-	119	12	68	14	52	8	143	23
Gmina Bralin	195	38	-	129	16	53	4	74	5	144	23
Gmina Łęka Opatowska	122	18	-	78	13	33	2	53	10	108	17
Gmina Perzów	132	19	-	83	21	36	3	50	7	109	13
Gmina Rychtal	119	7	-	82	6	25	3	58	1	96	0
Gmina Trzcinica	129	13	-	68	9	38	3	50	-2	106	5
Ogółem	1 786	216	559	1 089	120	485	58	669	45	1 430	156
w tym poszukujących pracy	42										
Razem	1 828										

Bezrobocie w latach 1990 – 2013

(do roku 1992 - nie prowadzono statystyk z podziałem na gminy)

w MiG Kępno i powiecie kępińskim

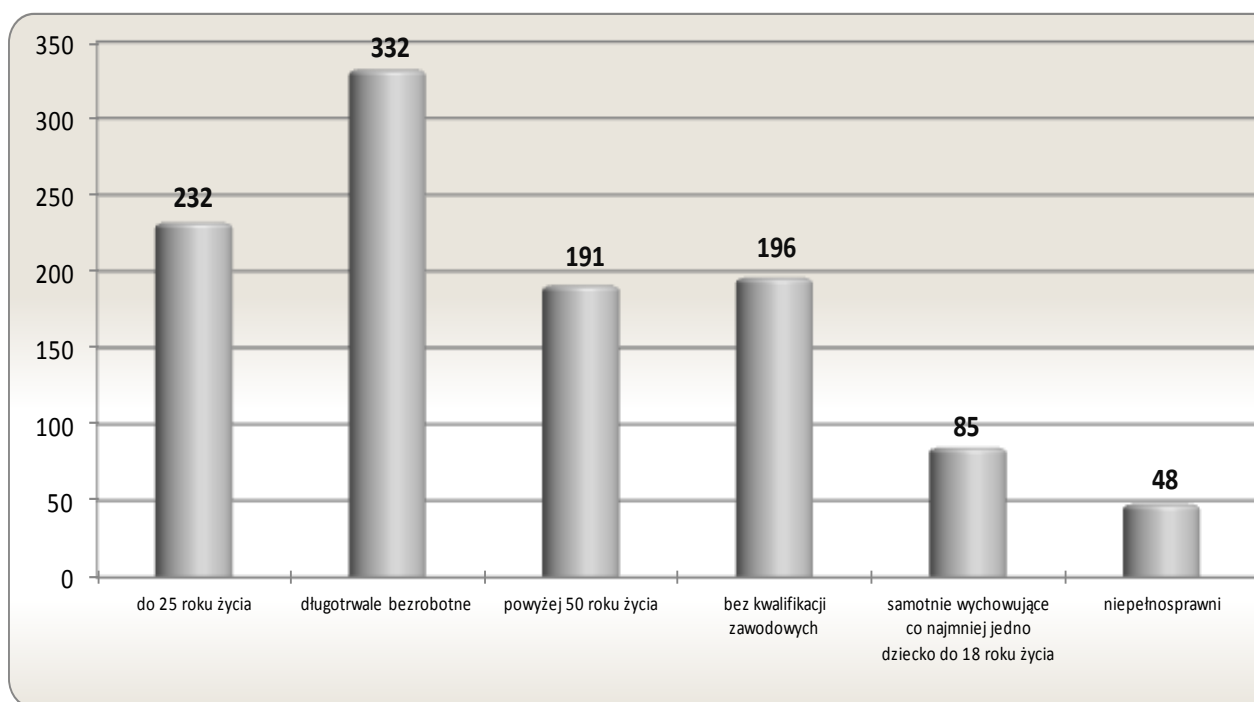


w MiG Kępno

92 os.
w porównaniu
do XII '12

31 os.
w porównaniu
do I '12

Osoby bezrobotne według grup ryzyka na koniec stycznia 2013r.



**Zestawienie statystyczne
udziału bezrobotnych, ruchu bezrobotnych oraz ofert pracy
z terenu MiG Kępno**

	POWIAT	MiG KĘPNO	UDZIAŁ % GMINY DO POWIATU
BEZROBOTNI	1 786	896	50,2%
KOBIETY	1089	530	48,7%
<i>udział do ogółu zarejestrowanych</i>	<i>61,0%</i>	<i>59,15%</i>	
DO 25 ROKU ŻYCIA	485	232	47,8%
<i>udział do ogółu zarejestrowanych</i>	<i>27,2%</i>	<i>25,89%</i>	
DŁUGOTRWALE BEZROBOTNE	669	332	49,6%
<i>udział do ogółu zarejestrowanych</i>	<i>37,5%</i>	<i>37,05%</i>	
ZAMIESZKALI NA WSI	1227	337	27,5%
<i>udział do ogółu zarejestrowanych</i>	<i>68,7%</i>	<i>37,61%</i>	
POWYŻEJ 50 ROKU ŻYCIA	377	191	50,7%
<i>udział do ogółu zarejestrowanych</i>	<i>21,1%</i>	<i>21,32%</i>	
BEZ KWALIFIKACJI ZAWODOWYCH	399	196	49,1%
<i>udział do ogółu zarejestrowanych</i>	<i>22,3%</i>	<i>21,88%</i>	
SAMOTNIE WYCHOWUJĄCE CO NAJMNIEJ JEDNO DZIECKO DO 18 ROKU ŻYCIA	163	85	52,1%
<i>udział do ogółu zarejestrowanych</i>	<i>9,1%</i>	<i>9,49%</i>	
NIEPEŁNOSPRAWNI	80	48	60,0%
<i>udział do ogółu zarejestrowanych</i>	<i>4,5%</i>	<i>5,36%</i>	
BEZ PRAWA DO ZASIŁKU	1430	724	50,6%
<i>udział do ogółu zarejestrowanych</i>	<i>80,1%</i>	<i>80,80%</i>	
ZWOLNIENI Z PRZYCZYN ZAKŁADU PRACY	149	77	51,7%
<i>udział do ogółu zarejestrowanych</i>	<i>8,3%</i>	<i>8,59%</i>	

	POWIAT	MiG KĘPNO		UDZIAŁ % GMINY DO POWIATU	POWIAT	MiG KĘPNO		UDZIAŁ % GMINY DO POWIATU
	styczeń				styczeń			
NAPŁYW (rejestracja)	356	171		48%	356	171		48%
<i>bez prawa do zasiłku</i>	247	128	75%		247	128	75%	
<i>po raz kolejny</i>	271	132	77%		271	132	77%	
ODPŁYW (wyłączenia)	140	76		54%	140	76		54%
<i>podjęcie pracy</i>	68	34	45%		68	34	45%	
<i>niepotwierdzenie gotowości</i>	30	16	21%		30	16	21%	
<i>dobrowolna rezygnacja</i>	18	15	20%		18	15	20%	
OFERTY PRACY	149	85		57%	149	85		57%
<i>z sektora prywatnego</i>	120	67	79%		120	67	79%	
<i>na stanowiska robotnicze</i>	102	57	67%		102	57	67%	
<i>dla niepełnosprawnych</i>	13	3	4%		13	3	4%	

Liczba osób zaktywizowanych w ramach aktywnych form przeciwdziałania bezrobociu w styczniu 2013

	POWIAT	MiG KĘPNO	UDZIAŁ % GMINY DO POWIATU
Prace interwencyjne	0	0	0,0%
<i>udział do ogółu aktywnych form</i>	<i>0,0%</i>	<i>0,0%</i>	
Roboty publiczne	0	0	0,0%
<i>udział do ogółu aktywnych form</i>	<i>0,0%</i>	<i>0,0%</i>	
Podjęcie działalności gospodarczej	0	0	0,0%
<i>udział do ogółu aktywnych form</i>	<i>0,0%</i>	<i>0,0%</i>	
Refundacja kosztów zatrudnienia bezrobotnego	0	0	0,0%
<i>udział do ogółu aktywnych form</i>	<i>0,0%</i>	<i>0,0%</i>	
Szkolenia	0	0	0,0%
<i>udział do ogółu aktywnych form</i>	<i>0,0%</i>	<i>0,0%</i>	
Staż pracy	0	0	0,0%
<i>udział do ogółu aktywnych form</i>	<i>0,0%</i>	<i>0,0%</i>	
Przygotowanie zawodowe w miejscu pracy	0	0	0,0%
<i>udział do ogółu aktywnych form</i>	<i>0,0%</i>	<i>0,0%</i>	
Podjęcie pracy w ramach środków PFRON	0	0	0,0%
<i>udział do ogółu aktywnych form</i>	<i>0,0%</i>	<i>0,0%</i>	
Prace społecznie użyteczne	0	0	0,0%
<i>udział do ogółu aktywnych form</i>	<i>0,0%</i>	<i>0,0%</i>	
Ogółem	0	0	0,0%