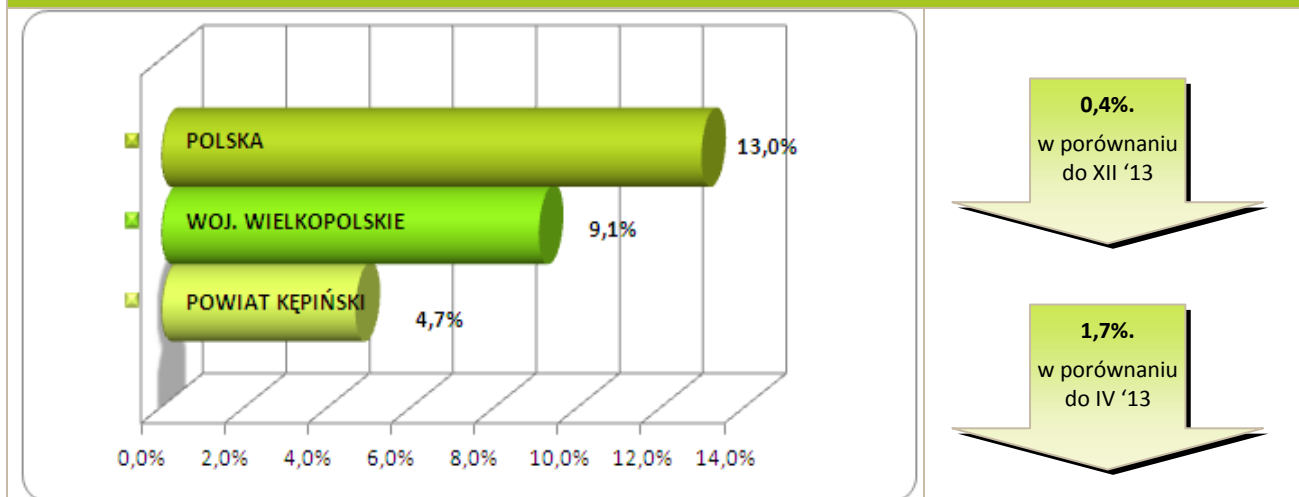


Stopa bezrobocia – dane na koniec kwietnia 2014r.



W maju br. klientami Powiatowego Urzędu Pracy w Kępnie z MiG Kępno było **611** osób, w tym:

- **600** bezrobotnych,
- **11** poszukujących pracy.

Klienci PUP¹ na koniec maja 2014r. na tle poszczególnych gmin

Miasto / Gmina	Liczba bezrobotnych										
	Ogółem	w tym									
		+/- od początku roku	Zamieszkali w mieście	Kobiety	+/- od początku roku	Młodzież do 25 roku życia	+/- od początku roku	Długotrwale bezrobotni	+/- od początku roku	Bez prawa do zasiłku	+/- od początku roku
Miasto i Gmina Kępno	600	-66	369	377	-29	122	-42	276	-27	492	-82
Gmina Baranów	133	-29	-	94	-13	46	-5	38	-15	106	-16
Gmina Bralin	125	-18	-	75	-9	34	-14	49	-13	99	-24
Gmina Łęka Opatowska	89	-17	-	61	-14	24	-6	35	-14	72	-17
Gmina Perzów	93	-13	-	58	-8	22	-6	42	-7	76	-20
Gmina Rychtal	92	-7	-	64	-7	27	2	45	-2	86	2
Gmina Trzcinica	93	-17	-	61	-9	28	-2	43	-9	83	-18
Ogółem	1 225	-167	369	790	-89	303	-73	528	-87	1 014	-175
w tym poszukujących pracy	35										
Razem	1 260										

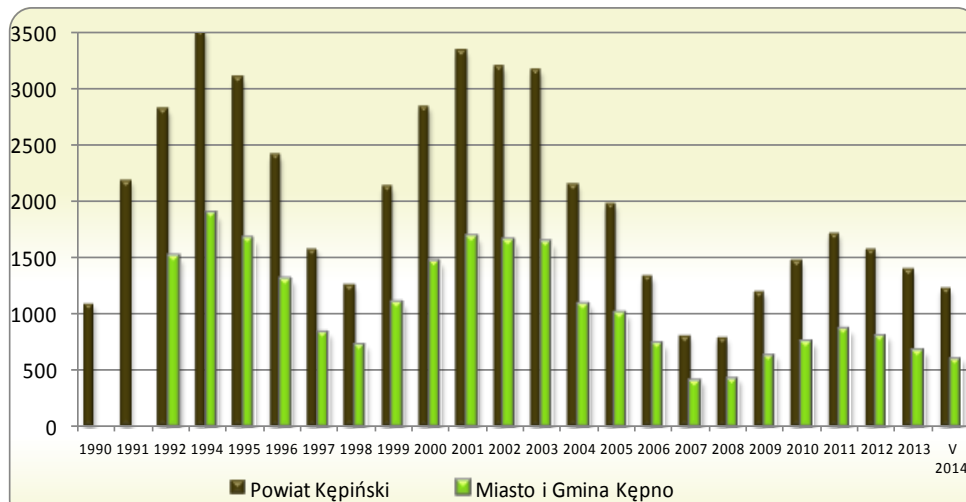
¹ Polska
woj. wielkopolskie

2.079.049 } dane na koniec
137.780 } IV 2014r.

Bezrobocie w latach 1990 – 2014

(do roku 1992 - nie prowadzono statystyk z podziałem na gminy)

w MiG Kępno i powiecie kępińskim



w MiG Kępno

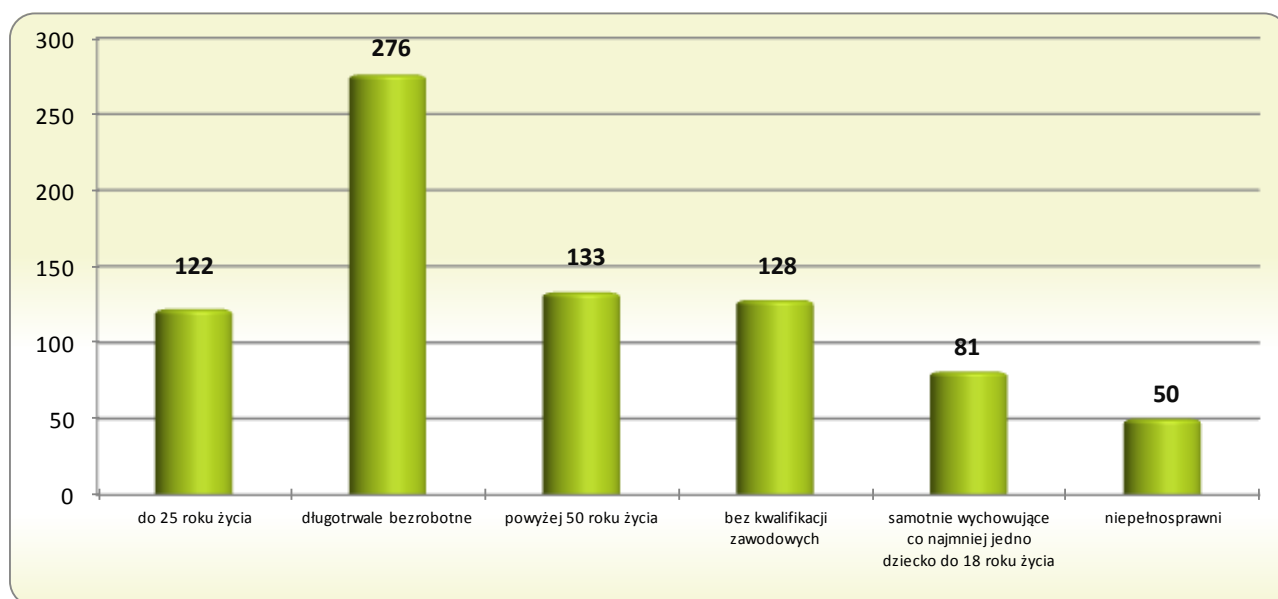
66 os.

w porównaniu do XII '13

217 os.

w porównaniu do V '13

Osoby bezrobotne według grup ryzyka na koniec maja 2014r.



**Zestawienie statystyczne
udziału bezrobotnych, ruchu bezrobotnych oraz ofert pracy
z terenu MiG Kępno**

	POWIAT	MiG KĘPNO	UDZIAŁ % GMINY DO POWIATU
BEZROBOTNI	1 225	666	54,4%
KOBIETY	790	377	47,7%
<i>udział do ogółu zarejestrowanych</i>	<i>64,5%</i>	<i>56,61%</i>	
DO 25 ROKU ŻYCIA	303	122	40,3%
<i>udział do ogółu zarejestrowanych</i>	<i>24,7%</i>	<i>18,32%</i>	
DŁUGOTRWALE BEZROBOTNE	528	276	52,3%
<i>udział do ogółu zarejestrowanych</i>	<i>43,1%</i>	<i>41,44%</i>	
ZAMIESZKALI NA WSI	856	231	27,0%
<i>udział do ogółu zarejestrowanych</i>	<i>69,9%</i>	<i>34,68%</i>	
POWYŻEJ 50 ROKU ŻYCIA	257	133	51,8%
<i>udział do ogółu zarejestrowanych</i>	<i>21,0%</i>	<i>19,97%</i>	
BEZ KWALIFIKACJI ZAWODOWYCH	263	128	48,7%
<i>udział do ogółu zarejestrowanych</i>	<i>21,5%</i>	<i>19,22%</i>	
SAMOTNIE WYCHOWUJĄCE CO NAJMNIEJ JEDNO DZIECKO DO 18 ROKU ŻYCIA	147	81	55,1%
<i>udział do ogółu zarejestrowanych</i>	<i>12,0%</i>	<i>12,16%</i>	
NIEPEŁNOSPRAWNI	88	50	56,8%
<i>udział do ogółu zarejestrowanych</i>	<i>7,2%</i>	<i>7,51%</i>	
BEZ PRAWA DO ZASIĘKU	1014	492	48,5%
<i>udział do ogółu zarejestrowanych</i>	<i>82,8%</i>	<i>73,87%</i>	
ZWOLNIENI Z PRZYCZYN ZAKŁADU PRACY	114	64	56,1%
<i>udział do ogółu zarejestrowanych</i>	<i>9,3%</i>	<i>9,61%</i>	

	POWIAT	MiG KĘPNO		UDZIAŁ % GMINY DO POWIATU	POWIAT	MiG KĘPNO		UDZIAŁ % GMINY DO POWIATU
	styczeń-maj				maj			
NAPŁYW (rejestracja)	956	449		47%	167	76		46%
<i>bez prawa do zasiłku</i>	759	345	77%		137	60	79%	
<i>po raz kolejny</i>	736	358	80%		113	58	76%	
ODPŁYW (wyłączenia)	1123	515		46%	234	100		43%
<i>podjęcie pracy</i>	436	222	43%		89	44	44%	
<i>niepotwierdzenie gotowości</i>	175	80	16%		32	11	11%	
<i>dobrowolna rezygnacja</i>	120	59	11%		18	10	10%	
OFERTY PRACY	1045	463		44%	287	71		25%
<i>z sektora prywatnego</i>	952	421	91%		271	64	90%	
<i>na stanowiska robotnicze</i>	853	369	80%		231	50	70%	
<i>dla niepełnosprawnych</i>	28	12	3%		14	2	3%	

Liczba osób zaktywizowanych w ramach aktywnych form przeciwdziałania bezrobociu w maju 2014

	POWIAT	MiG KĘPNO	UDZIAŁ % GMINY DO POWIATU
Prace interwencyjne	10	5	50,0%
<i>udział do ogółu aktywnych form</i>	2,9%	3,8%	
Roboty publiczne	14	3	21,4%
<i>udział do ogółu aktywnych form</i>	4,1%	2,3%	
Podjęcie działalności gospodarczej	21	4	19,0%
<i>udział do ogółu aktywnych form</i>	6,2%	3,0%	
Refundacja kosztów zatrudnienia bezrobotnego	17	10	58,8%
<i>udział do ogółu aktywnych form</i>	5,0%	7,6%	
Szkolenia	96	36	37,5%
<i>udział do ogółu aktywnych form</i>	28,2%	27,3%	
Staż pracy	162	70	43,2%
<i>udział do ogółu aktywnych form</i>	47,6%	53,0%	
Przygotowanie zawodowe w miejscu pracy	0	0	0,0%
<i>udział do ogółu aktywnych form</i>	0,0%	0,0%	
Podjęcie pracy w ramach środków PFRON	0	0	0,0%
<i>udział do ogółu aktywnych form</i>	0,0%	0,0%	
Prace społecznie użyteczne	20	4	20,0%
<i>udział do ogółu aktywnych form</i>	5,9%	3,0%	
Ogółem	340	132	38,8%