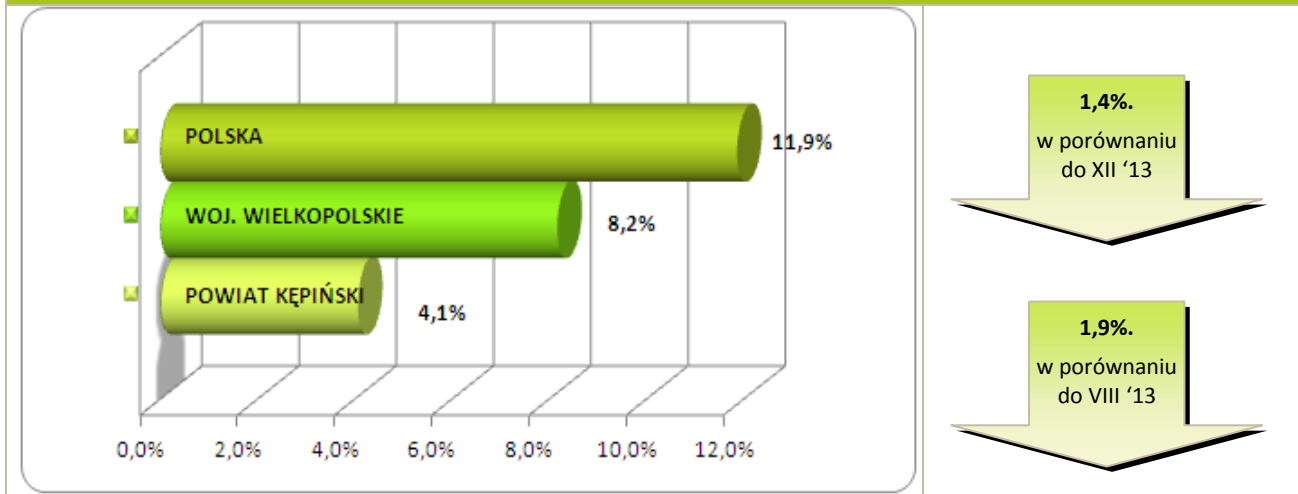


### Stopa bezrobocia – dane na koniec sierpnia 2014r.



We wrześniu br. klientami Powiatowego Urzędu Pracy w Kępnie z MiG Kępno było **509** osób, w tym:

- **497** bezrobotnych,
- **12** poszukujących pracy.

### Klienci PUP<sup>1</sup> na koniec września 2014r. na tle poszczególnych gmin

Miasto / Gmina	Liczba bezrobotnych										
	Ogółem	w tym									
		+/- od początku roku	Zamieszkali w mieście	Kobiety	+/- od początku roku	Młodzież do 25 roku życia	+/- od początku roku	Długotrwale bezrobotni	+/- od początku roku	Bez prawa do zasiłku	+/- od początku roku
Miasto i Gmina Kępno	497	-169	316	318	-88	104	-60	228	-75	409	-165
Gmina Baranów	108	-54	-	71	-36	38	-13	33	-20	79	-43
Gmina Bralin	96	-47	-	56	-28	25	-23	40	-22	75	-48
Gmina Łęka Opatowska	77	-29	-	50	-25	18	-12	29	-20	58	-31
Gmina Perzów	88	-18	-	52	-14	23	-5	43	-6	75	-21
Gmina Rychtal	81	-18	-	57	-14	19	-6	40	-7	71	-13
Gmina Trzcinica	74	-36	-	47	-23	22	-8	40	-12	60	-41
<b>Ogółem</b>	<b>1 021</b>	<b>-371</b>	<b>316</b>	<b>651</b>	<b>-228</b>	<b>249</b>	<b>-127</b>	<b>453</b>	<b>-162</b>	<b>827</b>	<b>-362</b>
w tym poszukujących pracy	31										
<b>Razem</b>	<b>1 052</b>										

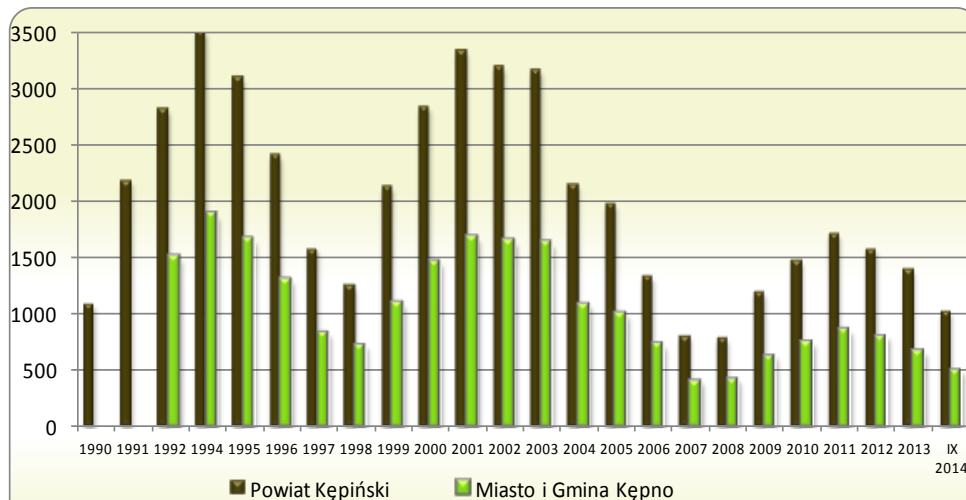
<sup>1</sup> Polska  
woj. wielkopolskie

1.853.174 } dane na koniec  
120.724 } VIII 2014r.

## Bezrobocie w latach 1990 – 2014

(do roku 1992 - nie prowadzono statystyk z podziałem na gminy)

### w MiG Kępno i powiecie kępińskim



w MiG Kępno

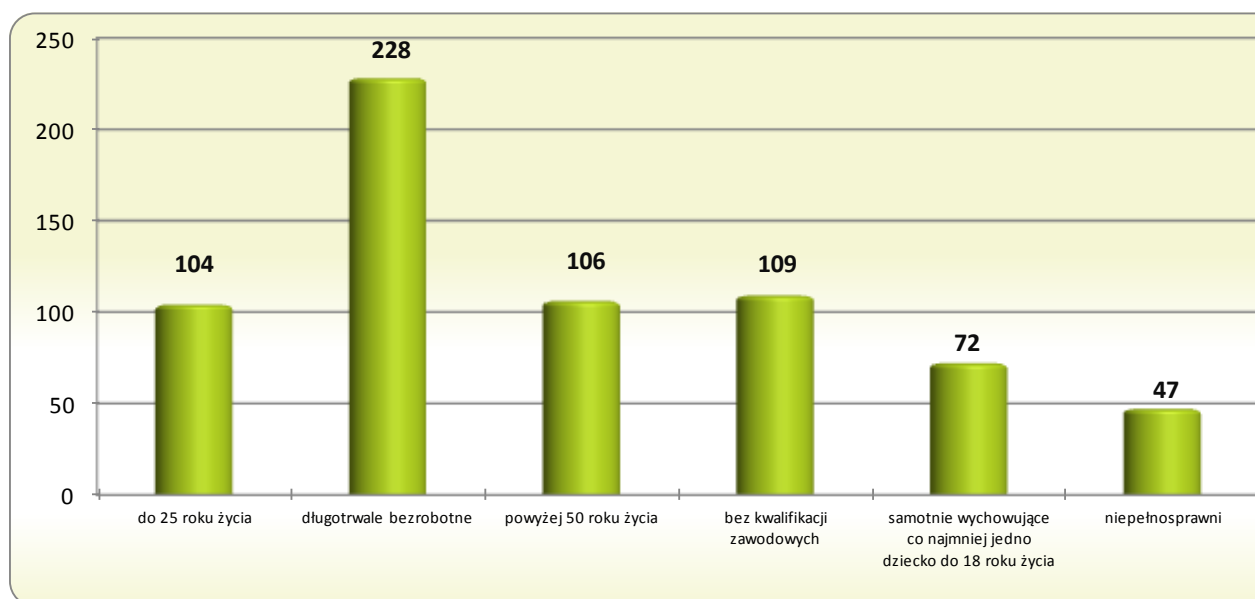
**169 os.**

w porównaniu do XII '13

**180 os.**

w porównaniu do IX '13

## Osoby bezrobotne według grup ryzyka na koniec września 2014r.



**Zestawienie statystyczne  
udziału bezrobotnych, ruchu bezrobotnych oraz ofert pracy  
z terenu MiG Kępno**

	POWIAT	MiG KĘPNO	UDZIAŁ % GMINY DO POWIATU
<b>BEZROBOTNI</b>	<b>1 021</b>	<b>497</b>	<b>48,7%</b>
<b>KOBIETY</b>	<b>651</b>	<b>318</b>	<b>48,8%</b>
<i>udział do ogółu zarejestrowanych</i>	<i>63,8%</i>	<i>63,98%</i>	
<b>DO 25 ROKU ŻYCIA</b>	<b>249</b>	<b>104</b>	<b>41,8%</b>
<i>udział do ogółu zarejestrowanych</i>	<i>24,4%</i>	<i>20,93%</i>	
<b>DŁUGOTRWALE BEZROBOTNE</b>	<b>453</b>	<b>228</b>	<b>50,3%</b>
<i>udział do ogółu zarejestrowanych</i>	<i>44,4%</i>	<i>45,88%</i>	
<b>ZAMIESZKALI NA WSI</b>	<b>705</b>	<b>181</b>	<b>25,7%</b>
<i>udział do ogółu zarejestrowanych</i>	<i>69,0%</i>	<i>36,42%</i>	
<b>POWYŻEJ 50 ROKU ŻYCIA</b>	<b>220</b>	<b>106</b>	<b>48,2%</b>
<i>udział do ogółu zarejestrowanych</i>	<i>21,5%</i>	<i>21,33%</i>	
<b>BEZ KWALIFIKACJI ZAWODOWYCH</b>	<b>224</b>	<b>109</b>	<b>48,7%</b>
<i>udział do ogółu zarejestrowanych</i>	<i>21,9%</i>	<i>21,93%</i>	
<b>SAMOTNIE WYCHOWUJĄCE CO NAJMNIEJ JEDNO DZIECKO DO 18 ROKU ŻYCIA</b>	<b>131</b>	<b>72</b>	<b>55,0%</b>
<i>udział do ogółu zarejestrowanych</i>	<i>12,8%</i>	<i>14,49%</i>	
<b>NIEPEŁNOSPRAWNI</b>	<b>94</b>	<b>47</b>	<b>50,0%</b>
<i>udział do ogółu zarejestrowanych</i>	<i>9,2%</i>	<i>9,46%</i>	
<b>BEZ PRAWA DO ZASIŁKU</b>	<b>827</b>	<b>409</b>	<b>49,5%</b>
<i>udział do ogółu zarejestrowanych</i>	<i>81,0%</i>	<i>82,29%</i>	
<b>ZWOLNIENI Z PRZYCZYN ZAKŁADU PRACY</b>	<b>84</b>	<b>40</b>	<b>47,6%</b>
<i>udział do ogółu zarejestrowanych</i>	<i>8,2%</i>	<i>8,05%</i>	

	POWIAT	MiG KĘPNO		UDZIAŁ % GMINY DO POWIATU	POWIAT	MiG KĘPNO		UDZIAŁ % GMINY DO POWIATU
	styczeń-wrzesień				wrzesień			
<b>NAPŁYW (rejestracja)</b>	<b>1710</b>	<b>810</b>		<b>47%</b>	<b>256</b>	<b>122</b>		<b>48%</b>
<i>bez prawa do zasiłku</i>	<b>1363</b>	<b>637</b>	79%		<b>215</b>	<b>103</b>	84%	
<i>po raz kolejny</i>	<b>1286</b>	<b>631</b>	78%		<b>179</b>	<b>87</b>	71%	
<b>ODPŁYW (wyłączenia)</b>	<b>2081</b>	<b>979</b>		<b>47%</b>	<b>261</b>	<b>123</b>		<b>47%</b>
<i>podjęcie pracy</i>	<b>883</b>	<b>453</b>	46%		<b>187</b>	<b>91</b>	74%	
<i>niepotwierdzenie gotowości</i>	<b>315</b>	<b>142</b>	15%		<b>16</b>	<b>10</b>	8%	
<i>dobrowolna rezygnacja</i>	<b>194</b>	<b>91</b>	9%		<b>18</b>	<b>6</b>	5%	
<b>OFERTY PRACY</b>	<b>1949</b>	<b>924</b>		<b>47%</b>	<b>306</b>	<b>164</b>		<b>54%</b>
<i>z sektora prywatnego</i>	<b>1788</b>	<b>850</b>	92%		<b>287</b>	<b>159</b>	97%	
<i>na stanowiska robotnicze</i>	<b>1578</b>	<b>746</b>	81%		<b>257</b>	<b>143</b>	87%	
<i>dla niepełnosprawnych</i>	<b>55</b>	<b>14</b>	2%		<b>11</b>	<b>2</b>	1%	

## Liczba osób zaktywizowanych w ramach aktywnych form przeciwdziałania bezrobociu we wrześniu 2014

	POWIAT	MiG KĘPNO	UDZIAŁ % GMINY DO POWIATU
<b>Prace interwencyjne</b>	<b>10</b>	<b>5</b>	50,0%
<i>udział do ogółu aktywnych form</i>	1,6%	1,9%	
<b>Roboty publiczne</b>	<b>29</b>	<b>8</b>	27,6%
<i>udział do ogółu aktywnych form</i>	4,5%	3,0%	
<b>Podjęcie działalności gospodarczej</b>	<b>51</b>	<b>18</b>	35,3%
<i>udział do ogółu aktywnych form</i>	8,0%	6,8%	
<b>Refundacja kosztów zatrudnienia bezrobotnego</b>	<b>31</b>	<b>17</b>	54,8%
<i>udział do ogółu aktywnych form</i>	4,8%	6,4%	
<b>Szkolenia</b>	<b>129</b>	<b>51</b>	39,5%
<i>udział do ogółu aktywnych form</i>	20,2%	19,3%	
<b>Staż pracy</b>	<b>311</b>	<b>139</b>	44,7%
<i>udział do ogółu aktywnych form</i>	48,6%	52,7%	
<b>Przygotowanie zawodowe w miejscu pracy</b>	<b>0</b>	<b>0</b>	0,0%
<i>udział do ogółu aktywnych form</i>	0,0%	0,0%	
<b>Podjęcie pracy w ramach środków PFRON</b>	<b>0</b>	<b>0</b>	0,0%
<i>udział do ogółu aktywnych form</i>	0,0%	0,0%	
<b>Prace społecznie użyteczne</b>	<b>21</b>	<b>4</b>	19,0%
<i>udział do ogółu aktywnych form</i>	3,3%	1,5%	
<b>Staż w ramach bonu stażowego</b>	<b>26</b>	<b>11</b>	42,3%
<i>udział do ogółu aktywnych form</i>	4,1%	4,2%	
<b>Szkolenie w ramach bonu szkoleniowego</b>	<b>14</b>	<b>6</b>	42,9%
<i>udział do ogółu aktywnych form</i>	2,2%	2,3%	
<b>Podjęcie prac społ. użyt w ramach PAI</b>	<b>12</b>	<b>3</b>	25,0%
<i>udział do ogółu aktywnych form</i>	1,9%	1,1%	
<b>Podjęcie pracy subsydiowanej w ramach refundacji składek ZUS</b>	<b>5</b>	<b>2</b>	40,0%
<i>udział do ogółu aktywnych form</i>	0,8%	0,8%	
<b>Podjęcie pracy poza miejscem zamiesz. w ramach bonu na zasiedl.</b>	<b>1</b>	<b>0</b>	0,0%
<i>udział do ogółu aktywnych form</i>	0,2%	0,0%	
<b>Ogółem</b>	<b>640</b>	<b>264</b>	41,3%