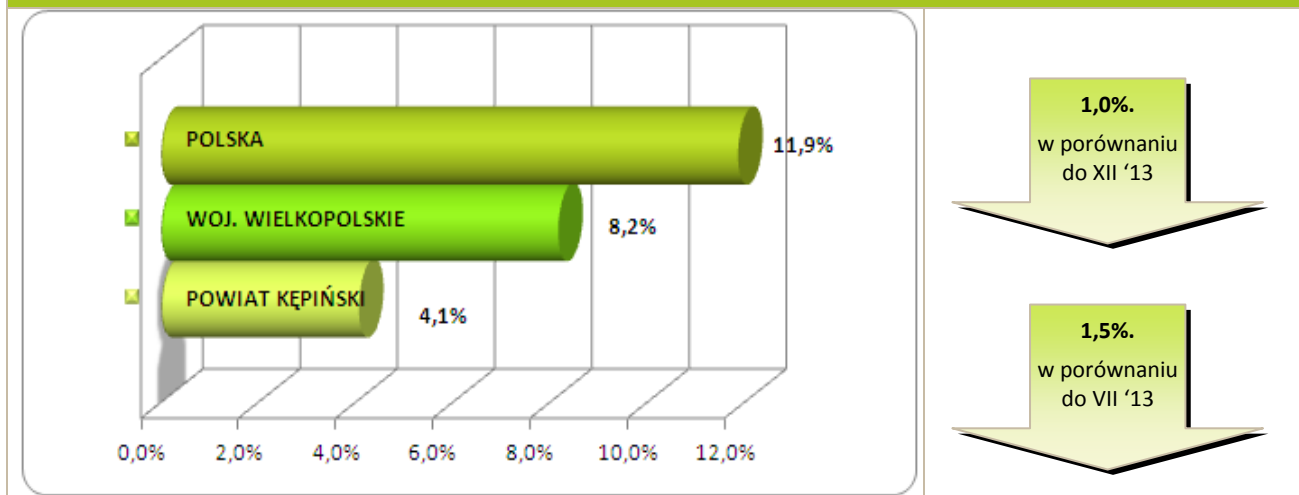


Stopa bezrobocia – dane na koniec lipca 2014r.



W sierpniu br. klientami Powiatowego Urzędu Pracy w Kępnie z **MiG Kępno** było **513** osób, w tym:

- **498** bezrobotnych,
- **15** poszukujących pracy.

Klienci PUP¹ na koniec sierpnia 2014r. na tle poszczególnych gmin

Miasto / Gmina	Liczba bezrobotnych										
	Ogółem	w tym									
		+/- od początku roku	Zamieszkali w mieście	Kobiety	+/- od początku roku	Młodzież do 25 roku życia	+/- od początku roku	Długotrwale bezrobotni	+/- od początku roku	Bez prawa do zasiłku	+/- od początku roku
Miasto i Gmina Kępno	498	-168	316	319	-87	84	-80	241	-62	410	-164
Gmina Baranów	112	-50	-	79	-28	28	-23	36	-17	81	-41
Gmina Bralin	98	-45	-	62	-22	27	-21	41	-21	77	-46
Gmina Łęka Opatowska	78	-28	-	49	-26	14	-16	32	-17	61	-28
Gmina Perzów	81	-25	-	50	-16	18	-10	42	-7	68	-28
Gmina Rychtal	80	-19	-	58	-13	19	-6	43	-4	72	-12
Gmina Trzcinica	79	-31	-	54	-16	22	-8	44	-8	65	-36
Ogółem	1 026	-366	316	671	-208	212	-164	479	-136	834	-355
w tym poszukujących pracy	36										
Razem	1 062										

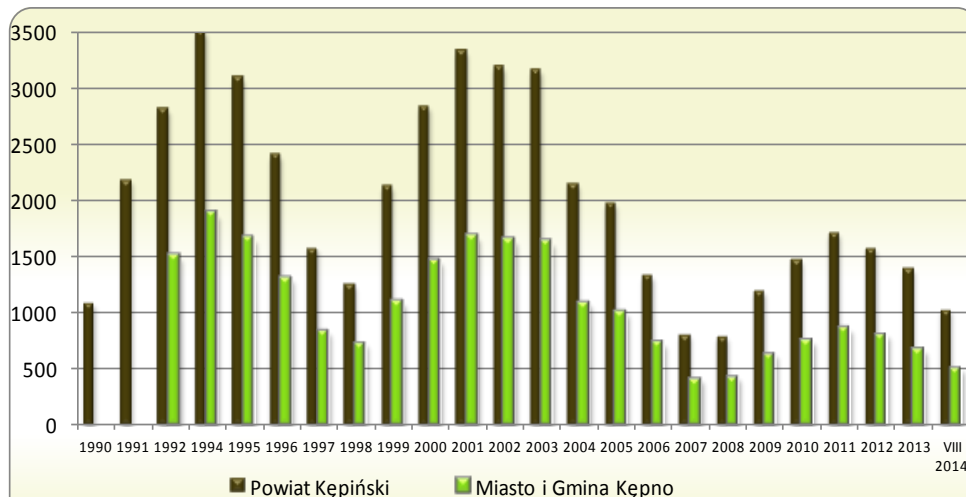
¹ Polska
woj. wielkopolskie

1.878.520 } dane na koniec
122.589 } VII 2014r.

Bezrobocie w latach 1990 – 2014

(do roku 1992 - nie prowadzono statystyk z podziałem na gminy)

w MiG Kępno i powiecie kępińskim



w MiG Kępno

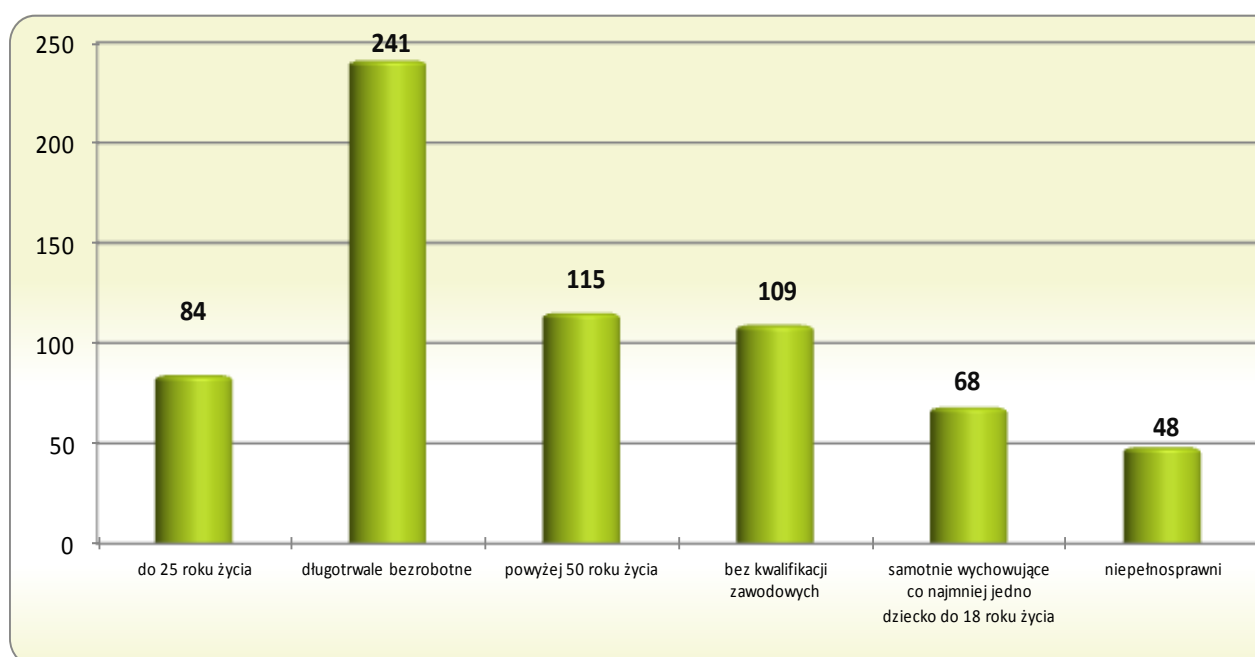
168 os.

w porównaniu do XII '13

203 os.

w porównaniu do VIII '13

Osoby bezrobotne według grup ryzyka na koniec sierpnia 2014r.



**Zestawienie statystyczne
udziału bezrobotnych, ruchu bezrobotnych oraz ofert pracy
z terenu MiG Kępno**

	POWIAT	MiG KĘPNO	UDZIAŁ % GMINY DO POWIATU
BEZROBOTNI	1 026	498	48,5%
KOBIETY	671	319	47,5%
<i>udział do ogółu zarejestrowanych</i>	<i>65,4%</i>	<i>64,06%</i>	
DO 25 ROKU ŻYCIA	212	84	39,6%
<i>udział do ogółu zarejestrowanych</i>	<i>20,7%</i>	<i>16,87%</i>	
DŁUGOTRWALE BEZROBOTNE	479	241	50,3%
<i>udział do ogółu zarejestrowanych</i>	<i>46,7%</i>	<i>48,39%</i>	
ZAMIESZKALI NA WSI	710	182	25,6%
<i>udział do ogółu zarejestrowanych</i>	<i>69,2%</i>	<i>36,55%</i>	
POWYŻEJ 50 ROKU ŻYCIA	230	115	50,0%
<i>udział do ogółu zarejestrowanych</i>	<i>22,4%</i>	<i>23,09%</i>	
BEZ KWALIFIKACJI ZAWODOWYCH	225	109	48,4%
<i>udział do ogółu zarejestrowanych</i>	<i>21,9%</i>	<i>21,89%</i>	
SAMOTNIE WYCHOWUJĄCE CO NAJMNIEJ JEDNO DZIECKO DO 18 ROKU ŻYCIA	121	68	56,2%
<i>udział do ogółu zarejestrowanych</i>	<i>11,8%</i>	<i>13,65%</i>	
NIEPEŁNOSPRAWNI	92	48	52,2%
<i>udział do ogółu zarejestrowanych</i>	<i>9,0%</i>	<i>9,64%</i>	
BEZ PRAWA DO ZASIĘKU	834	410	49,2%
<i>udział do ogółu zarejestrowanych</i>	<i>81,3%</i>	<i>82,33%</i>	
ZWOLNIENI Z PRZYCZYN ZAKŁADU PRACY	82	42	51,2%
<i>udział do ogółu zarejestrowanych</i>	<i>8,0%</i>	<i>8,43%</i>	

	POWIAT	MiG KĘPNO		UDZIAŁ % GMINY DO POWIATU	POWIAT	MiG KĘPNO		UDZIAŁ % GMINY DO POWIATU
	styczeń-sierpień				sierpień			
NAPŁYW (rejestracja)	1454	688		47%	158	74		47%
<i>bez prawa do zasięku</i>	1148	534	78%		131	62	84%	
<i>po raz kolejny</i>	1107	544	79%		110	52	70%	
ODPŁYW (wyłączenia)	1820	856		47%	236	112		47%
<i>podjęcie pracy</i>	696	362	42%		78	39	35%	
<i>niepotwierdzenie gotowości</i>	299	132	15%		38	19	17%	
<i>dobrowolna rezygnacja</i>	176	85	10%		16	7	6%	
OFERTY PRACY	1643	760		46%	196	86		44%
<i>z sektora prywatnego</i>	1501	691	91%		163	70	81%	
<i>na stanowiska robotnicze</i>	1321	603	79%		149	59	69%	
<i>dla niepełnosprawnych</i>	44	12	2%		6	0	0%	

Liczba osób zaktywizowanych w ramach aktywnych form przeciwdziałania bezrobociu w sierpniu 2014

	POWIAT	MiG KĘPNO	UDZIAŁ % GMINY DO POWIATU
Prace interwencyjne	10	5	50,0%
<i>udział do ogółu aktywnych form</i>	1,9%	2,1%	
Roboty publiczne	14	3	21,4%
<i>udział do ogółu aktywnych form</i>	2,6%	1,3%	
Podjęcie działalności gospodarczej	44	16	36,4%
<i>udział do ogółu aktywnych form</i>	8,2%	6,7%	
Refundacja kosztów zatrudnienia bezrobotnego	24	12	50,0%
<i>udział do ogółu aktywnych form</i>	4,5%	5,0%	
Szkolenia	116	45	38,8%
<i>udział do ogółu aktywnych form</i>	21,7%	18,8%	
Staż pracy	307	139	45,3%
<i>udział do ogółu aktywnych form</i>	57,4%	57,9%	
Przygotowanie zawodowe w miejscu pracy	0	0	0,0%
<i>udział do ogółu aktywnych form</i>	0,0%	0,0%	
Podjęcie pracy w ramach środków PFRON	0	0	0,0%
<i>udział do ogółu aktywnych form</i>	0,0%	0,0%	
Prace społecznie użyteczne	20	4	20,0%
<i>udział do ogółu aktywnych form</i>	3,7%	1,7%	
Staż w ramach bonu stażowego	26	11	42,3%
<i>udział do ogółu aktywnych form</i>	4,9%	4,6%	
Szkolenie w ramach bonu szkoleniowego	5	1	20,0%
<i>udział do ogółu aktywnych form</i>	0,9%	0,4%	
Podjęcie prac społ. użyt w ramach PAI	12	3	25,0%
<i>udział do ogółu aktywnych form</i>	2,2%	1,3%	
Podjęcie pracy subsydiowanej w ramach refundacji składek ZUS	3	1	33,3%
<i>udział do ogółu aktywnych form</i>	0,6%	0,4%	
Ogółem	535	240	44,9%