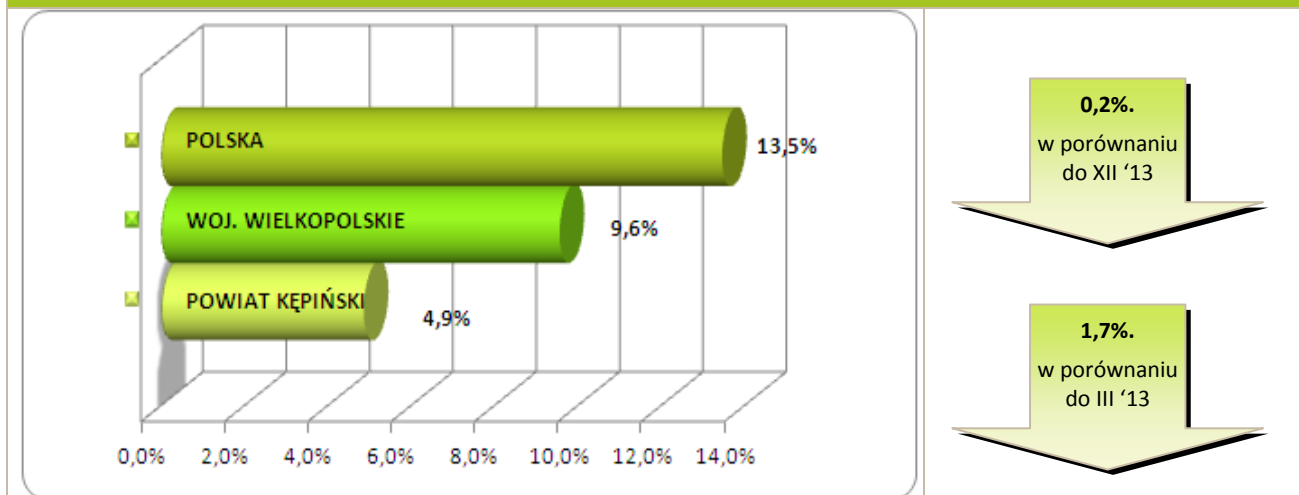


### Stopa bezrobocia – dane na koniec marca 2014r.



W kwietniu br. klientami Powiatowego Urzędu Pracy w Kępnie z MiG Kępno było **636** osób, w tym:

- **624** bezrobotne,
- **12** poszukujących pracy.

### Klienci PUP<sup>1</sup> na koniec kwietnia 2014r. na tle poszczególnych gmin

Miasto / Gmina	Liczba bezrobotnych										
	Ogółem	w tym									
		+/- od początku roku	Zamieszkali w mieście	Kobiety	+/- od początku roku	Młodzież do 25 roku życia	+/- od początku roku	Długotrwale bezrobotni	+/- od początku roku	Bez prawa do zasiłku	+/- od początku roku
Miasto i Gmina Kępno	624	-42	386	397	-9	135	-29	294	-9	519	-55
Gmina Baranów	147	-15	-	101	-6	47	-4	47	-6	117	-5
Gmina Bralin	132	-11	-	79	-5	35	-13	55	-7	104	-19
Gmina Łęka Opatowska	96	-10	-	66	-9	25	-5	41	-8	80	-9
Gmina Perzów	107	1	-	64	-2	27	-1	49	0	88	-8
Gmina Rychtal	95	-4	-	64	-7	23	-2	44	-3	87	3
Gmina Trzcinica	91	-19	-	61	-9	23	-7	44	-8	80	-21
<b>Ogółem</b>	<b>1 292</b>	<b>-100</b>	<b>386</b>	<b>832</b>	<b>-47</b>	<b>315</b>	<b>-61</b>	<b>574</b>	<b>-41</b>	<b>1 075</b>	<b>-114</b>
w tym poszukujących pracy	36										
<b>Razem</b>	<b>1 328</b>										

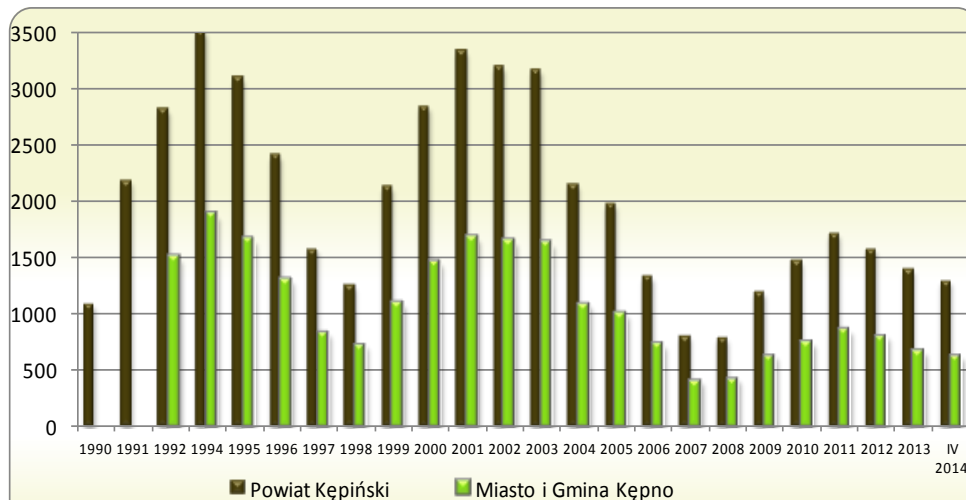
<sup>1</sup> Polska  
woj. wielkopolskie

2.182.205 } dane na koniec  
145.897 } III 2014r.

## Bezrobocie w latach 1990 – 2014

(do roku 1992 - nie prowadzono statystyk z podziałem na gminy)

### w MiG Kępno i powiecie kępińskim



w MiG Kępno

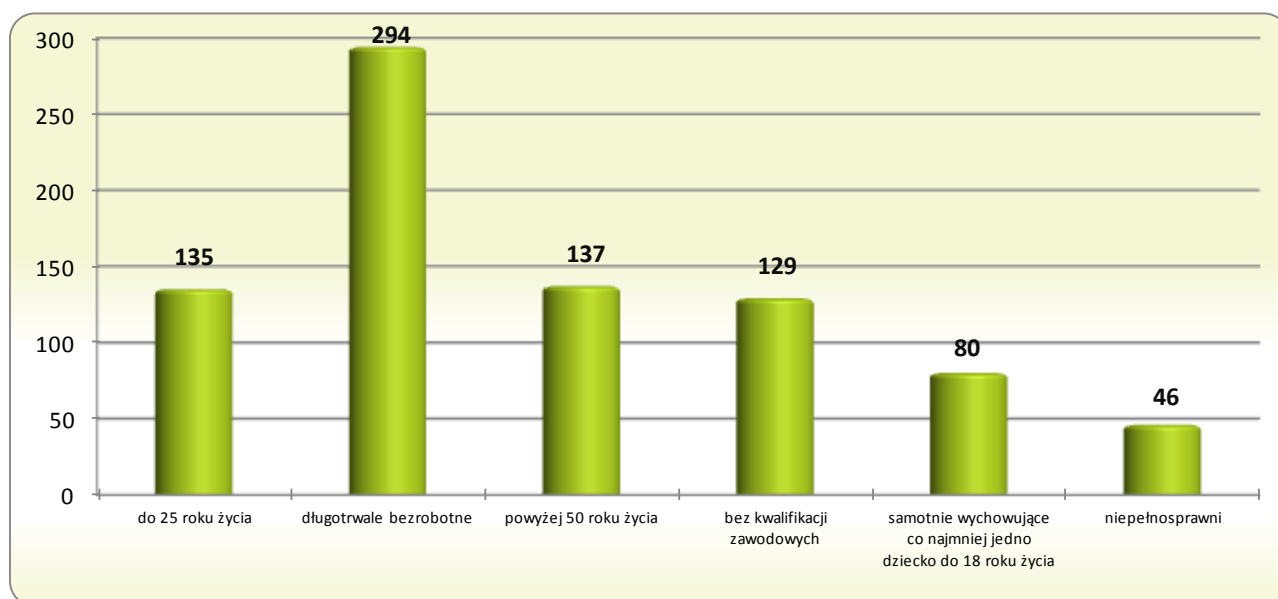
42 os.

w porównaniu do XII '13

219 os.

w porównaniu do IV '13

## Osoby bezrobotne według grup ryzyka na koniec kwietnia 2014r.



**Zestawienie statystyczne  
udziału bezrobotnych, ruchu bezrobotnych oraz ofert pracy  
z terenu MiG Kępno**

	POWIAT	MiG KĘPNO	UDZIAŁ % GMINY DO POWIATU
<b>BEZROBOTNI</b>	<b>1 292</b>	<b>666</b>	<b>51,5%</b>
<b>KOBIETY</b>	<b>832</b>	<b>397</b>	<b>47,7%</b>
<i>udział do ogółu zarejestrowanych</i>	<i>64,4%</i>	<i>59,61%</i>	
<b>DO 25 ROKU ŻYCIA</b>	<b>315</b>	<b>135</b>	<b>42,9%</b>
<i>udział do ogółu zarejestrowanych</i>	<i>24,4%</i>	<i>20,27%</i>	
<b>DŁUGOTRWALE BEZROBOTNE</b>	<b>574</b>	<b>294</b>	<b>51,2%</b>
<i>udział do ogółu zarejestrowanych</i>	<i>44,4%</i>	<i>44,14%</i>	
<b>ZAMIESZKALI NA WSI</b>	<b>905</b>	<b>238</b>	<b>26,3%</b>
<i>udział do ogółu zarejestrowanych</i>	<i>70,0%</i>	<i>35,74%</i>	
<b>POWYŻEJ 50 ROKU ŻYCIA</b>	<b>270</b>	<b>137</b>	<b>50,7%</b>
<i>udział do ogółu zarejestrowanych</i>	<i>20,9%</i>	<i>20,57%</i>	
<b>BEZ KWALIFIKACJI ZAWODOWYCH</b>	<b>275</b>	<b>129</b>	<b>46,9%</b>
<i>udział do ogółu zarejestrowanych</i>	<i>21,3%</i>	<i>19,37%</i>	
<b>SAMOTNIE WYCHOWUJĄCE CO NAJMNIEJ JEDNO DZIECKO DO 18 ROKU ŻYCIA</b>	<b>153</b>	<b>80</b>	<b>52,3%</b>
<i>udział do ogółu zarejestrowanych</i>	<i>11,8%</i>	<i>12,01%</i>	
<b>NIEPEŁNOSPRAWNI</b>	<b>92</b>	<b>46</b>	<b>50,0%</b>
<i>udział do ogółu zarejestrowanych</i>	<i>7,1%</i>	<i>6,91%</i>	
<b>BEZ PRAWA DO ZASIŁKU</b>	<b>1075</b>	<b>519</b>	<b>48,3%</b>
<i>udział do ogółu zarejestrowanych</i>	<i>83,2%</i>	<i>77,93%</i>	
<b>ZWOLNIENI Z PRZYCZYN ZAKŁADU PRACY</b>	<b>122</b>	<b>63</b>	<b>51,6%</b>
<i>udział do ogółu zarejestrowanych</i>	<i>9,4%</i>	<i>9,46%</i>	

	POWIAT	MiG KĘPNO		UDZIAŁ % GMINY DO POWIATU	POWIAT	MiG KĘPNO		UDZIAŁ % GMINY DO POWIATU
	styczeń-kwiecień				kwiecień			
<b>NAPŁYW (rejestracja)</b>	<b>789</b>	<b>373</b>		<b>47%</b>	<b>235</b>	<b>97</b>		<b>41%</b>
<i>bez prawa do zasiłku</i>	<b>622</b>	<b>285</b>	76%		<b>184</b>	<b>68</b>	70%	
<i>po raz kolejny</i>	<b>623</b>	<b>300</b>	80%		<b>178</b>	<b>71</b>	73%	
<b>ODPŁYW (wyłączenia)</b>	<b>889</b>	<b>415</b>		<b>47%</b>	<b>281</b>	<b>139</b>		<b>49%</b>
<i>podjęcie pracy</i>	<b>347</b>	<b>178</b>	43%		<b>116</b>	<b>70</b>	50%	
<i>niepotwierdzenie gotowości</i>	<b>143</b>	<b>69</b>	17%		<b>45</b>	<b>23</b>	17%	
<i>dobrowolna rezygnacja</i>	<b>102</b>	<b>49</b>	12%		<b>24</b>	<b>10</b>	7%	
<b>OFERTY PRACY</b>	<b>758</b>	<b>392</b>		<b>52%</b>	<b>199</b>	<b>107</b>		<b>54%</b>
<i>z sektora prywatnego</i>	<b>681</b>	<b>357</b>	91%		<b>190</b>	<b>104</b>	97%	
<i>na stanowiska robotnicze</i>	<b>622</b>	<b>319</b>	81%		<b>158</b>	<b>89</b>	83%	
<i>dla niepełnosprawnych</i>	<b>14</b>	<b>10</b>	3%		<b>6</b>	<b>4</b>	4%	

**Liczba osób zaktywizowanych w ramach aktywnych form przeciwdziałania bezrobociu w kwietniu 2014**

	<b>POWIAT</b>	<b>MiG KĘPNO</b>	<b>UDZIAŁ % GMINY DO POWIATU</b>
<b>Prace interwencyjne</b>	<b>8</b>	<b>4</b>	50,0%
<i>udział do ogółu aktywnych form</i>	3,2%	4,1%	
<b>Roboty publiczne</b>	<b>14</b>	<b>3</b>	21,4%
<i>udział do ogółu aktywnych form</i>	5,7%	3,1%	
<b>Podjęcie działalności gospodarczej</b>	<b>9</b>	<b>3</b>	33,3%
<i>udział do ogółu aktywnych form</i>	3,6%	3,1%	
<b>Refundacja kosztów zatrudnienia bezrobotnego</b>	<b>14</b>	<b>8</b>	57,1%
<i>udział do ogółu aktywnych form</i>	5,7%	8,2%	
<b>Szkolenia</b>	<b>84</b>	<b>32</b>	38,1%
<i>udział do ogółu aktywnych form</i>	34,0%	32,7%	
<b>Staż pracy</b>	<b>102</b>	<b>44</b>	43,1%
<i>udział do ogółu aktywnych form</i>	41,3%	44,9%	
<b>Przygotowanie zawodowe w miejscu pracy</b>	<b>0</b>	<b>0</b>	0,0%
<i>udział do ogółu aktywnych form</i>	0,0%	0,0%	
<b>Podjęcie pracy w ramach środków PFRON</b>	<b>0</b>	<b>0</b>	0,0%
<i>udział do ogółu aktywnych form</i>	0,0%	0,0%	
<b>Prace społecznie użyteczne</b>	<b>16</b>	<b>4</b>	25,0%
<i>udział do ogółu aktywnych form</i>	6,5%	4,1%	
<b>Ogółem</b>	<b>247</b>	<b>98</b>	39,7%