
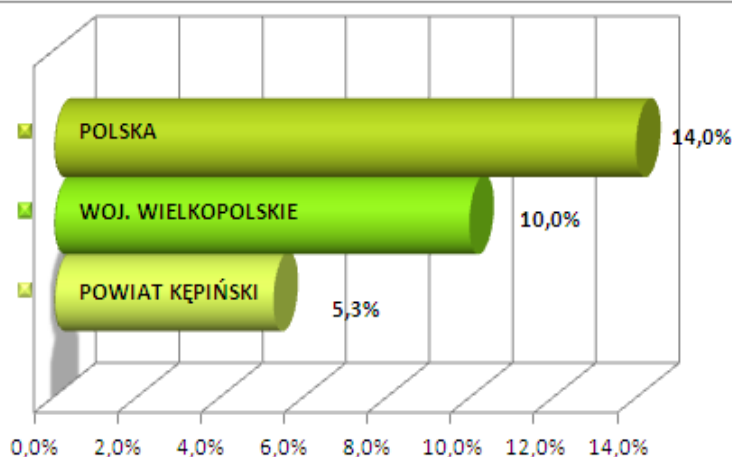


### Stopa bezrobocia – dane na koniec stycznia 2014r.



W lutym br. klientami Powiatowego Urzędu Pracy w Kępnie z **MiG Kępno** było **716** osób, w tym:

- **704** bezrobotne,
- **12** poszukujących pracy.

### Klienci PUP<sup>1</sup> na koniec lutego 2014r. na tle poszczególnych gmin

Miasto / Gmina	Liczba bezrobotnych										
	Ogółem	w tym									
		+/- od początku roku	Zamieszkali w mieście	Kobiety	+/- od początku roku	Młodzież do 25 roku życia	+/- od początku roku	Długotrwale bezrobotni	+/- od początku roku	Bez prawa do zasiłku	+/- od początku roku
Miasto i Gmina Kępno	704	38	442	434	28	159	-5	319	16	596	22
Gmina Baranów	173	11	-	106	-1	60	9	56	3	133	11
Gmina Bralin	153	10	-	92	8	45	-3	72	10	131	8
Gmina Łęka Opatowska	98	-8	-	66	-9	27	-3	49	0	82	-7
Gmina Perzów	116	10	-	66	0	26	-2	50	1	98	2
Gmina Rychtal	104	5	-	74	3	25	0	51	4	94	10
Gmina Trzcinica	107	-3	-	70	0	30	0	49	-3	101	0
<b>Ogółem</b>	<b>1 455</b>	<b>63</b>	<b>442</b>	<b>908</b>	<b>29</b>	<b>372</b>	<b>-4</b>	<b>646</b>	<b>31</b>	<b>1 235</b>	<b>46</b>
w tym poszukujących pracy	36										
<b>Razem</b>	<b>1 491</b>										

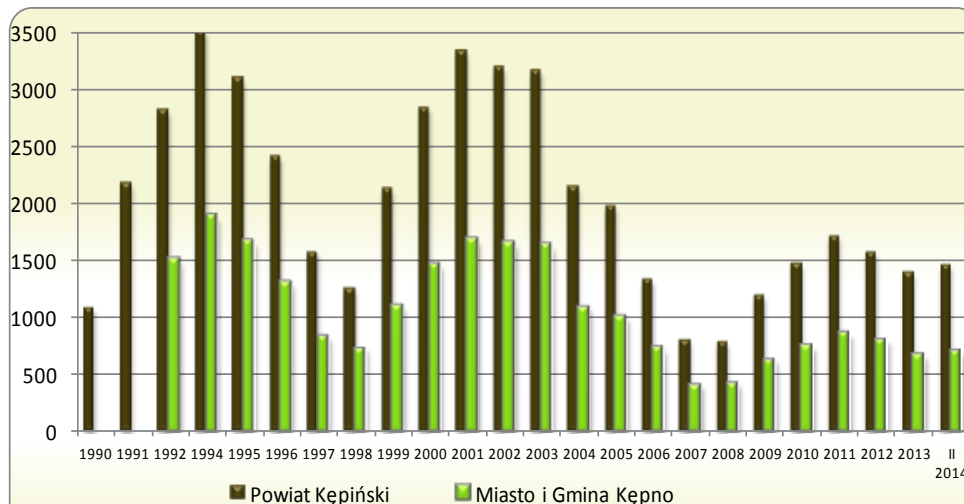
<sup>1</sup> Polska  
woj. wielkopolskie

2.260.662 } dane na koniec  
152.270 } I 2014r.

## Bezrobocie w latach 1990 – 2014

(do roku 1992 - nie prowadzono statystyk z podziałem na gminy)

### w MiG Kępno i powiecie kępińskim



w MiG Kępno

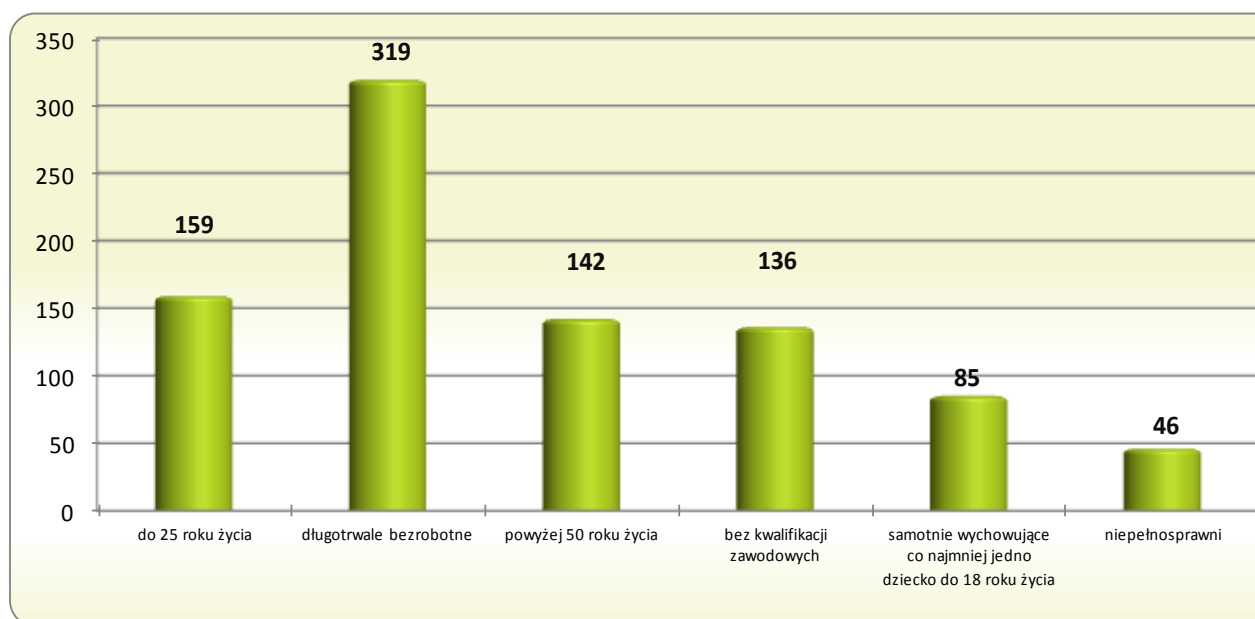
38 os.

w porównaniu  
do XII '13

194 os.

w porównaniu  
do II '13

## Osoby bezrobotne według grup ryzyka na koniec lutego 2014r.



**Zestawienie statystyczne  
udziału bezrobotnych, ruchu bezrobotnych oraz ofert pracy  
z terenu MiG Kępno**

	<b>POWIAT</b>	<b>MiG KĘPNO</b>	<b>UDZIAŁ % GMINY DO POWIATU</b>
<b>BEZROBOTNI</b>	<b>1 455</b>	<b>666</b>	<b>45,8%</b>
<b>KOBIETY</b>	<b>908</b>	<b>434</b>	<b>47,8%</b>
<i>udział do ogółu zarejestrowanych</i>	<i>62,4%</i>	<i>65,17%</i>	
<b>DO 25 ROKU ŻYCIA</b>	<b>372</b>	<b>159</b>	<b>42,7%</b>
<i>udział do ogółu zarejestrowanych</i>	<i>25,6%</i>	<i>23,87%</i>	
<b>DŁUGOTRWALE BEZROBOTNE</b>	<b>646</b>	<b>319</b>	<b>49,4%</b>
<i>udział do ogółu zarejestrowanych</i>	<i>44,4%</i>	<i>47,90%</i>	
<b>ZAMIESZKALI NA WSI</b>	<b>1013</b>	<b>262</b>	<b>25,9%</b>
<i>udział do ogółu zarejestrowanych</i>	<i>69,6%</i>	<i>39,34%</i>	
<b>POWYŻEJ 50 ROKU ŻYCIA</b>	<b>307</b>	<b>142</b>	<b>46,3%</b>
<i>udział do ogółu zarejestrowanych</i>	<i>21,1%</i>	<i>21,32%</i>	
<b>BEZ KWALIFIKACJI ZAWODOWYCH</b>	<b>304</b>	<b>136</b>	<b>44,7%</b>
<i>udział do ogółu zarejestrowanych</i>	<i>20,9%</i>	<i>20,42%</i>	
<b>SAMOTNIE WYCHOWUJĄCE CO NAJMNIEJ JEDNO DZIECKO DO 18 ROKU ŻYCIA</b>	<b>165</b>	<b>85</b>	<b>51,5%</b>
<i>udział do ogółu zarejestrowanych</i>	<i>11,3%</i>	<i>12,76%</i>	
<b>NIEPEŁNOSPRAWNI</b>	<b>97</b>	<b>46</b>	<b>47,4%</b>
<i>udział do ogółu zarejestrowanych</i>	<i>6,7%</i>	<i>6,91%</i>	
<b>BEZ PRAWA DO ZASIĘKU</b>	<b>1235</b>	<b>596</b>	<b>48,3%</b>
<i>udział do ogółu zarejestrowanych</i>	<i>84,9%</i>	<i>89,49%</i>	
<b>ZWOLNIENI Z PRZYCZYN ZAKŁADU PRACY</b>	<b>119</b>	<b>64</b>	<b>53,8%</b>
<i>udział do ogółu zarejestrowanych</i>	<i>8,2%</i>	<i>9,61%</i>	

	POWIAT		MiG KĘPNO	UDZIAŁ % GMINY DO POWIATU	POWIAT		MiG KĘPNO	UDZIAŁ % GMINY DO POWIATU
	styczeń-luty				luty			
<b>NAPŁYW (rejestracja)</b>	<b>384</b>	<b>193</b>		<b>50%</b>	<b>179</b>	<b>81</b>		<b>45%</b>
<i>bez prawa do zasięku</i>	<b>300</b>	<b>153</b>	<i>79%</i>		<b>150</b>	<b>68</b>	<i>84%</i>	
<i>po raz kolejny</i>	<b>306</b>	<b>160</b>	<i>83%</i>		<b>144</b>	<b>68</b>	<i>84%</i>	
<b>ODPŁYW (wyłączenia)</b>	<b>321</b>	<b>155</b>		<b>48%</b>	<b>183</b>	<b>93</b>		<b>51%</b>
<i>podjęcie pracy</i>	<b>127</b>	<b>63</b>	<i>41%</i>		<b>54</b>	<b>31</b>	<i>33%</i>	
<i>niepotwierdzenie gotowości</i>	<b>58</b>	<b>29</b>	<i>19%</i>		<b>33</b>	<b>14</b>	<i>15%</i>	
<i>dobrowolna rezygnacja</i>	<b>49</b>	<b>26</b>	<i>17%</i>		<b>28</b>	<b>18</b>	<i>19%</i>	
<b>OFERTY PRACY</b>	<b>359</b>	<b>190</b>		<b>53%</b>	<b>234</b>	<b>120</b>		<b>51%</b>
<i>z sektora prywatnego</i>	<b>317</b>	<b>170</b>	<i>89%</i>		<b>194</b>	<b>102</b>	<i>85%</i>	
<i>na stanowiska robotnicze</i>	<b>294</b>	<b>151</b>	<i>79%</i>		<b>193</b>	<b>93</b>	<i>78%</i>	
<i>dla niepełnosprawnych</i>	<b>7</b>	<b>5</b>	<i>3%</i>		<b>6</b>	<b>4</b>	<i>3%</i>	

**Liczba osób zaktywizowanych w ramach aktywnych form przeciwdziałania bezrobociu w lutym 2014**

	<b>POWIAT</b>	<b>MiG KĘPNO</b>	<b>UDZIAŁ % GMINY DO POWIATU</b>
<b>Prace interwencyjne</b>	<b>0</b>	<b>0</b>	0,0%
<i>udział do ogółu aktywnych form</i>	<i>0,0%</i>	<i>0,0%</i>	
<b>Roboty publiczne</b>	<b>0</b>	<b>0</b>	0,0%
<i>udział do ogółu aktywnych form</i>	<i>0,0%</i>	<i>0,0%</i>	
<b>Podjęcie działalności gospodarczej</b>	<b>0</b>	<b>0</b>	0,0%
<i>udział do ogółu aktywnych form</i>	<i>0,0%</i>	<i>0,0%</i>	
<b>Refundacja kosztów zatrudnienia bezrobotnego</b>	<b>5</b>	<b>2</b>	40,0%
<i>udział do ogółu aktywnych form</i>	<i>10,2%</i>	<i>11,1%</i>	
<b>Szkolenia</b>	<b>32</b>	<b>10</b>	31,3%
<i>udział do ogółu aktywnych form</i>	<i>65,3%</i>	<i>55,6%</i>	
<b>Staż pracy</b>	<b>12</b>	<b>6</b>	50,0%
<i>udział do ogółu aktywnych form</i>	<i>24,5%</i>	<i>33,3%</i>	
<b>Przygotowanie zawodowe w miejscu pracy</b>	<b>0</b>	<b>0</b>	0,0%
<i>udział do ogółu aktywnych form</i>	<i>0,0%</i>	<i>0,0%</i>	
<b>Podjęcie pracy w ramach środków PFRON</b>	<b>0</b>	<b>0</b>	0,0%
<i>udział do ogółu aktywnych form</i>	<i>0,0%</i>	<i>0,0%</i>	
<b>Prace społecznie użyteczne</b>	<b>0</b>	<b>0</b>	0,0%
<i>udział do ogółu aktywnych form</i>	<i>0,0%</i>	<i>0,0%</i>	
<b>Ogółem</b>	<b>49</b>	<b>18</b>	36,7%