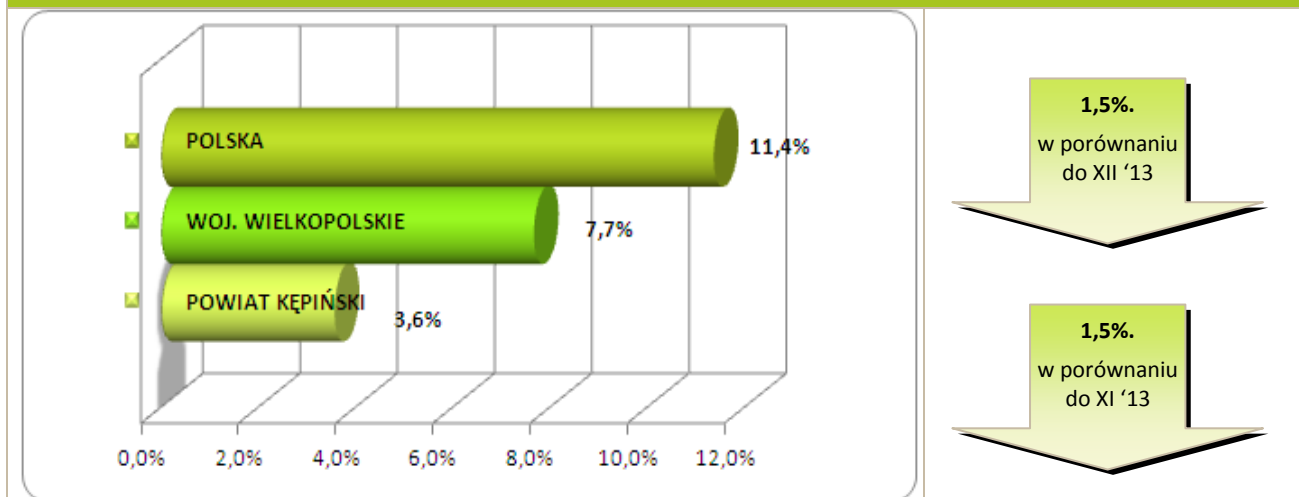


### Stopa bezrobocia – dane na koniec listopada 2014r.



W grudniu ub. r. klientami Powiatowego Urzędu Pracy w Kępnie z **MiG Kępno** było **495** osób, w tym:

- 482 bezrobotne,
- 13 poszukujących pracy.

### Klienci PUP<sup>1</sup> na koniec grudnia 2014r. na tle poszczególnych gmin

Miasto / Gmina	Liczba bezrobotnych										
	Ogółem	w tym									
		+/- od początku roku	Zamieszkali w mieście	Kobiety	+/- od początku roku	Młodzież do 25 roku życia	+/- od początku roku	Długotrwale bezrobotni	+/- od początku roku	Bez prawa do zasiłku	+/- od początku roku
Miasto i Gmina Kępno	482	-184	304	287	-119	86	-78	215	-88	378	-196
Gmina Baranów	100	-62	-	67	-40	24	-27	36	-17	77	-45
Gmina Bralin	86	-57	-	56	-28	19	-29	40	-22	72	-51
Gmina Łęka Opatowska	71	-35	-	52	-23	19	-11	32	-17	58	-31
Gmina Perzów	84	-22	-	47	-19	20	-8	38	-11	81	-15
Gmina Rychtal	79	-20	-	54	-17	14	-11	37	-10	67	-17
Gmina Trzcinica	70	-40	-	44	-26	16	-14	40	-12	59	-42
<b>Ogółem</b>	<b>972</b>	<b>-420</b>	<b>304</b>	<b>607</b>	<b>-272</b>	<b>198</b>	<b>-178</b>	<b>438</b>	<b>-177</b>	<b>792</b>	<b>-397</b>
w tym poszukujących pracy	32										
<b>Razem</b>	<b>1 004</b>										

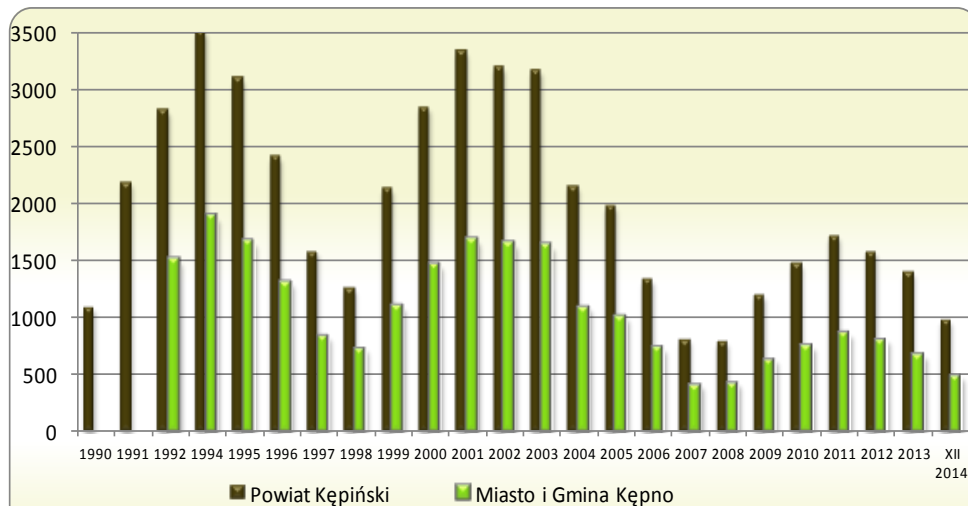
<sup>1</sup> Polska  
woj. wielkopolskie

1.799.525 } dane na koniec  
115.555 } XI 2014r.

## Bezrobocie w latach 1990 – 2014

(do roku 1992 - nie prowadzono statystyk z podziałem na gminy)

### w MiG Kępno i powiecie kępińskim



w MiG Kępno

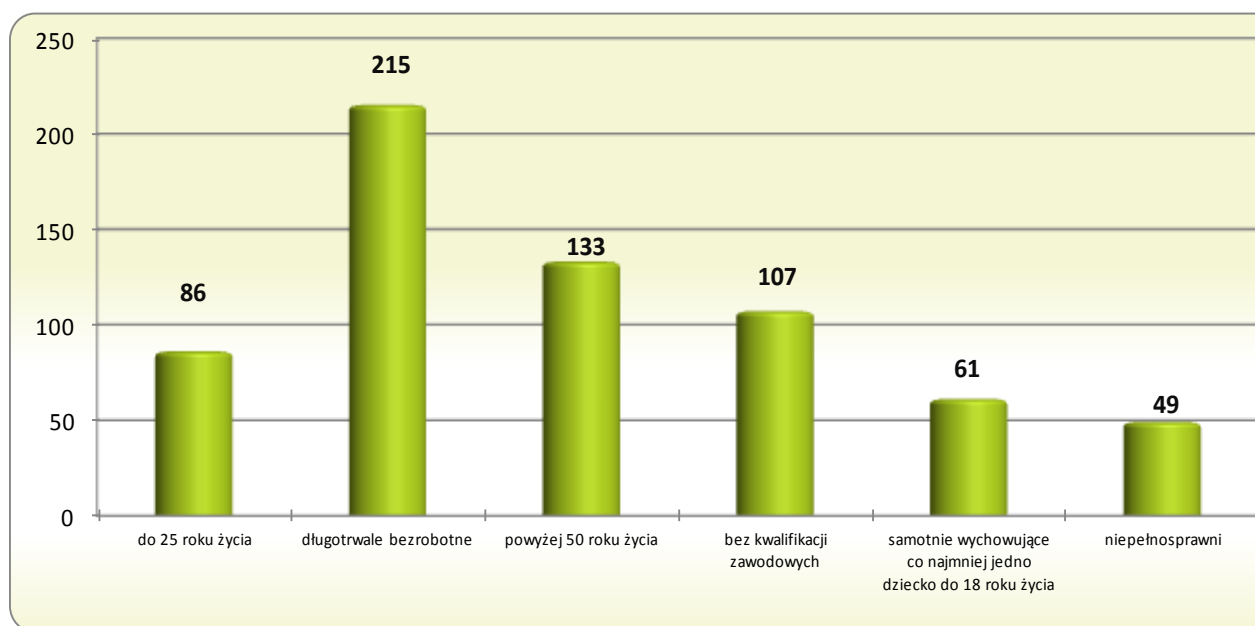
**184 os.**

w porównaniu  
do XII '13

**322 os.**

w porównaniu  
do XII '12

## Osoby bezrobotne według grup ryzyka na koniec grudnia 2014r.



**Zestawienie statystyczne  
udziału bezrobotnych, ruchu bezrobotnych oraz ofert pracy  
z terenu MiG Kępno**

	POWIAT	MiG KĘPNO	UDZIAŁ % GMINY DO POWIATU
<b>BEZROBOTNI</b>	<b>972</b>	<b>482</b>	<b>49,6%</b>
<b>KOBIETY</b>	<b>607</b>	<b>287</b>	<b>47,3%</b>
<i>udział do ogółu zarejestrowanych</i>	<i>62,4%</i>	<i>59,54%</i>	
<b>DO 25 ROKU ŻYCIA</b>	<b>198</b>	<b>86</b>	<b>43,4%</b>
<i>udział do ogółu zarejestrowanych</i>	<i>20,4%</i>	<i>17,84%</i>	
<b>DŁUGOTRWALE BEZROBOTNE</b>	<b>438</b>	<b>215</b>	<b>49,1%</b>
<i>udział do ogółu zarejestrowanych</i>	<i>45,1%</i>	<i>44,61%</i>	
<b>ZAMIESZKALI NA WSI</b>	<b>667</b>	<b>177</b>	<b>26,5%</b>
<i>udział do ogółu zarejestrowanych</i>	<i>68,6%</i>	<i>36,72%</i>	
<b>POWYŻEJ 50 ROKU ŻYCIA</b>	<b>251</b>	<b>133</b>	<b>53,0%</b>
<i>udział do ogółu zarejestrowanych</i>	<i>25,8%</i>	<i>27,59%</i>	
<b>BEZ KWALIFIKACJI ZAWODOWYCH</b>	<b>220</b>	<b>107</b>	<b>48,6%</b>
<i>udział do ogółu zarejestrowanych</i>	<i>22,6%</i>	<i>22,20%</i>	
<b>SAMOTNIE WYCHOWUJĄCE CO NAJMNIEJ JEDNO DZIECKO DO 18 ROKU ŻYCIA</b>	<b>127</b>	<b>61</b>	<b>48,0%</b>
<i>udział do ogółu zarejestrowanych</i>	<i>13,1%</i>	<i>12,66%</i>	
<b>NIEPEŁNOSPRAWNI</b>	<b>91</b>	<b>49</b>	<b>53,8%</b>
<i>udział do ogółu zarejestrowanych</i>	<i>9,4%</i>	<i>10,17%</i>	
<b>BEZ PRAWA DO ZASIĘKU</b>	<b>792</b>	<b>378</b>	<b>47,7%</b>
<i>udział do ogółu zarejestrowanych</i>	<i>81,5%</i>	<i>78,42%</i>	
<b>ZWOLNIENI Z PRZYCZYN ZAKŁADU PRACY</b>	<b>71</b>	<b>40</b>	<b>56,3%</b>
<i>udział do ogółu zarejestrowanych</i>	<i>7,3%</i>	<i>8,30%</i>	

	POWIAT	MiG KĘPNO		UDZIAŁ % GMINY DO POWIATU	POWIAT	MiG KĘPNO		UDZIAŁ % GMINY DO POWIATU
	styczeń-grudzień				grudzień			
<b>NAPŁYW (rejestracja)</b>	<b>2426</b>	<b>1161</b>		<b>48%</b>	<b>251</b>	<b>127</b>		<b>51%</b>
<i>bez prawa do zasięku</i>	<b>1961</b>	<b>918</b>	79%		<b>199</b>	<b>95</b>	75%	
<i>po raz kolejny</i>	<b>1887</b>	<b>921</b>	79%		<b>227</b>	<b>113</b>	89%	
<b>ODPŁYW (wyłączenia)</b>	<b>2846</b>	<b>1345</b>		<b>47%</b>	<b>268</b>	<b>134</b>		<b>50%</b>
<i>podjęcie pracy</i>	<b>1377</b>	<b>694</b>	52%		<b>196</b>	<b>93</b>	69%	
<i>niepotwierdzenie gotowości</i>	<b>380</b>	<b>173</b>	13%		<b>20</b>	<b>12</b>	9%	
<i>dobrowolna rezygnacja</i>	<b>230</b>	<b>107</b>	8%		<b>8</b>	<b>4</b>	3%	
<b>OFERTY PRACY</b>	<b>2494</b>	<b>1181</b>		<b>47%</b>	<b>101</b>	<b>50</b>		<b>50%</b>
<i>z sektora prywatnego</i>	<b>2283</b>	<b>1090</b>	92%		<b>96</b>	<b>49</b>	98%	
<i>na stanowiska robotnicze</i>	<b>1993</b>	<b>949</b>	80%		<b>80</b>	<b>36</b>	72%	
<i>dla niepełnosprawnych</i>	<b>78</b>	<b>27</b>	2%		<b>2</b>	<b>0</b>	0%	

## Liczba osób zaktywizowanych w ramach aktywnych form przeciwdziałania bezrobociu w grudniu 2014

	POWIAT	MiG KĘPNO	UDZIAŁ % GMINY DO POWIATU
<b>Prace interwencyjne</b>	<b>10</b>	<b>5</b>	50,0%
<i>udział do ogółu aktywnych form</i>	<i>1,3%</i>	<i>1,6%</i>	
<b>Roboty publiczne</b>	<b>31</b>	<b>8</b>	25,8%
<i>udział do ogółu aktywnych form</i>	<i>4,1%</i>	<i>2,5%</i>	
<b>Podjęcie działalności gospodarczej</b>	<b>90</b>	<b>43</b>	47,8%
<i>udział do ogółu aktywnych form</i>	<i>11,8%</i>	<i>13,4%</i>	
<b>Refundacja kosztów zatrudnienia bezrobotnego</b>	<b>68</b>	<b>34</b>	50,0%
<i>udział do ogółu aktywnych form</i>	<i>8,9%</i>	<i>10,6%</i>	
<b>Szkolenia</b>	<b>138</b>	<b>53</b>	38,4%
<i>udział do ogółu aktywnych form</i>	<i>18,1%</i>	<i>16,5%</i>	
<b>Staż pracy</b>	<b>327</b>	<b>147</b>	45,0%
<i>udział do ogółu aktywnych form</i>	<i>42,9%</i>	<i>45,8%</i>	
<b>Przygotowanie zawodowe w miejscu pracy</b>	<b>0</b>	<b>0</b>	0,0%
<i>udział do ogółu aktywnych form</i>	<i>0,0%</i>	<i>0,0%</i>	
<b>Podjęcie pracy w ramach środków PFRON</b>	<b>0</b>	<b>0</b>	0,0%
<i>udział do ogółu aktywnych form</i>	<i>0,0%</i>	<i>0,0%</i>	
<b>Prace społecznie użyteczne</b>	<b>21</b>	<b>4</b>	19,0%
<i>udział do ogółu aktywnych form</i>	<i>2,8%</i>	<i>1,2%</i>	
<b>Staż w ramach bonu stażowego</b>	<b>26</b>	<b>11</b>	42,3%
<i>udział do ogółu aktywnych form</i>	<i>3,4%</i>	<i>3,4%</i>	
<b>Szkolenie w ramach bonu szkoleniowego</b>	<b>21</b>	<b>8</b>	38,1%
<i>udział do ogółu aktywnych form</i>	<i>2,8%</i>	<i>2,5%</i>	
<b>Podjęcie prac społ. użyt w ramach PAI</b>	<b>24</b>	<b>6</b>	25,0%
<i>udział do ogółu aktywnych form</i>	<i>3,1%</i>	<i>1,9%</i>	
<b>Podjęcie pracy subsydiowanej w ramach refundacji składek ZUS</b>	<b>5</b>	<b>2</b>	40,0%
<i>udział do ogółu aktywnych form</i>	<i>0,7%</i>	<i>0,6%</i>	
<b>Podjęcie pracy poza miejscem zamiesz. w ramach bonu na zasiedl.</b>	<b>1</b>	<b>0</b>	0,0%
<i>udział do ogółu aktywnych form</i>	<i>0,1%</i>	<i>0,0%</i>	
<b>Ogółem</b>	<b>762</b>	<b>321</b>	42,1%