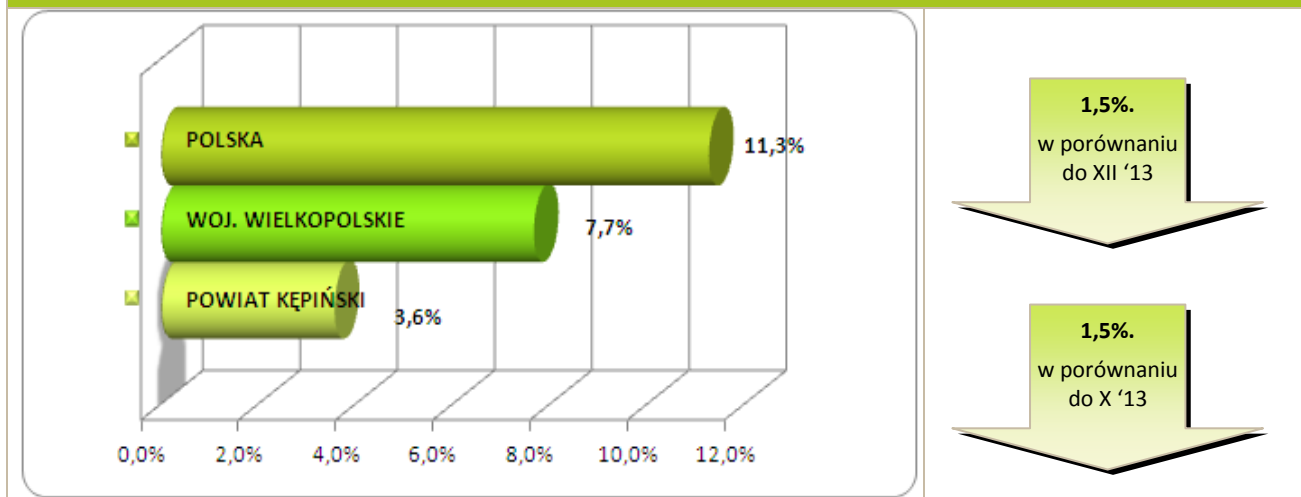


### Stopa bezrobocia – dane na koniec października 2014r.



W listopadzie br. klientami Powiatowego Urzędu Pracy w Kępnie z **MiG Kępno** były **502** osoby, w tym:

- **489** bezrobotnych,
- **13** poszukujących pracy.

### Klienci PUP<sup>1</sup> na koniec listopada 2014r. na tle poszczególnych gmin

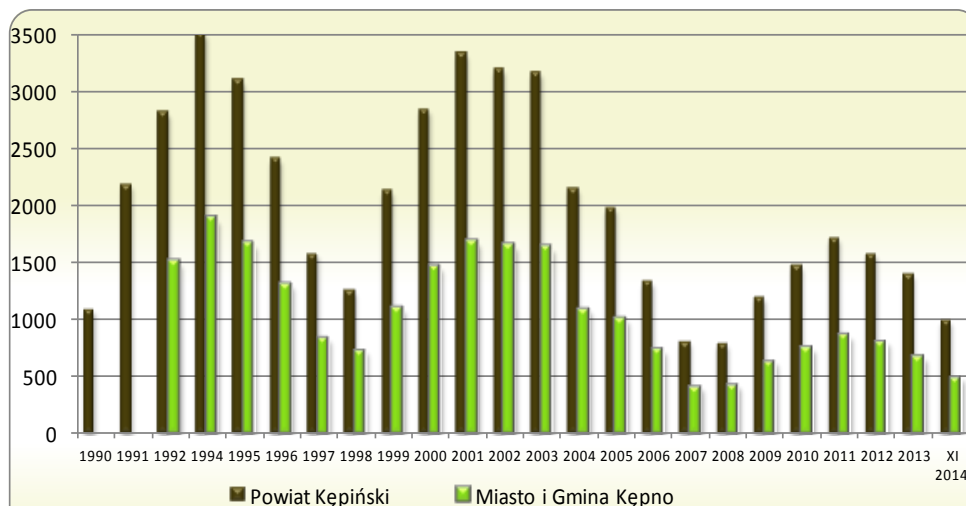
Miasto / Gmina	Liczba bezrobotnych										
	Ogółem	w tym									
		+/- od początku roku	Zamieszkali w mieście	Kobiety	+/- od początku roku	Młodzież do 25 roku życia	+/- od początku roku	Długotrwale bezrobotni	+/- od początku roku	Bez prawa do zasiłku	+/- od początku roku
Miasto i Gmina Kępno	489	-177	290	293	-113	102	-62	213	-90	405	-169
Gmina Baranów	95	-67	-	63	-44	27	-24	34	-19	74	-48
Gmina Bralin	95	-48	-	60	-24	22	-26	40	-22	79	-44
Gmina Łęka Opatowska	74	-32	-	55	-20	21	-9	32	-17	56	-33
Gmina Perzów	90	-16	-	54	-12	28	0	39	-10	85	-11
Gmina Rychtal	77	-22	-	55	-16	17	-8	35	-12	62	-22
Gmina Trzcinica	69	-41	-	42	-28	17	-13	41	-11	60	-41
<b>Ogółem</b>	<b>989</b>	<b>-403</b>	<b>290</b>	<b>622</b>	<b>-257</b>	<b>234</b>	<b>-142</b>	<b>434</b>	<b>-181</b>	<b>821</b>	<b>-368</b>
w tym poszukujących pracy	32										
<b>Razem</b>	<b>1 021</b>										

<sup>1</sup> Polska 1.784.814 } dane na koniec  
woj. wielkopolskie 115.293 } X 2014r.

## Bezrobocie w latach 1990 – 2014

(do roku 1992 - nie prowadzono statystyk z podziałem na gminy)

### w MiG Kępno i powiecie kępińskim



w MiG Kępno

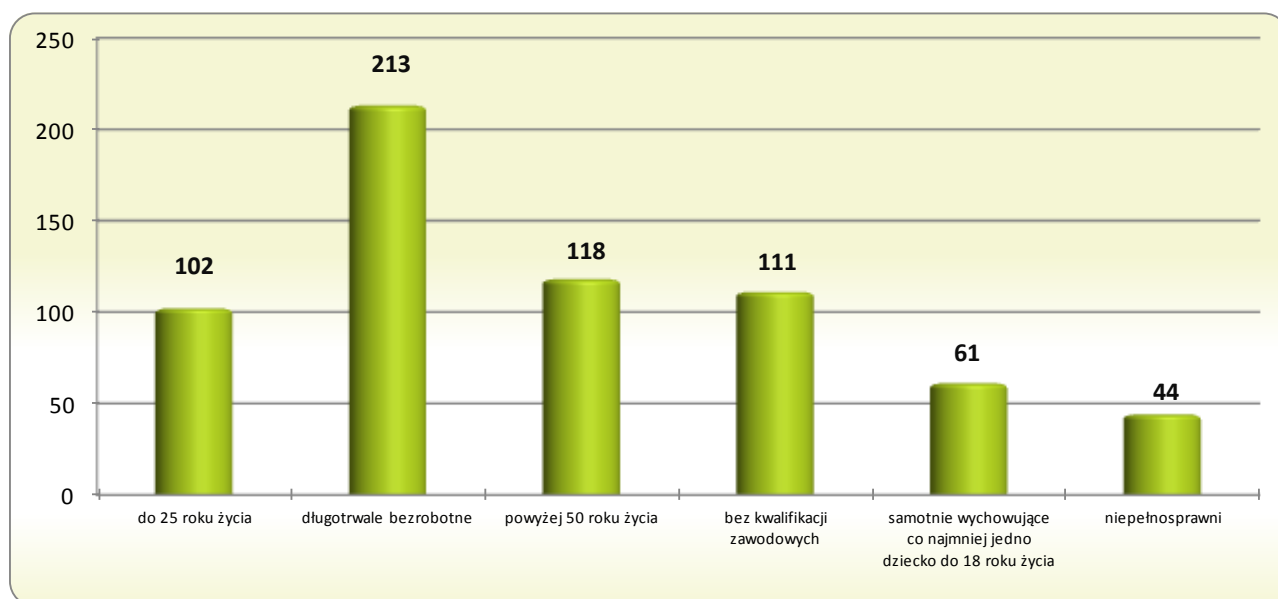
**177 os.**

w porównaniu do XII '13

**146 os.**

w porównaniu do XI '13

## Osoby bezrobotne według grup ryzyka na koniec listopada 2014r.



**Zestawienie statystyczne  
udziału bezrobotnych, ruchu bezrobotnych oraz ofert pracy  
z terenu MiG Kępno**

	POWIAT	MiG KĘPNO	UDZIAŁ % GMINY DO POWIATU
<b>BEZROBOTNI</b>	<b>989</b>	<b>489</b>	<b>49,4%</b>
<b>KOBIETY</b>	<b>622</b>	<b>293</b>	<b>47,1%</b>
<i>udział do ogółu zarejestrowanych</i>	<i>62,9%</i>	<i>59,92%</i>	
<b>DO 25 ROKU ŻYCIA</b>	<b>234</b>	<b>102</b>	<b>43,6%</b>
<i>udział do ogółu zarejestrowanych</i>	<i>23,7%</i>	<i>20,86%</i>	
<b>DŁUGOTRWALE BEZROBOTNE</b>	<b>434</b>	<b>213</b>	<b>49,1%</b>
<i>udział do ogółu zarejestrowanych</i>	<i>43,9%</i>	<i>43,56%</i>	
<b>ZAMIESZKALI NA WSI</b>	<b>699</b>	<b>199</b>	<b>28,5%</b>
<i>udział do ogółu zarejestrowanych</i>	<i>70,7%</i>	<i>40,70%</i>	
<b>POWYŻEJ 50 ROKU ŻYCIA</b>	<b>233</b>	<b>118</b>	<b>50,6%</b>
<i>udział do ogółu zarejestrowanych</i>	<i>23,6%</i>	<i>24,13%</i>	
<b>BEZ KWALIFIKACJI ZAWODOWYCH</b>	<b>224</b>	<b>111</b>	<b>49,6%</b>
<i>udział do ogółu zarejestrowanych</i>	<i>22,6%</i>	<i>22,70%</i>	
<b>SAMOTNIE WYCHOWUJĄCE CO NAJMNIEJ JEDNO DZIECKO DO 18 ROKU ŻYCIA</b>	<b>124</b>	<b>61</b>	<b>49,2%</b>
<i>udział do ogółu zarejestrowanych</i>	<i>12,5%</i>	<i>12,47%</i>	
<b>NIEPEŁNOSPRAWNI</b>	<b>83</b>	<b>44</b>	<b>53,0%</b>
<i>udział do ogółu zarejestrowanych</i>	<i>8,4%</i>	<i>9,00%</i>	
<b>BEZ PRAWA DO ZASIĘKU</b>	<b>821</b>	<b>405</b>	<b>49,3%</b>
<i>udział do ogółu zarejestrowanych</i>	<i>83,0%</i>	<i>82,82%</i>	
<b>ZWOLNIENI Z PRZYCZYN ZAKŁADU PRACY</b>	<b>77</b>	<b>39</b>	<b>50,6%</b>
<i>udział do ogółu zarejestrowanych</i>	<i>7,8%</i>	<i>7,98%</i>	

	POWIAT	MiG KĘPNO		UDZIAŁ % GMINY DO POWIATU	POWIAT	MiG KĘPNO		UDZIAŁ % GMINY DO POWIATU
	styczeń-listopad				listopad			
<b>NAPŁYW (rejestracja)</b>	<b>2175</b>	<b>1034</b>		<b>48%</b>	<b>225</b>	<b>120</b>		<b>53%</b>
<i>bez prawa do zasięku</i>	<b>1762</b>	<b>823</b>	80%		<b>195</b>	<b>99</b>	83%	
<i>po raz kolejny</i>	<b>1660</b>	<b>808</b>	78%		<b>192</b>	<b>98</b>	82%	
<b>ODPŁYW (wyłączenia)</b>	<b>2578</b>	<b>1211</b>		<b>47%</b>	<b>248</b>	<b>117</b>		<b>47%</b>
<i>podjęcie pracy</i>	<b>1181</b>	<b>601</b>	50%		<b>154</b>	<b>73</b>	62%	
<i>niepotwierdzenie gotowości</i>	<b>360</b>	<b>161</b>	13%		<b>24</b>	<b>8</b>	7%	
<i>dobrowolna rezygnacja</i>	<b>222</b>	<b>103</b>	9%		<b>11</b>	<b>5</b>	4%	
<b>OFERTY PRACY</b>	<b>2393</b>	<b>1131</b>		<b>47%</b>	<b>222</b>	<b>101</b>		<b>45%</b>
<i>z sektora prywatnego</i>	<b>2187</b>	<b>1041</b>	92%		<b>192</b>	<b>89</b>	88%	
<i>na stanowiska robotnicze</i>	<b>1913</b>	<b>913</b>	81%		<b>146</b>	<b>71</b>	70%	
<i>dla niepełnosprawnych</i>	<b>76</b>	<b>27</b>	2%		<b>7</b>	<b>1</b>	1%	

## Liczba osób zaktywizowanych w ramach aktywnych form przeciwdziałania bezrobociu w listopadzie 2014

	POWIAT	MiG KĘPNO	UDZIAŁ % GMINY DO POWIATU
<b>Prace interwencyjne</b>	<b>10</b>	<b>5</b>	50,0%
<i>udział do ogółu aktywnych form</i>	1,4%	1,7%	
<b>Roboty publiczne</b>	<b>31</b>	<b>8</b>	25,8%
<i>udział do ogółu aktywnych form</i>	4,3%	2,7%	
<b>Podjęcie działalności gospodarczej</b>	<b>70</b>	<b>28</b>	40,0%
<i>udział do ogółu aktywnych form</i>	9,6%	9,4%	
<b>Refundacja kosztów zatrudnienia bezrobotnego</b>	<b>53</b>	<b>28</b>	52,8%
<i>udział do ogółu aktywnych form</i>	7,3%	9,4%	
<b>Szkolenia</b>	<b>138</b>	<b>53</b>	38,4%
<i>udział do ogółu aktywnych form</i>	19,0%	17,7%	
<b>Staż pracy</b>	<b>326</b>	<b>146</b>	44,8%
<i>udział do ogółu aktywnych form</i>	44,9%	48,8%	
<b>Przygotowanie zawodowe w miejscu pracy</b>	<b>0</b>	<b>0</b>	0,0%
<i>udział do ogółu aktywnych form</i>	0,0%	0,0%	
<b>Podjęcie pracy w ramach środków PFRON</b>	<b>0</b>	<b>0</b>	0,0%
<i>udział do ogółu aktywnych form</i>	0,0%	0,0%	
<b>Prace społecznie użyteczne</b>	<b>21</b>	<b>4</b>	19,0%
<i>udział do ogółu aktywnych form</i>	2,9%	1,3%	
<b>Staż w ramach bonu stażowego</b>	<b>26</b>	<b>11</b>	42,3%
<i>udział do ogółu aktywnych form</i>	3,6%	3,7%	
<b>Szkolenie w ramach bonu szkoleniowego</b>	<b>21</b>	<b>8</b>	38,1%
<i>udział do ogółu aktywnych form</i>	2,9%	2,7%	
<b>Podjęcie prac społ. użyt w ramach PAI</b>	<b>24</b>	<b>6</b>	25,0%
<i>udział do ogółu aktywnych form</i>	3,3%	2,0%	
<b>Podjęcie pracy subsydiowanej w ramach refundacji składek ZUS</b>	<b>5</b>	<b>2</b>	40,0%
<i>udział do ogółu aktywnych form</i>	0,7%	0,7%	
<b>Podjęcie pracy poza miejscem zamiesz. w ramach bonu na zasiedl.</b>	<b>1</b>	<b>0</b>	0,0%
<i>udział do ogółu aktywnych form</i>	0,1%	0,0%	
<b>Ogółem</b>	<b>726</b>	<b>299</b>	41,2%