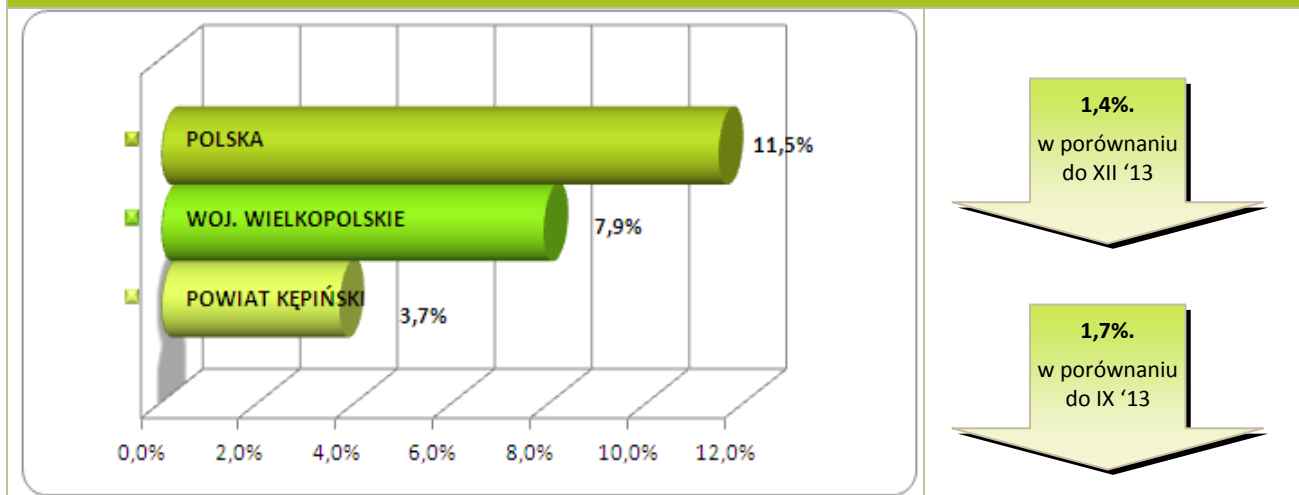


Stopa bezrobocia – dane na koniec września 2014r.



W październiku br. klientami Powiatowego Urzędu Pracy w Kępnie z MiG Kępno było **498** osób, w tym:

- **486** bezrobotnych,
- **12** poszukujących pracy.

Klienci PUP¹ na koniec października 2014r. na tle poszczególnych gmin

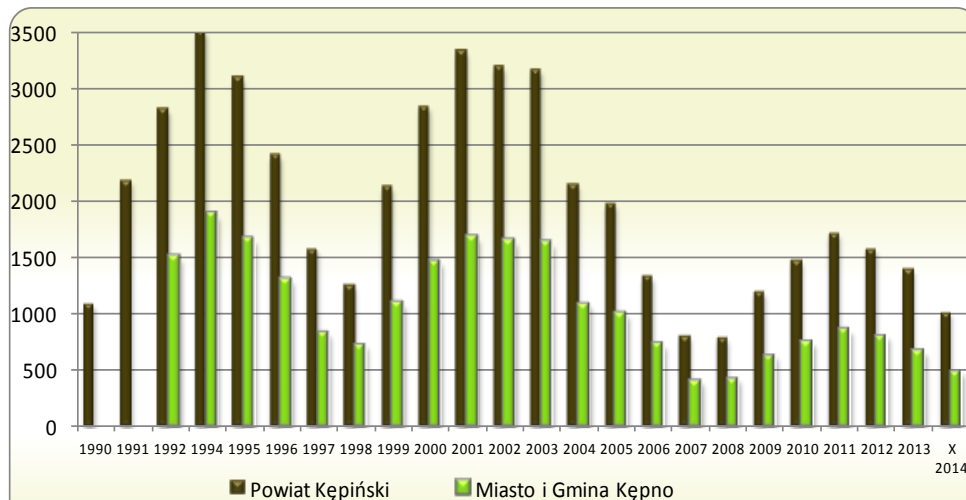
Miasto / Gmina	Liczba bezrobotnych										
	Ogółem		w tym								
	+/- od początku roku	Zamieszkali w mieście	Kobiety	+/- od początku roku	Młodzież do 25 roku życia	+/- od początku roku	Długotrwale bezrobotni	+/- od początku roku	Bez prawa do zasiłku	+/- od początku roku	
Miasto i Gmina Kępno	486	-180	302	303	-103	97	-67	224	-79	408	-166
Gmina Baranów	98	-64	-	66	-41	27	-24	34	-19	74	-48
Gmina Bralin	98	-45	-	61	-23	21	-27	41	-21	79	-44
Gmina Łęka Opatowska	77	-29	-	53	-22	20	-10	28	-21	54	-35
Gmina Perzów	94	-12	-	55	-11	24	-4	40	-9	85	-11
Gmina Rychtal	86	-13	-	55	-16	20	-5	38	-9	74	-10
Gmina Trzcinica	73	-37	-	46	-24	20	-10	40	-12	61	-40
Ogółem	1 012	-380	302	639	-240	229	-147	445	-170	835	-354
w tym poszukujących pracy	30										
Razem	1 042										

¹ Polska 1.821.948 } dane na koniec
woj. wielkopolskie 118.022 } IX 2014r.

Bezrobocie w latach 1990 – 2014

(do roku 1992 - nie prowadzono statystyk z podziałem na gminy)

w MiG Kępno i powiecie kępińskim



w MiG Kępno

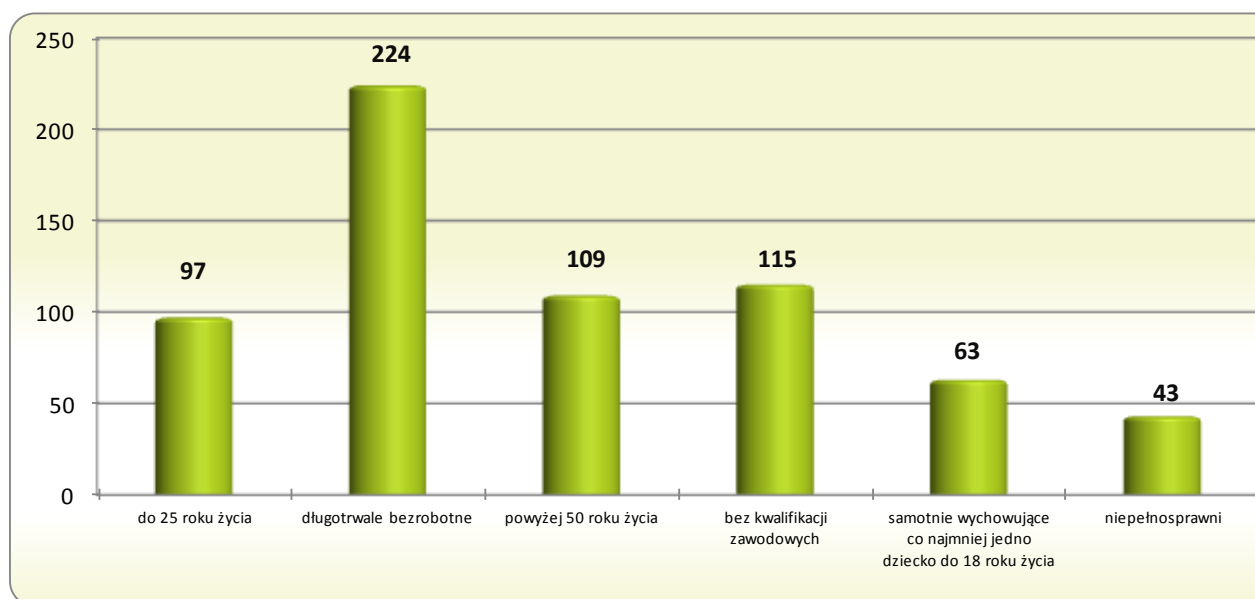
180 os.

w porównaniu do XII '13

147 os.

w porównaniu do X '13

Osoby bezrobotne według grup ryzyka na koniec października 2014r.



**Zestawienie statystyczne
udziału bezrobotnych, ruchu bezrobotnych oraz ofert pracy
z terenu MiG Kępno**

	POWIAT	MiG KĘPNO	UDZIAŁ % GMINY DO POWIATU
BEZROBOTNI	1 012	486	48,0%
KOBIETY	639	303	47,4%
<i>udział do ogółu zarejestrowanych</i>	<i>63,1%</i>	<i>62,35%</i>	
DO 25 ROKU ŻYCIA	229	97	42,4%
<i>udział do ogółu zarejestrowanych</i>	<i>22,6%</i>	<i>19,96%</i>	
DŁUGOTRWALE BEZROBOTNE	445	224	50,3%
<i>udział do ogółu zarejestrowanych</i>	<i>44,0%</i>	<i>46,09%</i>	
ZAMIESZKALI NA WSI	710	184	25,9%
<i>udział do ogółu zarejestrowanych</i>	<i>70,2%</i>	<i>37,86%</i>	
POWYŻEJ 50 ROKU ŻYCIA	232	109	47,0%
<i>udział do ogółu zarejestrowanych</i>	<i>22,9%</i>	<i>22,43%</i>	
BEZ KWALIFIKACJI ZAWODOWYCH	235	115	48,9%
<i>udział do ogółu zarejestrowanych</i>	<i>23,2%</i>	<i>23,66%</i>	
SAMOTNIE WYCHOWUJĄCE CO NAJMNIEJ JEDNO DZIECKO DO 18 ROKU ŻYCIA	124	63	50,8%
<i>udział do ogółu zarejestrowanych</i>	<i>12,3%</i>	<i>12,96%</i>	
NIEPEŁNOSPRAWNI	88	43	48,9%
<i>udział do ogółu zarejestrowanych</i>	<i>8,7%</i>	<i>8,85%</i>	
BEZ PRAWA DO ZASIŁKU	835	408	48,9%
<i>udział do ogółu zarejestrowanych</i>	<i>82,5%</i>	<i>83,95%</i>	
ZWOLNIENI Z PRZYCZYN ZAKŁADU PRACY	85	39	45,9%
<i>udział do ogółu zarejestrowanych</i>	<i>8,4%</i>	<i>8,02%</i>	

	POWIAT	MiG KĘPNO		UDZIAŁ % GMINY DO POWIATU	POWIAT	MiG KĘPNO		UDZIAŁ % GMINY DO POWIATU
	styczeń–październik				październik			
NAPŁYW (rejestracja)	1950	914		47%	240	104		43%
<i>bez prawa do zasiłku</i>	1567	724	79%		204	87	84%	
<i>po raz kolejny</i>	1468	710	78%		182	79	76%	
ODPŁYW (wyłączenia)	2330	1094		47%	249	115		46%
<i>podjęcie pracy</i>	1027	528	48%		144	75	65%	
<i>niepotwierdzenie gotowości</i>	336	153	14%		21	11	10%	
<i>dobrowolna rezygnacja</i>	211	98	9%		17	7	6%	
OFERTY PRACY	2171	1030		47%	222	106		48%
<i>z sektora prywatnego</i>	1995	952	92%		207	102	96%	
<i>na stanowiska robotnicze</i>	1767	842	82%		189	96	91%	
<i>dla niepełnosprawnych</i>	69	26	3%		14	12	11%	

Liczba osób zaktywizowanych w ramach aktywnych form przeciwdziałania bezrobociu w październiku 2014

	POWIAT	MiG KĘPNO	UDZIAŁ % GMINY DO POWIATU
Prace interwencyjne	10	5	50,0%
<i>udział do ogółu aktywnych form</i>	<i>1,4%</i>	<i>1,7%</i>	
Roboty publiczne	30	8	26,7%
<i>udział do ogółu aktywnych form</i>	<i>4,3%</i>	<i>2,8%</i>	
Podjęcie działalności gospodarczej	60	23	38,3%
<i>udział do ogółu aktywnych form</i>	<i>8,6%</i>	<i>8,0%</i>	
Refundacja kosztów zatrudnienia bezrobotnego	40	23	57,5%
<i>udział do ogółu aktywnych form</i>	<i>5,7%</i>	<i>8,0%</i>	
Szkolenia	137	53	38,7%
<i>udział do ogółu aktywnych form</i>	<i>19,5%</i>	<i>18,3%</i>	
Staż pracy	326	146	44,8%
<i>udział do ogółu aktywnych form</i>	<i>46,5%</i>	<i>50,5%</i>	
Przygotowanie zawodowe w miejscu pracy	0	0	0,0%
<i>udział do ogółu aktywnych form</i>	<i>0,0%</i>	<i>0,0%</i>	
Podjęcie pracy w ramach środków PFRON	0	0	0,0%
<i>udział do ogółu aktywnych form</i>	<i>0,0%</i>	<i>0,0%</i>	
Prace społecznie użyteczne	21	4	19,0%
<i>udział do ogółu aktywnych form</i>	<i>3,0%</i>	<i>1,4%</i>	
Staż w ramach bonu stażowego	26	11	42,3%
<i>udział do ogółu aktywnych form</i>	<i>3,7%</i>	<i>3,8%</i>	
Szkolenie w ramach bonu szkoleniowego	21	8	38,1%
<i>udział do ogółu aktywnych form</i>	<i>3,0%</i>	<i>2,8%</i>	
Podjęcie prac społ. użyt w ramach PAI	24	6	25,0%
<i>udział do ogółu aktywnych form</i>	<i>3,4%</i>	<i>2,1%</i>	
Podjęcie pracy subsydiowanej w ramach refundacji składek ZUS	5	2	40,0%
<i>udział do ogółu aktywnych form</i>	<i>0,7%</i>	<i>0,7%</i>	
Podjęcie pracy poza miejscem zamiesz. w ramach bonu na zasiedl.	1	0	0,0%
<i>udział do ogółu aktywnych form</i>	<i>0,1%</i>	<i>0,0%</i>	
Ogółem	701	289	41,2%