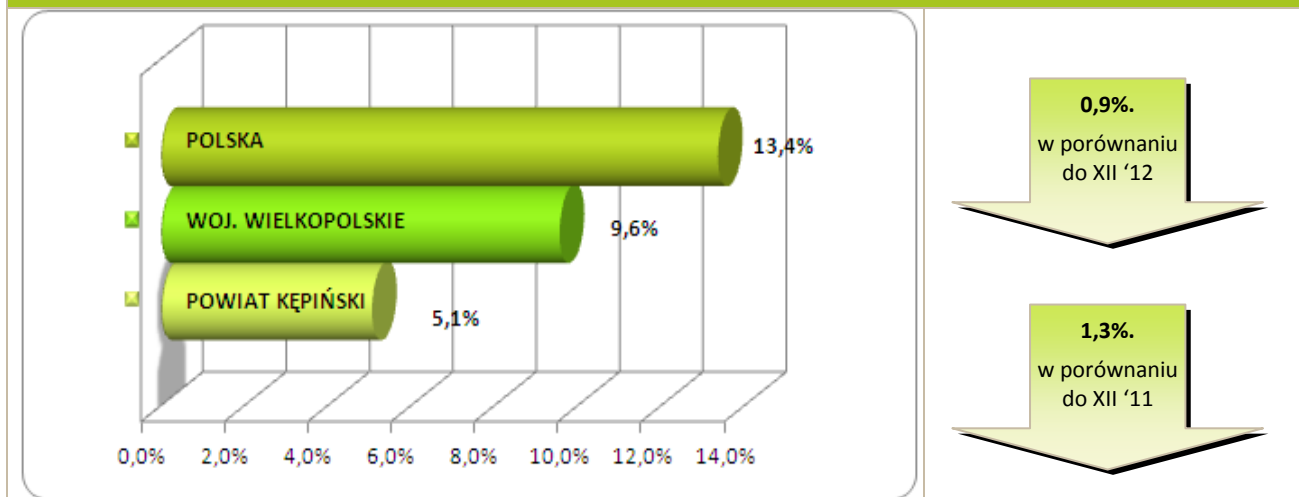


Stopa bezrobocia – dane na koniec grudnia 2013r.



W styczniu br. klientami Powiatowego Urzędu Pracy w Kępnie z **MiG Kępno** było **728** osób, w tym:

- **716** bezrobotnych,
- **12** poszukujących pracy.

Klienci PUP¹ na koniec stycznia 2014r. na tle poszczególnych gmin

Miasto / Gmina	Liczba bezrobotnych										
	Ogółem	w tym									
		+/- od początku roku	Zamieszkali w mieście	Kobiety	+/- od początku roku	Młodzież do 25 roku życia	+/- od początku roku	Długotrwale bezrobotni	+/- od początku roku	Bez prawa do zasiłku	+/- od początku roku
Miasto i Gmina Kępno	716	50	455	438	32	169	5	315	12	603	29
Gmina Baranów	173	11	-	108	1	58	7	57	4	130	8
Gmina Bralin	145	2	-	88	4	48	0	67	5	128	5
Gmina Łęka Opatowska	104	-2	-	72	-3	29	-1	51	2	86	-3
Gmina Perzów	111	5	-	67	1	29	1	52	3	98	2
Gmina Rychtal	102	3	-	72	1	22	-3	49	2	89	5
Gmina Trzcinica	108	-2	-	71	1	30	0	52	0	100	-1
Ogółem	1 459	67	455	916	37	385	9	643	28	1 234	45
w tym poszukujących pracy	37										
Razem	1 496										

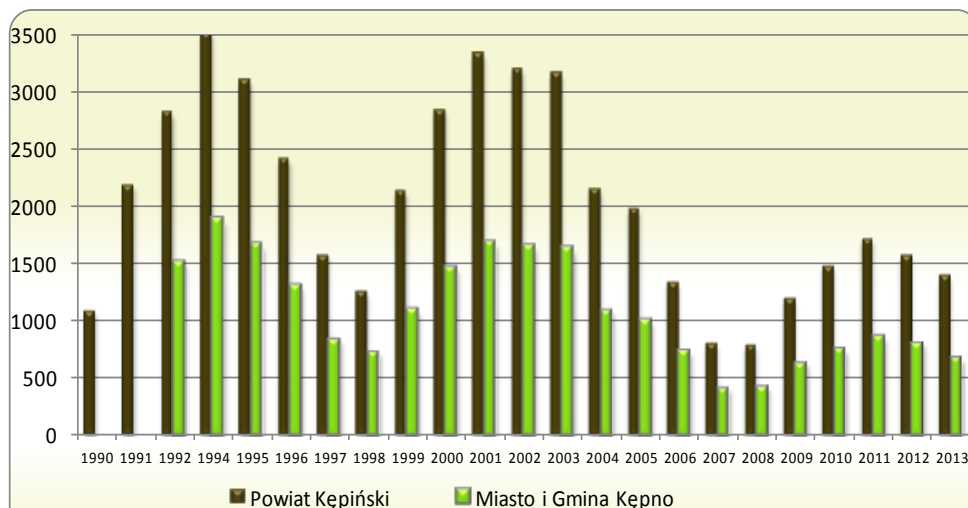
¹ Polska
woj. wielkopolskie

2.157.883 } dane na koniec
144.832 } XII 2013r.

Bezrobocie w latach 1990 – 2014

(do roku 1992 - nie prowadzono statystyk z podziałem na gminy)

w MiG Kępno i powiecie kępińskim



w MiG Kępno

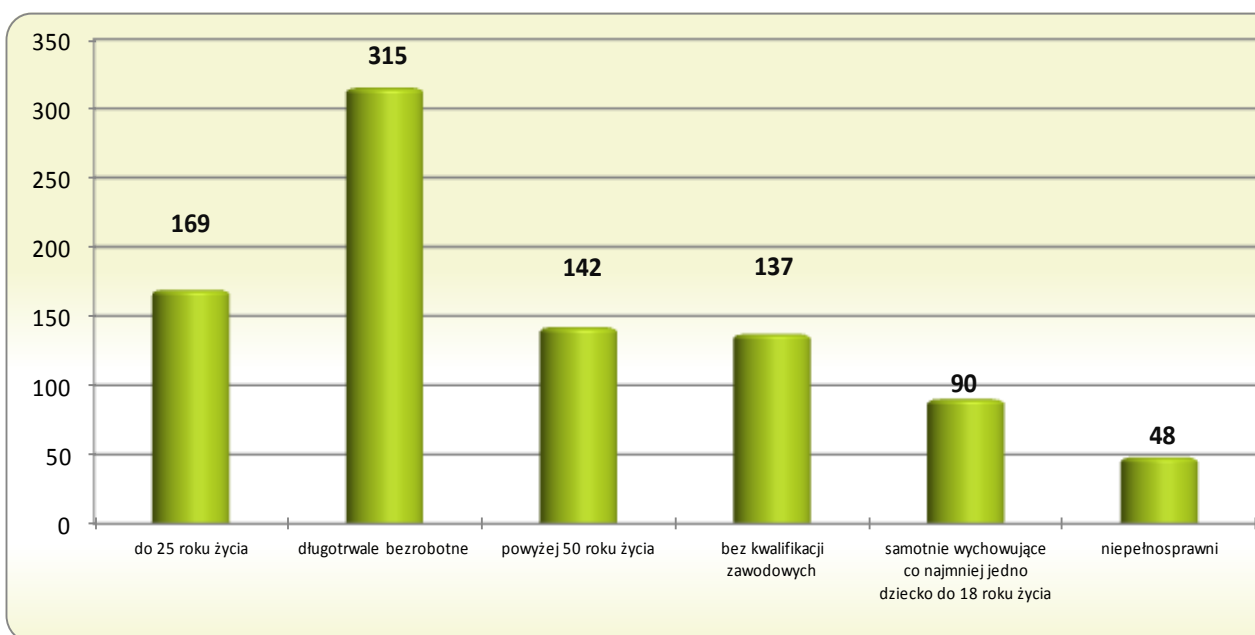
50 os.

w porównaniu
do XII '13

180 os.

w porównaniu
do I '13

Osoby bezrobotne według grup ryzyka na koniec stycznia 2014r.



**Zestawienie statystyczne
udziału bezrobotnych, ruchu bezrobotnych oraz ofert pracy
z terenu MiG Kępno**

	POWIAT	MiG KĘPNO	UDZIAŁ % GMINY DO POWIATU
BEZROBOTNI	1 459	666	45,6%
KOBIETY	916	438	47,8%
<i>udział do ogółu zarejestrowanych</i>	<i>62,8%</i>	<i>65,77%</i>	
DO 25 ROKU ŻYCIA	385	169	43,9%
<i>udział do ogółu zarejestrowanych</i>	<i>26,4%</i>	<i>25,38%</i>	
DŁUGOTRWALE BEZROBOTNE	643	315	49,0%
<i>udział do ogółu zarejestrowanych</i>	<i>44,1%</i>	<i>47,30%</i>	
ZAMIESZKALI NA WSI	1004	261	26,0%
<i>udział do ogółu zarejestrowanych</i>	<i>68,8%</i>	<i>39,19%</i>	
POWYŻEJ 50 ROKU ŻYCIA	309	142	46,0%
<i>udział do ogółu zarejestrowanych</i>	<i>21,2%</i>	<i>21,32%</i>	
BEZ KWALIFIKACJI ZAWODOWYCH	303	137	45,2%
<i>udział do ogółu zarejestrowanych</i>	<i>20,8%</i>	<i>20,57%</i>	
SAMOTNIE WYCHOWUJĄCE CO NAJMNIEJ JEDNO DZIECKO DO 18 ROKU ŻYCIA	163	90	55,2%
<i>udział do ogółu zarejestrowanych</i>	<i>11,2%</i>	<i>13,51%</i>	
NIEPEŁNOSPRAWNI	99	48	48,5%
<i>udział do ogółu zarejestrowanych</i>	<i>6,8%</i>	<i>7,21%</i>	
BEZ PRAWA DO ZASIŁKU	1234	603	48,9%
<i>udział do ogółu zarejestrowanych</i>	<i>84,6%</i>	<i>90,54%</i>	
ZWOLNIENI Z PRZYCZYN ZAKŁADU PRACY	119	65	54,6%
<i>udział do ogółu zarejestrowanych</i>	<i>8,2%</i>	<i>9,76%</i>	

	POWIAT	MiG KĘPNO		UDZIAŁ % GMINY DO POWIATU	POWIAT	MiG KĘPNO		UDZIAŁ % GMINY DO POWIATU
	styczeń				styczeń			
NAPŁYW (rejestracja)	205	112		55%	205	112		55%
<i>bez prawa do zasiłku</i>	150	85	76%		150	85	76%	
<i>po raz kolejny</i>	162	92	82%		162	92	82%	
ODPŁYW (wyłączenia)	138	62		45%	138	62		45%
<i>podjęcie pracy</i>	73	32	52%		73	32	52%	
<i>niepotwierdzenie gotowości</i>	25	15	24%		25	15	24%	
<i>dobrowolna rezygnacja</i>	21	8	13%		21	8	13%	
OFERTY PRACY	125	70		56%	125	70		56%
<i>z sektora prywatnego</i>	123	68	97%		123	68	97%	
<i>na stanowiska robotnicze</i>	101	58	83%		101	58	83%	
<i>dla niepełnosprawnych</i>	1	1	1%		1	1	1%	

Liczba osób zaktywizowanych w ramach aktywnych form przeciwdziałania bezrobociu w styczniu 2014

	POWIAT	MiG KĘPNO	UDZIAŁ % GMINY DO POWIATU
Prace interwencyjne	0	0	0,0%
<i>udział do ogółu aktywnych form</i>	<i>0,0%</i>	<i>0,0%</i>	
Roboty publiczne	0	0	0,0%
<i>udział do ogółu aktywnych form</i>	<i>0,0%</i>	<i>0,0%</i>	
Podjęcie działalności gospodarczej	0	0	0,0%
<i>udział do ogółu aktywnych form</i>	<i>0,0%</i>	<i>0,0%</i>	
Refundacja kosztów zatrudnienia bezrobotnego	2	0	0,0%
<i>udział do ogółu aktywnych form</i>	<i>66,7%</i>	<i>0,0%</i>	
Szkolenia	0	0	0,0%
<i>udział do ogółu aktywnych form</i>	<i>0,0%</i>	<i>0,0%</i>	
Staż pracy	1	0	0,0%
<i>udział do ogółu aktywnych form</i>	<i>33,3%</i>	<i>0,0%</i>	
Przygotowanie zawodowe w miejscu pracy	0	0	0,0%
<i>udział do ogółu aktywnych form</i>	<i>0,0%</i>	<i>0,0%</i>	
Podjęcie pracy w ramach środków PFRON	0	0	0,0%
<i>udział do ogółu aktywnych form</i>	<i>0,0%</i>	<i>0,0%</i>	
Prace społecznie użyteczne	0	0	0,0%
<i>udział do ogółu aktywnych form</i>	<i>0,0%</i>	<i>0,0%</i>	
Ogółem	3	0	0,0%