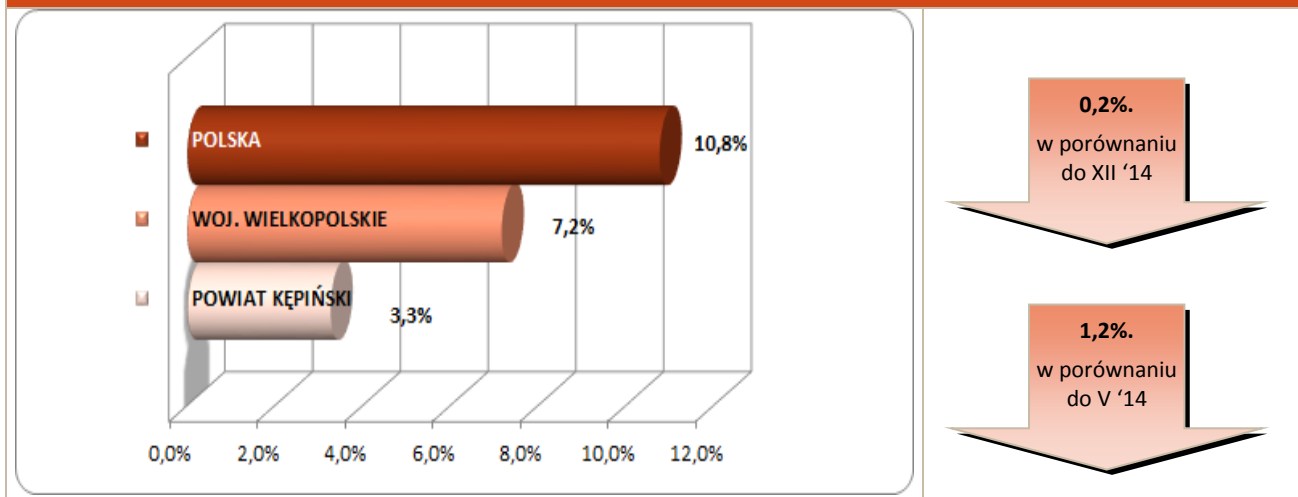


### Stopa bezrobocia – dane na koniec maja 2015r.



W czerwcu br. klientami Powiatowego Urzędu Pracy w Kępnie z **MiG Kępno** było **461** osób, w tym:

- **450** bezrobotnych,
- **11** poszukujących pracy.

### Klienci PUP<sup>1</sup> na koniec czerwca 2015r. na tle poszczególnych gmin

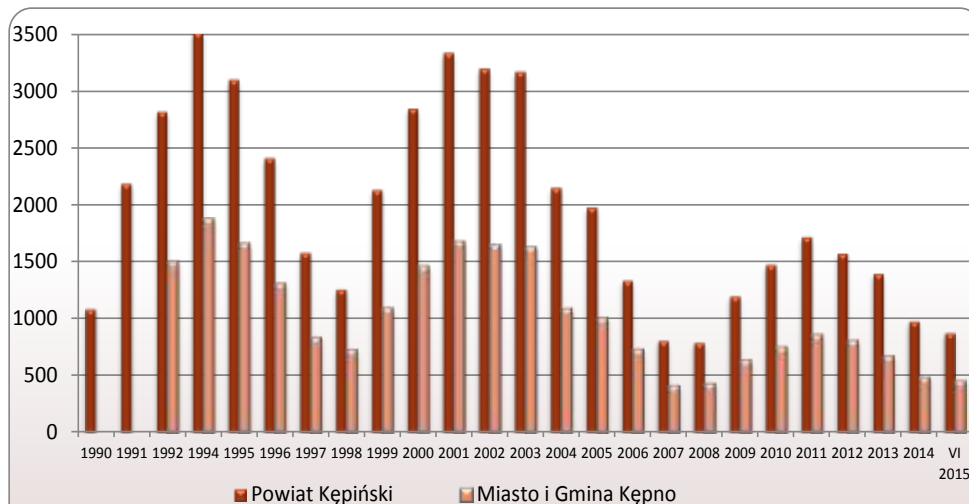
Miasto / Gmina	Liczba bezrobotnych										
	Ogółem	w tym									
		+/- od początku roku	Zamieszkali w mieście	Kobiety	+/- od początku roku	Młodzież do 25 roku życia	+/- od początku roku	Długotrwale bezrobotni	+/- od początku roku	Bez prawa do zasiłku	+/- od początku roku
Miasto i Gmina Kępno	450	-32	287	276	-11	81	-5	195	-20	371	-7
Gmina Baranów	84	-16	-	57	-10	20	-4	30	-6	66	-11
Gmina Bralin	79	-7	-	47	-9	19	0	33	-7	64	-8
Gmina Łęka Opatowska	55	-16	-	31	-21	14	-5	24	-8	45	-13
Gmina Perzów	59	-25	-	33	-14	17	-3	29	-9	47	-34
Gmina Rychtal	67	-12	-	39	-15	16	2	29	-8	55	-12
Gmina Trzcينica	76	6	-	44	0	19	3	29	-11	56	-3
<b>Ogółem</b>	<b>870</b>	<b>-102</b>	<b>287</b>	<b>527</b>	<b>-80</b>	<b>186</b>	<b>-12</b>	<b>369</b>	<b>-69</b>	<b>704</b>	<b>-88</b>
w tym poszukujących pracy	20										
<b>Razem</b>	<b>890</b>										

<sup>1</sup> Polska 1.702.078 } dane na koniec  
 woj. wielkopolskie 107.869 } V 2015r.

## Bezrobocie w latach 1990 – 2015

(do roku 1992 - nie prowadzono statystyk z podziałem na gminy)

### w MiG Kępno i powiecie kępińskim



#### w MiG Kępno

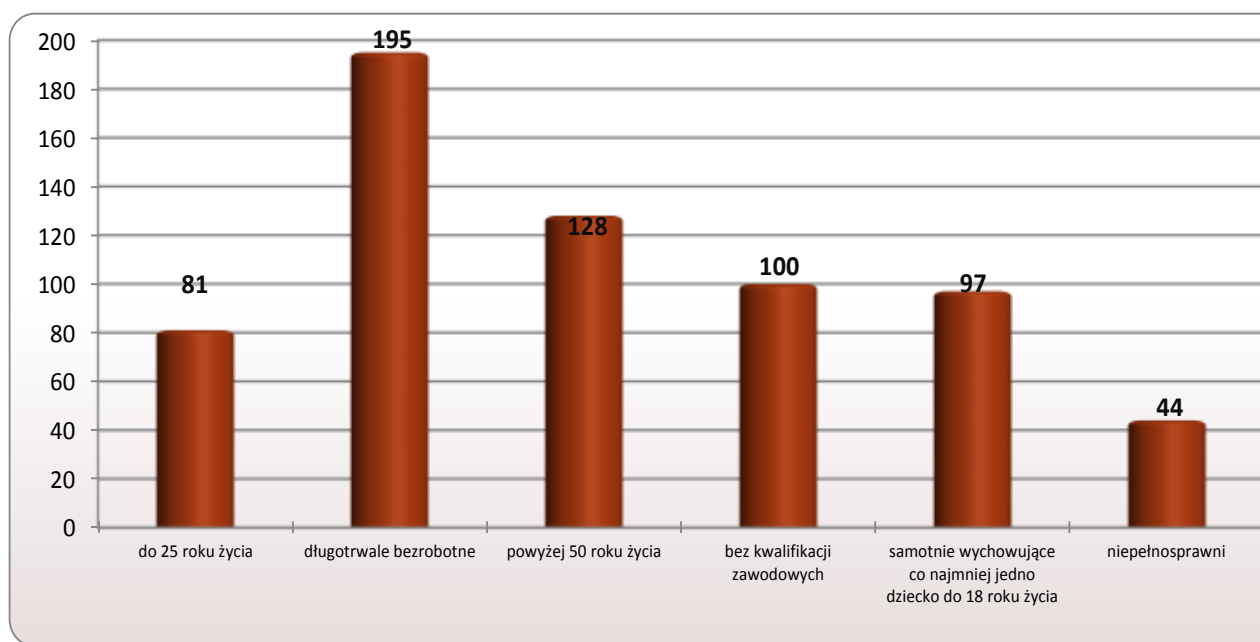
32 os.

w porównaniu do XII '14

99 os.

w porównaniu do VI '14

## Osoby bezrobotne według grup ryzyka na koniec czerwca 2015r.



**Zestawienie statystyczne  
udziału bezrobotnych, ruchu bezrobotnych oraz ofert pracy  
z terenu MiG Kępno**

	POWIAT	MiG KĘPNO	UDZIAŁ % GMINY DO POWIATU
<b>BEZROBOTNI</b>	<b>870</b>	<b>450</b>	<b>51,7%</b>
<b>KOBIETY</b>	<b>527</b>	<b>276</b>	<b>52,4%</b>
<i>udział do ogółu zarejestrowanych</i>	<i>60,6%</i>	<i>61,33%</i>	
<b>DO 30 ROKU ŻYCIA</b>	<b>324</b>	<b>142</b>	<b>43,8%</b>
<i>udział do ogółu zarejestrowanych</i>	<i>37,2%</i>	<i>31,56%</i>	
<b>W TYM DO 25 ROKU ŻYCIA</b>	<b>186</b>	<b>81</b>	<b>43,5%</b>
<i>udział do ogółu zarejestrowanych</i>	<i>21,4%</i>	<i>18,00%</i>	
<b>DŁUGOTRWALE BEZROBOTNE</b>	<b>369</b>	<b>195</b>	<b>52,8%</b>
<i>udział do ogółu zarejestrowanych</i>	<i>42,4%</i>	<i>43,33%</i>	
<b>ZAMIESZKALI NA WSI</b>	<b>583</b>	<b>163</b>	<b>28,0%</b>
<i>udział do ogółu zarejestrowanych</i>	<i>67,0%</i>	<i>36,22%</i>	
<b>POWYŻEJ 50 ROKU ŻYCIA</b>	<b>215</b>	<b>128</b>	<b>59,5%</b>
<i>udział do ogółu zarejestrowanych</i>	<i>24,7%</i>	<i>28,44%</i>	
<b>BEZ KWALIFIKACJI ZAWODOWYCH</b>	<b>201</b>	<b>100</b>	<b>49,8%</b>
<i>udział do ogółu zarejestrowanych</i>	<i>23,1%</i>	<i>22,22%</i>	
<b>POSIADAJĄCE CO NAJMNIJ JEDNO DZIECKO DO 6 ROKU ŻYCIA</b>	<b>199</b>	<b>97</b>	<b>48,7%</b>
<i>udział do ogółu zarejestrowanych</i>	<i>22,9%</i>	<i>21,56%</i>	
<b>NIEPEŁNOSPRAWNI</b>	<b>90</b>	<b>44</b>	<b>48,9%</b>
<i>udział do ogółu zarejestrowanych</i>	<i>10,3%</i>	<i>9,78%</i>	
<b>BEZ PRAWA DO ZASIĘKU</b>	<b>704</b>	<b>371</b>	<b>52,7%</b>
<i>udział do ogółu zarejestrowanych</i>	<i>80,9%</i>	<i>82,44%</i>	
<b>ZWOLNIENI Z PRZYCZYN ZAKŁADU PRACY</b>	<b>75</b>	<b>39</b>	<b>52,0%</b>
<i>udział do ogółu zarejestrowanych</i>	<i>8,6%</i>	<i>8,67%</i>	

	POWIAT	MiG KĘPNO		UDZIAŁ % GMINY DO POWIATU	POWIAT	MiG KĘPNO		UDZIAŁ % GMINY DO POWIATU
	styczeń-czerwiec				czerwiec			
<b>NAPŁYW (rejestracja)</b>	<b>999</b>	<b>497</b>		<b>50%</b>	<b>155</b>	<b>82</b>		<b>53%</b>
<i>bez prawa do zasięku</i>	<b>791</b>	<b>408</b>	82%		<b>131</b>	<b>73</b>	89%	
<i>po raz kolejny</i>	<b>746</b>	<b>390</b>	78%		<b>122</b>	<b>68</b>	83%	
<b>ODPŁYW (wyłączenia)</b>	<b>1101</b>	<b>530</b>		<b>48%</b>	<b>202</b>	<b>101</b>		<b>50%</b>
<i>podjęcie pracy</i>	<b>495</b>	<b>248</b>	47%		<b>78</b>	<b>41</b>	41%	
<i>niepotwierdzenie gotowości</i>	<b>75</b>	<b>37</b>	7%		<b>9</b>	<b>4</b>	4%	
<i>dobrowolna rezygnacja</i>	<b>52</b>	<b>24</b>	5%		<b>9</b>	<b>5</b>	5%	
<b>OFERTY PRACY</b>	<b>1263</b>	<b>574</b>		<b>45%</b>	<b>159</b>	<b>92</b>		<b>58%</b>
<i>z sektora prywatnego</i>	<b>1154</b>	<b>535</b>	93%		<b>153</b>	<b>91</b>	99%	
<i>na stanowiska robotnicze</i>	<b>1075</b>	<b>492</b>	86%		<b>146</b>	<b>87</b>	95%	
<i>dla niepełnosprawnych</i>	<b>41</b>	<b>6</b>	1%		<b>6</b>	<b>0</b>	0%	

## Liczba osób zaktywizowanych w ramach aktywnych form przeciwdziałania bezrobociu w czerwcu 2015

	POWIAT	MiG KĘPNO	UDZIAŁ % GMINY DO POWIATU
<b>Prace interwencyjne</b>	<b>35</b>	<b>22</b>	62,9%
<i>udział do ogółu aktywnych form</i>	12,2%	17,7%	
<b>Roboty publiczne</b>	<b>15</b>	<b>4</b>	26,7%
<i>udział do ogółu aktywnych form</i>	5,2%	3,2%	
<b>Podjęcie działalności gospodarczej</b>	<b>23</b>	<b>12</b>	52,2%
<i>udział do ogółu aktywnych form</i>	8,0%	9,7%	
<b>w tym w ramach bonu na zasiedlenie</b>	<b>0</b>	<b>0</b>	0,0%
<i>udział do ogółu aktywnych form</i>	0,0%	0,0%	
<b>Refundacja kosztów zatrudnienia bezrobotnego</b>	<b>33</b>	<b>19</b>	57,6%
<i>udział do ogółu aktywnych form</i>	11,5%	15,3%	
<b>Praca poza miejscem zamiesz. - bon na zasiedl.</b>	<b>3</b>	<b>1</b>	33,3%
<i>udział do ogółu aktywnych form</i>	1,0%	0,8%	
<b>Podjęcie pracy w ramach bonu zatrudnieniowego</b>	<b>0</b>	<b>0</b>	0,0%
<i>udział do ogółu aktywnych form</i>	0,0%	0,0%	
<b>Podj. pracy w ramach świadc. aktywizacyjnego</b>	<b>0</b>	<b>0</b>	0,0%
<i>udział do ogółu aktywnych form</i>	0,0%	0,0%	
<b>Podj. pracy w ramach grantu na telepracę</b>	<b>0</b>	<b>0</b>	0,0%
<i>udział do ogółu aktywnych form</i>	0,0%	0,0%	
<b>Podj. pracy w ramach refundacji składek ZUS</b>	<b>0</b>	<b>0</b>	0,0%
<i>udział do ogółu aktywnych form</i>	0,0%	0,0%	

<b>Podj. pracy w ramach dofinans. na zatrudn. os. 50+</b>	<b>0</b>	<b>0</b>	0,0%
<i>udział do ogółu aktywnych form</i>	0,0%	0,0%	
<b>Szkolenia</b>	<b>41</b>	<b>17</b>	41,5%
<i>udział do ogółu aktywnych form</i>	14,3%	13,7%	
<b>w tym w ramach bonu szkoleniowego</b>	<b>12</b>	<b>4</b>	33,3%
<i>udział do ogółu aktywnych form</i>	4,2%	3,2%	
<b>Staż</b>	<b>102</b>	<b>44</b>	43,1%
<i>udział do ogółu aktywnych form</i>	35,5%	35,5%	
<b>w tym w ramach bonu stażowego</b>	<b>0</b>	<b>0</b>	0,0%
<i>udział do ogółu aktywnych form</i>	0,0%	0,0%	
<b>Przygotowanie zawodowe dorosłych</b>	<b>0</b>	<b>0</b>	0,0%
<i>udział do ogółu aktywnych form</i>	0,0%	0,0%	
<b>Prace społecznie użyteczne</b>	<b>35</b>	<b>5</b>	14,3%
<i>udział do ogółu aktywnych form</i>	12,2%	4,0%	
<b>w tym w ramach PAI</b>	<b>14</b>	<b>2</b>	14,3%
<i>udział do ogółu aktywnych form</i>	4,9%	1,6%	
<b>Skierowania do agencji zatrudn. - działań aktyw.</b>	<b>0</b>	<b>0</b>	0,0%
<i>udział do ogółu aktywnych form</i>	0,0%	0,0%	
<b>Ogółem</b>	<b>287</b>	<b>124</b>	43,2%