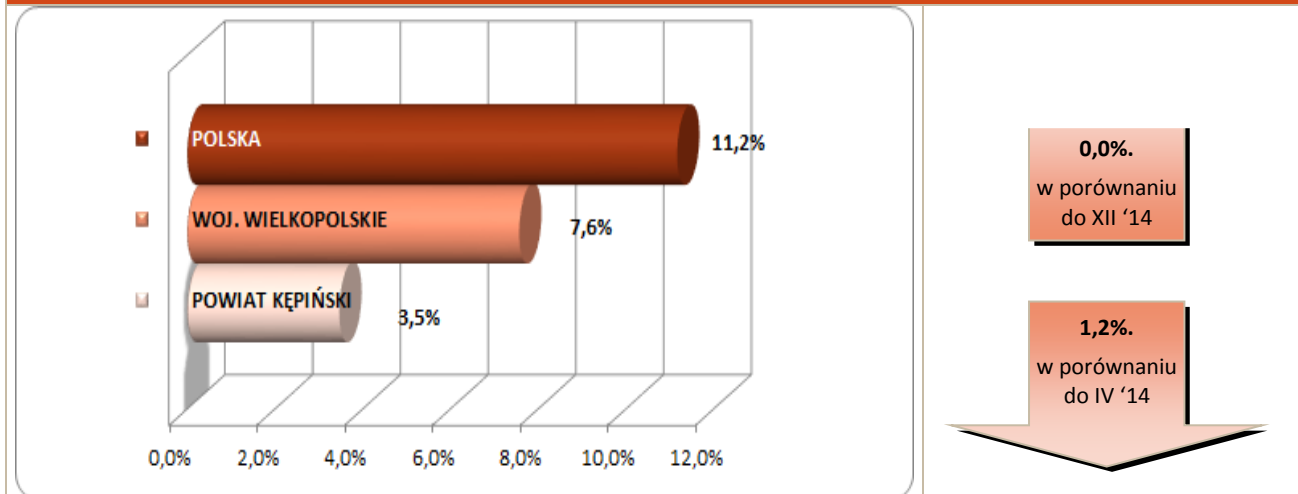


Stopa bezrobocia – dane na koniec kwietnia 2015r.



W maju br. klientami Powiatowego Urzędu Pracy w Kępnie z **MiG Kępno** były **483** osoby, w tym:

- **469** bezrobotnych,
- **14** poszukujących pracy.

Klienci PUP¹ na koniec maja 2015r. na tle poszczególnych gmin

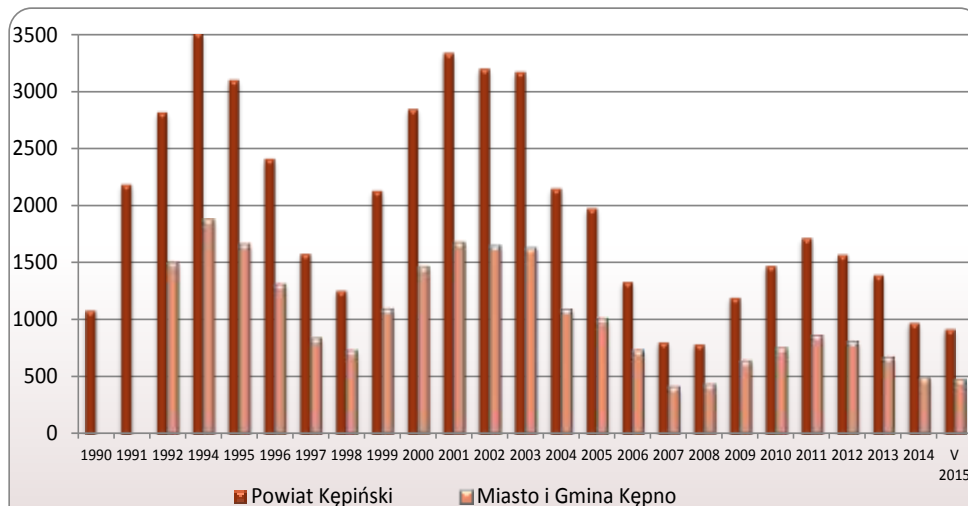
Miasto / Gmina	Liczba bezrobotnych										
	Ogółem	w tym									
		+/- od początku roku	Zamieszkał w mieście	Kobiety	+/- od początku roku	Młodzież do 25 roku życia	+/- od początku roku	Długotrwale bezrobotni	+/- od początku roku	Bez prawa do zasiłku	+/- od początku roku
Miasto i Gmina Kępno	469	-13	303	288	1	93	7	200	-15	380	2
Gmina Baranów	95	-5	-	64	-3	30	6	35	-1	74	-3
Gmina Bralin	80	-6	-	50	-6	24	5	32	-8	68	-4
Gmina Łęka Opatowska	63	-8	-	34	-18	15	-4	26	-6	46	-12
Gmina Perzów	65	-19	-	35	-12	20	0	32	-6	53	-28
Gmina Rychtal	70	-9	-	46	-8	23	9	30	-7	61	-6
Gmina Trzcinica	75	5	-	47	3	18	2	32	-8	58	-1
Ogółem	917	-55	303	564	-43	223	25	387	-51	740	-52
w tym poszukujących pracy	24										
Razem	941										

¹ Polska 1.782.181 } dane na koniec
woj. wielkopolskie 113.008 } IV 2015r.

Bezrobocie w latach 1990 – 2015

(do roku 1992 - nie prowadzono statystyk z podziałem na gminy)

w MiG Kępno i powiecie kępińskim



w MiG Kępno

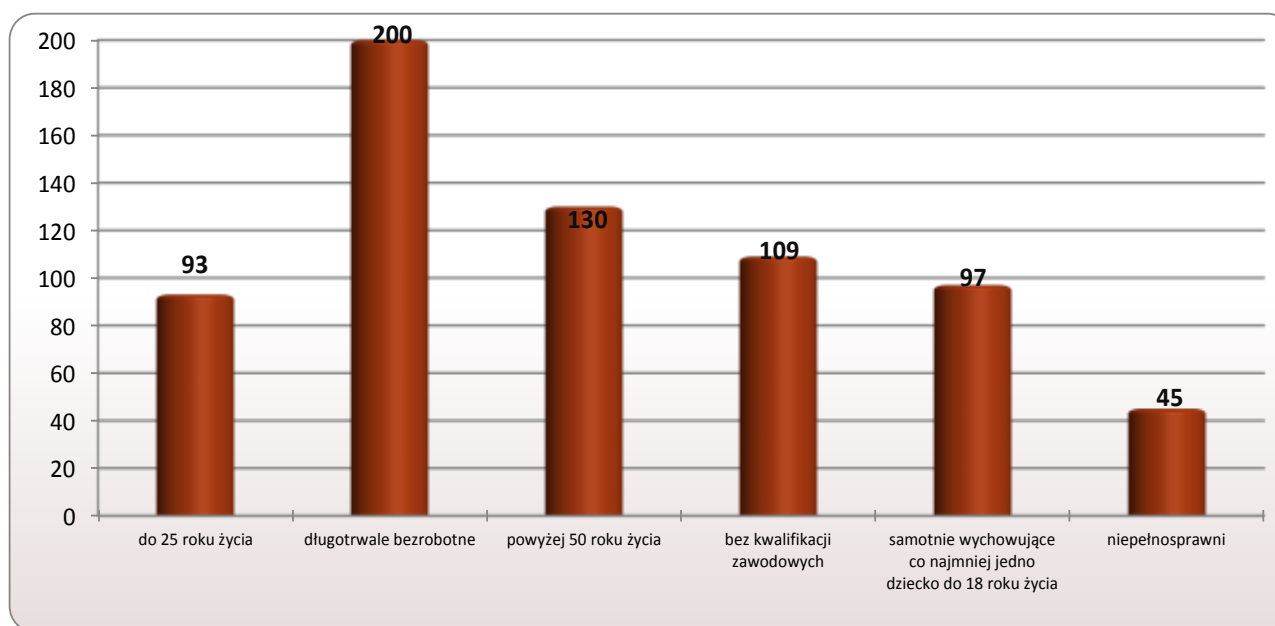
13 os.

w porównaniu
do XII '14

131 os.

w porównaniu
do V '14

Osoby bezrobotne według grup ryzyka na koniec maja 2015r.



**Zestawienie statystyczne
udziału bezrobotnych, ruchu bezrobotnych oraz ofert pracy
z terenu MiG Kępno**

	POWIAT	MiG KĘPNO	UDZIAŁ % GMINY DO POWIATU
BEZROBOTNI	917	469	51,1%
KOBIETY	564	288	51,1%
<i>udział do ogółu zarejestrowanych</i>	<i>61,5%</i>	<i>61,41%</i>	
DO 30 ROKU ŻYCIA	370	159	43,0%
<i>udział do ogółu zarejestrowanych</i>	<i>40,3%</i>	<i>33,90%</i>	
W TYM DO 25 ROKU ŻYCIA	223	93	41,7%
<i>udział do ogółu zarejestrowanych</i>	<i>24,3%</i>	<i>19,83%</i>	
DŁUGOTRWALE BEZROBOTNE	387	200	51,7%
<i>udział do ogółu zarejestrowanych</i>	<i>42,2%</i>	<i>42,64%</i>	
ZAMIESZKALI NA WSI	614	166	27,0%
<i>udział do ogółu zarejestrowanych</i>	<i>67,0%</i>	<i>35,39%</i>	
POWYŻEJ 50 ROKU ŻYCIA	219	130	59,4%
<i>udział do ogółu zarejestrowanych</i>	<i>23,9%</i>	<i>27,72%</i>	
BEZ KWALIFIKACJI ZAWODOWYCH	215	109	50,7%
<i>udział do ogółu zarejestrowanych</i>	<i>23,4%</i>	<i>23,24%</i>	
POSIADAJĄCE CO NAJMNIJ JEDNO DZIECKO DO 6 ROKU ŻYCIA	210	97	46,2%
<i>udział do ogółu zarejestrowanych</i>	<i>22,9%</i>	<i>20,68%</i>	
NIEPEŁNOSPRAWNI	90	45	50,0%
<i>udział do ogółu zarejestrowanych</i>	<i>9,8%</i>	<i>9,59%</i>	
BEZ PRAWA DO ZASIŁKU	740	380	51,4%
<i>udział do ogółu zarejestrowanych</i>	<i>80,7%</i>	<i>81,02%</i>	
ZWOLNIENI Z PRZYCZYN ZAKŁADU PRACY	81	45	55,6%
<i>udział do ogółu zarejestrowanych</i>	<i>8,8%</i>	<i>9,59%</i>	

	POWIAT	MiG KĘPNO		UDZIAŁ % GMINY DO POWIATU	POWIAT	MiG KĘPNO		UDZIAŁ % GMINY DO POWIATU
	styczeń-maj				maj			
NAPŁYW (rejestracja)	844	415		49%	147	71		48%
<i>bez prawa do zasiłku</i>	660	335	81%		124	58	82%	
<i>po raz kolejny</i>	624	322	78%		93	50	70%	
ODPŁYW (wyłączenia)	899	429		48%	216	95		44%
<i>podjęcie pracy</i>	417	207	48%		89	42	44%	
<i>niepotwierdzenie gotowości</i>	66	33	8%		15	8	8%	
<i>dobrowolna rezygnacja</i>	43	19	4%		6	3	3%	
OFERTY PRACY	1104	482		44%	263	91		35%
<i>z sektora prywatnego</i>	1001	444	92%		230	81	89%	
<i>na stanowiska robotnicze</i>	929	405	84%		223	73	80%	
<i>dla niepełnosprawnych</i>	35	6	1%		10	3	3%	

Liczba osób zaktywizowanych w ramach aktywnych form przeciwdziałania bezrobociu w maju 2015

	POWIAT	MiG KĘPNO	UDZIAŁ % GMINY DO POWIATU
Prace interwencyjne	31	20	64,5%
<i>udział do ogółu aktywnych form</i>	14,4%	22,0%	
Roboty publiczne	12	3	25,0%
<i>udział do ogółu aktywnych form</i>	5,6%	3,3%	
Podjęcie działalności gospodarczej	9	3	33,3%
<i>udział do ogółu aktywnych form</i>	4,2%	3,3%	
w tym w ramach bonu na zasiedlenie	0	0	0,0%
<i>udział do ogółu aktywnych form</i>	0,0%	0,0%	
Refundacja kosztów zatrudnienia bezrobotnego	27	16	59,3%
<i>udział do ogółu aktywnych form</i>	12,6%	17,6%	
Praca poza miejscem zamiesz. - bon na zasiedl.	2	1	50,0%
<i>udział do ogółu aktywnych form</i>	0,9%	1,1%	
Podjęcie pracy w ramach bonu zatrudnieniowego	0	0	0,0%
<i>udział do ogółu aktywnych form</i>	0,0%	0,0%	
Podj. pracy w ramach świadc. aktywizacyjnego	0	0	0,0%
<i>udział do ogółu aktywnych form</i>	0,0%	0,0%	
Podj. pracy w ramach grantu na telepracę	0	0	0,0%
<i>udział do ogółu aktywnych form</i>	0,0%	0,0%	
Podj. pracy w ramach refundacji składek ZUS	0	0	0,0%
<i>udział do ogółu aktywnych form</i>	0,0%	0,0%	

Podj. pracy w ramach dofinans. na zatrudn. os. 50+	0	0	0,0%
<i>udział do ogółu aktywnych form</i>	0,0%	0,0%	
Szkolenia	39	16	41,0%
<i>udział do ogółu aktywnych form</i>	18,1%	17,6%	
w tym w ramach bonu szkoleniowego	10	3	30,0%
<i>udział do ogółu aktywnych form</i>	4,7%	3,3%	
Staż	61	27	44,3%
<i>udział do ogółu aktywnych form</i>	28,4%	29,7%	
w tym w ramach bonu stażowego	0	0	0,0%
<i>udział do ogółu aktywnych form</i>	0,0%	0,0%	
Przygotowanie zawodowe dorosłych	0	0	0,0%
<i>udział do ogółu aktywnych form</i>	0,0%	0,0%	
Prace społecznie użyteczne	34	5	14,7%
<i>udział do ogółu aktywnych form</i>	15,8%	5,5%	
w tym w ramach PAI	14	2	14,3%
<i>udział do ogółu aktywnych form</i>	6,5%	2,2%	
Skierowania do agencji zatrudn. - działań aktyw.	0	0	0,0%
<i>udział do ogółu aktywnych form</i>	0,0%	0,0%	
Ogółem	215	91	42,3%