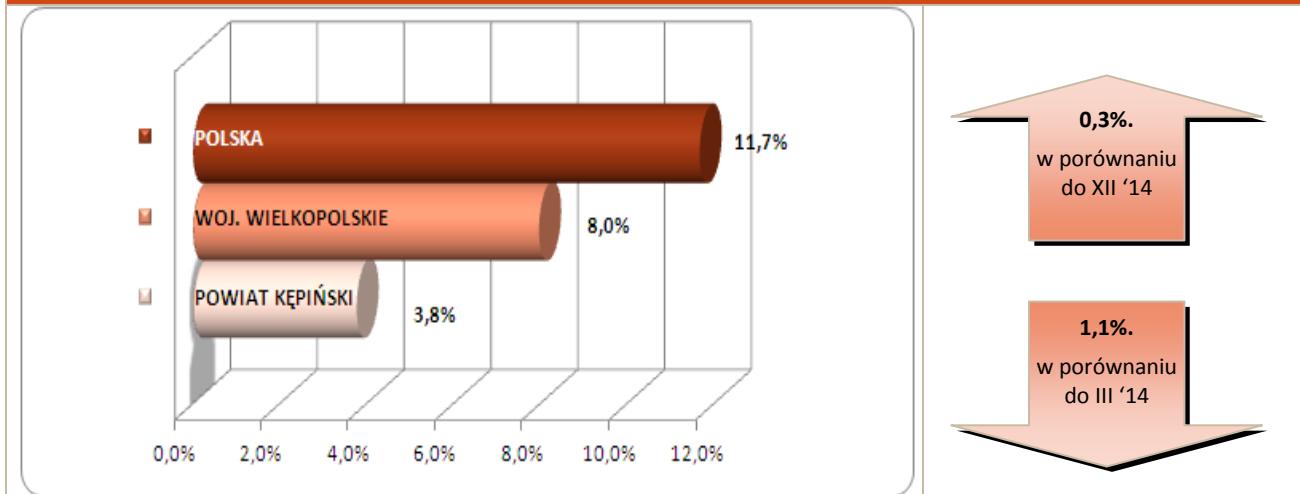


### Stopa bezrobocia – dane na koniec marca 2015r.



W kwietniu br. klientami Powiatowego Urzędu Pracy w Kępnie z MiG Kępno było **507** osób, w tym:

- **492** bezrobotnych,
- **15** poszukujących pracy.

### Klienci PUP<sup>1</sup> na koniec kwietnia 2015r. na tle poszczególnych gmin

Miasto / Gmina	Liczba bezrobotnych										
	Ogółem	w tym									
		+/- od początku roku	Zamieszkali w mieście	Kobiety	+/- od początku roku	Młodzież do 25 roku życia	+/- od początku roku	Długotrwale bezrobotni	+/- od początku roku	Bez prawa do zasiłku	+/- od początku roku
Miasto i Gmina Kępno	492	10	310	294	7	96	10	208	-7	395	17
Gmina Baranów	99	-1	-	69	2	28	4	36	0	77	0
Gmina Bralin	91	5	-	57	1	27	8	37	-3	74	2
Gmina Łęka Opatowska	76	5	-	43	-9	16	-3	29	-3	53	-5
Gmina Perzów	84	0	-	48	1	28	8	32	-6	68	-13
Gmina Rychtal	71	-8	-	45	-9	23	9	31	-6	60	-7
Gmina Trzcinica	73	3	-	48	4	17	1	32	-8	58	-1
<b>Ogółem</b>	<b>986</b>	<b>14</b>	<b>310</b>	<b>604</b>	<b>-3</b>	<b>235</b>	<b>37</b>	<b>405</b>	<b>-33</b>	<b>785</b>	<b>-7</b>
w tym poszukujących pracy	26										
<b>Razem</b>	<b>1 012</b>										

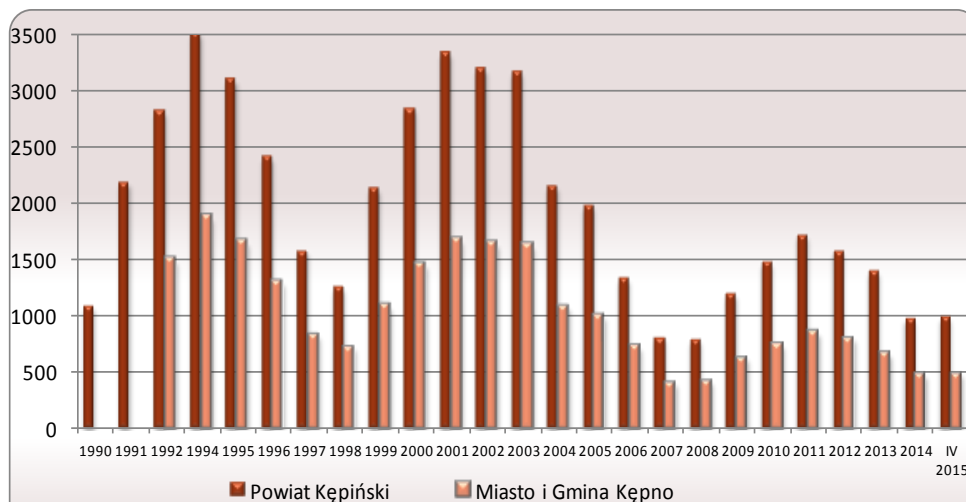
<sup>1</sup> Polska  
woj. wielkopolskie

1.860.644 } dane na koniec  
119.432 } III 2015r.

## Bezrobocie w latach 1990 – 2015

(do roku 1992 - nie prowadzono statystyk z podziałem na gminy)

### w MiG Kępno i powiecie kępińskim



#### w MiG Kępno

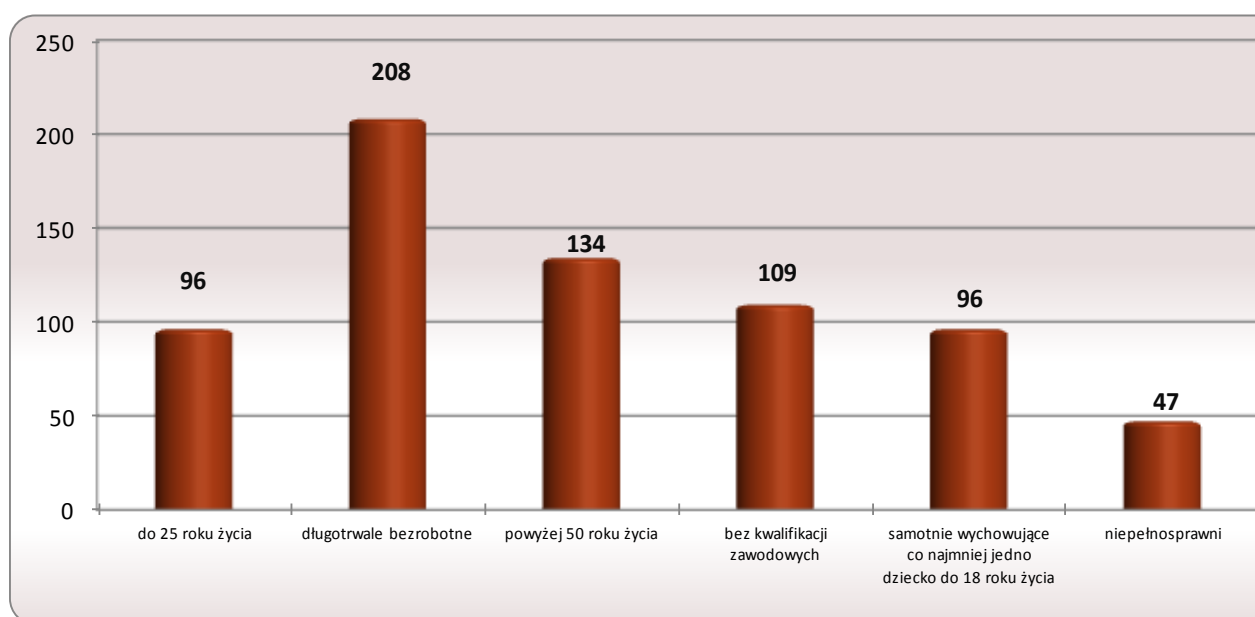
10 os.

w porównaniu  
do XII '14

132 os.

w porównaniu  
do IV '14

## Osoby bezrobotne według grup ryzyka na koniec kwietnia 2015r.



**Zestawienie statystyczne**  
**udziału bezrobotnych, ruchu bezrobotnych oraz ofert pracy**  
**z terenu MiG Kępno**

	POWIAT	MiG KĘPNO	UDZIAŁ % GMINY DO POWIATU
<b>BEZROBOTNI</b>	<b>986</b>	<b>492</b>	<b>49,9%</b>
<b>KOBIETY</b>	<b>604</b>	<b>294</b>	<b>48,7%</b>
<i>udział do ogółu zarejestrowanych</i>	<i>61,3%</i>	<i>59,76%</i>	
<b>DO 30 ROKU ŻYCIA</b>	<b>396</b>	<b>165</b>	<b>41,7%</b>
<i>udział do ogółu zarejestrowanych</i>	<i>40,2%</i>	<i>33,54%</i>	
<b>W TYM DO 25 ROKU ŻYCIA</b>	<b>235</b>	<b>96</b>	<b>40,9%</b>
<i>udział do ogółu zarejestrowanych</i>	<i>23,8%</i>	<i>19,51%</i>	
<b>DŁUGOTRWALE BEZROBOTNE</b>	<b>405</b>	<b>208</b>	<b>51,4%</b>
<i>udział do ogółu zarejestrowanych</i>	<i>41,1%</i>	<i>42,28%</i>	
<b>ZAMIESZKALI NA WSI</b>	<b>676</b>	<b>182</b>	<b>26,9%</b>
<i>udział do ogółu zarejestrowanych</i>	<i>68,6%</i>	<i>36,99%</i>	
<b>POWYŻEJ 50 ROKU ŻYCIA</b>	<b>235</b>	<b>134</b>	<b>57,0%</b>
<i>udział do ogółu zarejestrowanych</i>	<i>23,8%</i>	<i>27,24%</i>	
<b>BEZ KWALIFIKACJI ZAWODOWYCH</b>	<b>220</b>	<b>109</b>	<b>49,5%</b>
<i>udział do ogółu zarejestrowanych</i>	<i>22,3%</i>	<i>22,15%</i>	
<b>POSIADAJĄCE CO NAJMNIEJ JEDNO DZIECKO DO 6 ROKU ŻYCIA</b>	<b>217</b>	<b>96</b>	<b>44,2%</b>
<i>udział do ogółu zarejestrowanych</i>	<i>22,0%</i>	<i>19,51%</i>	
<b>NIEPEŁNOSPRAWNI</b>	<b>95</b>	<b>47</b>	<b>49,5%</b>
<i>udział do ogółu zarejestrowanych</i>	<i>9,6%</i>	<i>9,55%</i>	
<b>BEZ PRAWA DO ZASIŁKU</b>	<b>785</b>	<b>395</b>	<b>50,3%</b>
<i>udział do ogółu zarejestrowanych</i>	<i>79,6%</i>	<i>80,28%</i>	
<b>ZWOLNIENI Z PRZYCZYN ZAKŁADU PRACY</b>	<b>88</b>	<b>44</b>	<b>50,0%</b>
<i>udział do ogółu zarejestrowanych</i>	<i>8,9%</i>	<i>8,94%</i>	

	POWIAT	MiG KĘPNO		UDZIAŁ % GMINY DO POWIATU	POWIAT	MiG KĘPNO		UDZIAŁ % GMINY DO POWIATU
	styczeń-kwiecień				kwiecień			
<b>NAPŁYW (rejestracja)</b>	<b>697</b>	<b>344</b>		<b>49%</b>	<b>159</b>	<b>80</b>		<b>50%</b>
<i>bez prawa do zasiłku</i>	<b>536</b>	<b>277</b>	81%		<b>128</b>	<b>67</b>	84%	
<i>po raz kolejny</i>	<b>531</b>	<b>272</b>	79%		<b>107</b>	<b>59</b>	74%	
<b>ODPŁYW (wyłączenia)</b>	<b>683</b>	<b>334</b>		<b>49%</b>	<b>222</b>	<b>115</b>		<b>52%</b>
<i>podjęcie pracy</i>	<b>328</b>	<b>165</b>	49%		<b>112</b>	<b>61</b>	53%	
<i>niepotwierdzenie gotowości</i>	<b>51</b>	<b>25</b>	7%		<b>16</b>	<b>5</b>	4%	
<i>dobrowolna rezygnacja</i>	<b>37</b>	<b>16</b>	5%		<b>10</b>	<b>4</b>	3%	
<b>OFERTY PRACY</b>	<b>841</b>	<b>391</b>		<b>46%</b>	<b>246</b>	<b>94</b>		<b>38%</b>
<i>z sektora prywatnego</i>	<b>771</b>	<b>363</b>	93%		<b>232</b>	<b>87</b>	93%	
<i>na stanowiska robotnicze</i>	<b>706</b>	<b>332</b>	85%		<b>213</b>	<b>82</b>	87%	
<i>dla niepełnosprawnych</i>	<b>25</b>	<b>3</b>	1%		<b>11</b>	<b>0</b>	0%	

## Liczba osób zaktywizowanych w ramach aktywnych form przeciwdziałania bezrobociu w kwietniu 2015

	POWIAT	MiG KĘPNO	UDZIAŁ % GMINY DO POWIATU
<b>Prace interwencyjne</b>	<b>21</b>	<b>15</b>	71,4%
<i>udział do ogółu aktywnych form</i>	14,4%	22,4%	
<b>Roboty publiczne</b>	<b>12</b>	<b>3</b>	25,0%
<i>udział do ogółu aktywnych form</i>	8,2%	4,5%	
<b>Podjęcie działalności gospodarczej</b>	<b>7</b>	<b>0</b>	0,0%
<i>udział do ogółu aktywnych form</i>	4,8%	0,0%	
<b>w tym w ramach bonu na zasiedlenie</b>	<b>0</b>	<b>0</b>	0,0%
<i>udział do ogółu aktywnych form</i>	0,0%	0,0%	
<b>Refundacja kosztów zatrudnienia bezrobotnego</b>	<b>22</b>	<b>14</b>	63,6%
<i>udział do ogółu aktywnych form</i>	15,1%	20,9%	
<b>Praca poza miejscem zamiesz. - bon na zasiedl.</b>	<b>2</b>	<b>1</b>	50,0%
<i>udział do ogółu aktywnych form</i>	1,4%	1,5%	
<b>Podjęcie pracy w ramach bonu zatrudnieniowego</b>	<b>0</b>	<b>0</b>	0,0%
<i>udział do ogółu aktywnych form</i>	0,0%	0,0%	
<b>Podj. pracy w ramach świadc. aktywizacyjnego</b>	<b>0</b>	<b>0</b>	0,0%
<i>udział do ogółu aktywnych form</i>	0,0%	0,0%	
<b>Podj. pracy w ramach grantu na telepracę</b>	<b>0</b>	<b>0</b>	0,0%
<i>udział do ogółu aktywnych form</i>	0,0%	0,0%	
<b>Podj. pracy w ramach refundacji składek ZUS</b>	<b>0</b>	<b>0</b>	0,0%
<i>udział do ogółu aktywnych form</i>	0,0%	0,0%	

<b>Podj. pracy w ramach dofinans. na zatrudn. os. 50+</b>	<b>0</b>	<b>0</b>	0,0%
<i>udział do ogółu aktywnych form</i>	0,0%	0,0%	
<b>Szkolenia</b>	<b>31</b>	<b>14</b>	45,2%
<i>udział do ogółu aktywnych form</i>	21,2%	20,9%	
<b>w tym w ramach bonu szkoleniowego</b>	<b>2</b>	<b>1</b>	50,0%
<i>udział do ogółu aktywnych form</i>	1,4%	1,5%	
<b>Staż</b>	<b>32</b>	<b>16</b>	50,0%
<i>udział do ogółu aktywnych form</i>	21,9%	23,9%	
<b>w tym w ramach bonu stażowego</b>	<b>0</b>	<b>0</b>	0,0%
<i>udział do ogółu aktywnych form</i>	0,0%	0,0%	
<b>Przygotowanie zawodowe dorosłych</b>	<b>0</b>	<b>0</b>	0,0%
<i>udział do ogółu aktywnych form</i>	0,0%	0,0%	
<b>Prace społecznie użyteczne</b>	<b>17</b>	<b>3</b>	17,6%
<i>udział do ogółu aktywnych form</i>	11,6%	4,5%	
<b>w tym w ramach PAI</b>	<b>0</b>	<b>0</b>	0,0%
<i>udział do ogółu aktywnych form</i>	0,0%	0,0%	
<b>Skierowania do agencji zatrudn. - działań aktyw.</b>	<b>0</b>	<b>0</b>	0,0%
<i>udział do ogółu aktywnych form</i>	0,0%	0,0%	
<b>Ogółem</b>	<b>146</b>	<b>67</b>	45,9%