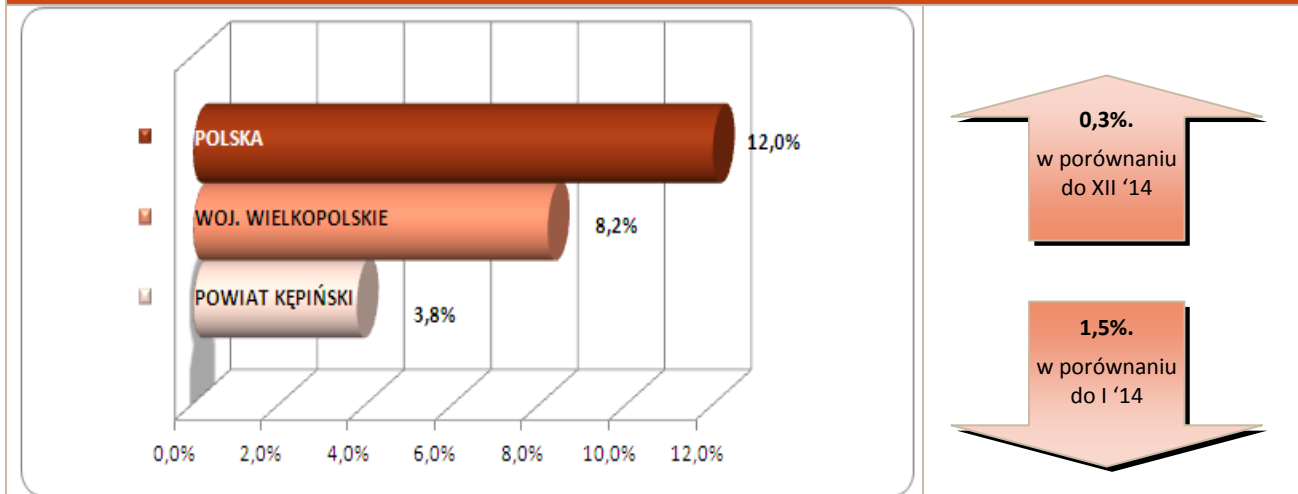


Stopa bezrobocia – dane na koniec stycznia 2015r.



W lutym br. klientami Powiatowego Urzędu Pracy w Kępnie z **MiG Kępno** było **559** osób, w tym:

- **546** bezrobotnych,
- **13** poszukujących pracy.

Klienci PUP¹ na koniec lutego 2015r. na tle poszczególnych gmin

Miasto / Gmina	Liczba bezrobotnych										
	Ogółem	w tym									
		+/- od początku roku	Zamieszkali w mieście	Kobiety	+/- od początku roku	Młodzież do 25 roku życia	+/- od początku roku	Długotrwale bezrobotni	+/- od początku roku	Bez prawa do zasiłku	+/- od początku roku
Miasto i Gmina Kępno	546	64	344	314	27	110	24	224	9	429	51
Gmina Baranów	112	12	-	72	5	25	1	41	5	82	5
Gmina Bralin	92	6	-	58	2	27	8	35	-5	74	2
Gmina Łęka Opatowska	91	20	-	56	4	23	4	35	3	67	9
Gmina Perzów	86	2	-	52	5	26	6	34	-4	74	-7
Gmina Rychtal	76	-3	-	48	-6	17	3	32	-5	66	-1
Gmina Trzcinica	83	13	-	53	9	22	6	40	0	66	7
Ogółem	1 086	114	344	653	46	250	52	441	3	858	66
w tym poszukujących pracy	25										
Razem	1 111										

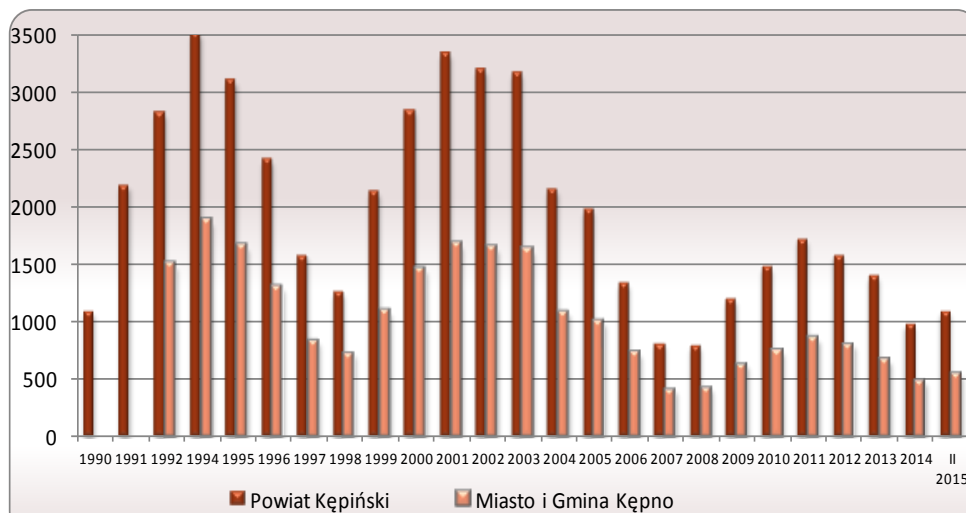
¹ Polska
woj. wielkopolskie

1.918.599 } dane na koniec
123.705 } I 2015r.

Bezrobocie w latach 1990 – 2015

(do roku 1992 - nie prowadzono statystyk z podziałem na gminy)

w MiG Kępno i powiecie kępińskim



w MiG Kępno

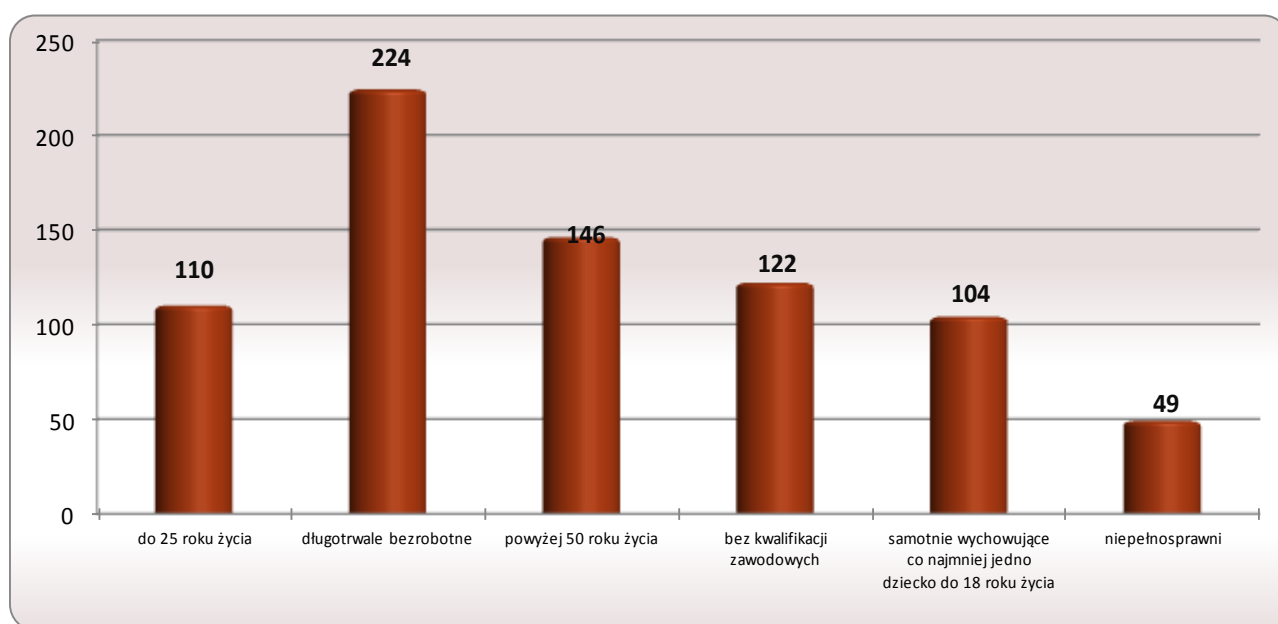
64 os.

w porównaniu
do XII '14

158 os.

w porównaniu
do II '14

Osoby bezrobotne według grup ryzyka na koniec lutego 2015r.



**Zestawienie statystyczne
udziału bezrobotnych, ruchu bezrobotnych oraz ofert pracy
z terenu MiG Kępno**

	POWIAT	MiG KĘPNO	UDZIAŁ % GMINY DO POWIATU
BEZROBOTNI	1 086	546	50,3%
KOBIETY	653	314	48,1%
<i>udział do ogółu zarejestrowanych</i>	<i>60,1%</i>	<i>57,51%</i>	
DO 30 ROKU ŻYCIA	430	188	43,7%
<i>udział do ogółu zarejestrowanych</i>	<i>39,6%</i>	<i>34,43%</i>	
W TYM DO 25 ROKU ŻYCIA	250	110	44,0%
<i>udział do ogółu zarejestrowanych</i>	<i>23,0%</i>	<i>20,15%</i>	
DŁUGOTRWALE BEZROBOTNE	441	224	50,8%
<i>udział do ogółu zarejestrowanych</i>	<i>40,6%</i>	<i>41,03%</i>	
ZAMIESZKALI NA WSI	742	202	27,2%
<i>udział do ogółu zarejestrowanych</i>	<i>68,3%</i>	<i>37,00%</i>	
POWYŻEJ 50 ROKU ŻYCIA	261	146	55,9%
<i>udział do ogółu zarejestrowanych</i>	<i>24,0%</i>	<i>26,74%</i>	
BEZ KWALIFIKACJI ZAWODOWYCH	244	122	50,0%
<i>udział do ogółu zarejestrowanych</i>	<i>22,5%</i>	<i>22,34%</i>	
POSIADAJĄCE CO NAJMNIEJ JEDNO DZIECKO DO 6 ROKU ŻYCIA	232	104	44,8%
<i>udział do ogółu zarejestrowanych</i>	<i>21,4%</i>	<i>19,05%</i>	
NIEPEŁNOSPRAWNI	98	49	50,0%
<i>udział do ogółu zarejestrowanych</i>	<i>9,0%</i>	<i>8,97%</i>	
BEZ PRAWA DO ZASIŁKU	858	429	50,0%
<i>udział do ogółu zarejestrowanych</i>	<i>79,0%</i>	<i>78,57%</i>	
ZWOLNIENI Z PRZYCZYN ZAKŁADU PRACY	92	46	50,0%
<i>udział do ogółu zarejestrowanych</i>	<i>8,5%</i>	<i>8,42%</i>	

	POWIAT		MiG KĘPNO		UDZIAŁ % GMINY DO POWIATU	POWIAT		MiG KĘPNO		UDZIAŁ % GMINY DO POWIATU
	styczeń-luty					luty				
NAPŁYW (rejestracja)	382	192			50%	173	89			51%
<i>bez prawa do zasiłku</i>	281	152		79%		141	75		84%	
<i>po raz kolejny</i>	309	159		83%		138	75		84%	
ODPŁYW (wyłączenia)	268	128			48%	151	77			51%
<i>podjęcie pracy</i>	131	56		44%		71	33		43%	
<i>niepotwierdzenie gotowości</i>	21	12		9%		11	7		9%	
<i>dobrowolna rezygnacja</i>	18	9		7%		7	3		4%	
OFERTY PRACY	313	147			47%	188	80			43%
<i>z sektora prywatnego</i>	274	131		89%		159	70		88%	
<i>na stanowiska robotnicze</i>	247	116		79%		151	65		81%	
<i>dla niepełnosprawnych</i>	9	3		2%		7	2		3%	

Liczba osób zaktywizowanych w ramach aktywnych form przeciwdziałania bezrobociu w lutym 2015

	POWIAT	MiG KĘPNO	UDZIAŁ % GMINY DO POWIATU
Prace interwencyjne	0	0	0,0%
<i>udział do ogółu aktywnych form</i>	0,0%	0,0%	
Roboty publiczne	0	0	0,0%
<i>udział do ogółu aktywnych form</i>	0,0%	0,0%	
Podjęcie działalności gospodarczej	0	0	0,0%
<i>udział do ogółu aktywnych form</i>	0,0%	0,0%	
w tym w ramach bonu na zasiedlenie	0	0	0,0%
<i>udział do ogółu aktywnych form</i>	0,0%	0,0%	
Refundacja kosztów zatrudnienia bezrobotnego	3	2	66,7%
<i>udział do ogółu aktywnych form</i>	27,3%	33,3%	
Praca poza miejscem zamiesz. - bon na zasiedl.	2	1	50,0%
<i>udział do ogółu aktywnych form</i>	18,2%	16,7%	
Podjęcie pracy w ramach bonu zatrudnieniowego	0	0	0,0%
<i>udział do ogółu aktywnych form</i>	0,0%	0,0%	
Podj. pracy w ramach świadc. aktywizacyjnego	0	0	0,0%
<i>udział do ogółu aktywnych form</i>	0,0%	0,0%	
Podj. pracy w ramach grantu na telepracę	0	0	0,0%
<i>udział do ogółu aktywnych form</i>	0,0%	0,0%	
Podj. pracy w ramach refundacji składek ZUS	0	0	0,0%
<i>udział do ogółu aktywnych form</i>	0,0%	0,0%	

Podj. pracy w ramach dofinans. na zatrudn. os. 50+	0	0	0,0%
<i>udział do ogółu aktywnych form</i>	0,0%	0,0%	
Szkolenia	5	2	40,0%
<i>udział do ogółu aktywnych form</i>	45,5%	33,3%	
w tym w ramach bonu szkoleniowego	0	0	0,0%
<i>udział do ogółu aktywnych form</i>	0,0%	0,0%	
Staż	1	1	100,0%
<i>udział do ogółu aktywnych form</i>	9,1%	16,7%	
w tym w ramach bonu stażowego	0	0	0,0%
<i>udział do ogółu aktywnych form</i>	0,0%	0,0%	
Przygotowanie zawodowe dorosłych	0	0	0,0%
<i>udział do ogółu aktywnych form</i>	0,0%	0,0%	
Prace społecznie użyteczne	0	0	0,0%
<i>udział do ogółu aktywnych form</i>	0,0%	0,0%	
w tym w ramach PAI	0	0	0,0%
<i>udział do ogółu aktywnych form</i>	0,0%	0,0%	
Skierowania do agencji zatrudn. - działań aktyw.	0	0	0,0%
<i>udział do ogółu aktywnych form</i>	0,0%	0,0%	
Ogółem	11	6	54,5%